



ÅRSREGNSKAPET FOR REGNSKAPSÅRET 2010 - GENERELL INFORMASJON

Enheten

Organisasjonsnummer: 985 789 932
Organisasjonsform: Aksjeselskap
Foretaksnavn: BERGEN GROUP HANØYTANGEN AS
Forretningsadresse: Hanøytangen 128
5310 HAUGLANDSHELLA

Regnskapsår

Årsregnskapets periode: 01.01.2010 - 31.12.2010

Konsern

Morselskap i konsern: Nei

Regnskapsregler

Regler for små foretak benyttet: Ja
Benyttet ved utarbeidelsen av årsregnskapet til selskapet: Regnskapslovens alminnelige regler

Årsregnskapet fastsatt av kompetent organ

Bekreftet av representant for selskapet: Yngve Thuen
Dato for fastsettelse av årsregnskapet: 02.05.2011

Grunnlag for avgivelse

År 2010: Årsregnskapet er elektronisk innlevert
År 2009: Tall er hentet fra elektronisk innlevert årsregnskap fra 2010

Det er ikke krav til at årsregnskapet m.v. som sendes til Regnskapsregisteret er undertegnet. Kontrollen på at dette er utført ligger hos revisor/enhetens øverste organ. Sikkerheten ivaretas ved at innsender har rolle/rettighet for innsending av årsregnskapet via Altinn, og ved at det bekreftes at årsregnskapet er fastsatt av kompetent organ.

Brønnøysundregistrene, 11.09.2019



Resultatregnskap

Beløp i: NOK	Note	2010	2009
Inntekter			
Salgsinntekt		158 195 365	315 683 768
Annen driftsinntekt		5 336 482	15 385 464
Sum inntekter	2	163 531 847	331 069 232
Kostnader			
Varekostnad		129 399 174	203 270 703
Lønnskostnad	3	21 451 618	22 618 030
Avskrivning på varige driftsmidler og immaterielle eiendeler	6	3 433 565	2 357 663
Annen driftskostnad	3	45 801 309	93 629 765
Sum kostnader		200 085 666	321 876 161
Driftsresultat		-36 553 819	9 193 071
Finansinntekter og finanskostnader			
Annen renteinntekt		62 909	58 266
Annen finansinntekt		1 173 911	311 811
Sum finansinntekter		1 236 820	370 077
Annen rentekostnad		1 605 734	1 892 663
Annen finanskostnad		1 612 033	3 895 554
Sum finanskostnader		3 217 767	5 788 217
Netto finans	4	-1 980 947	-5 418 140
Ordinært resultat før skattekostnad		-38 534 766	3 774 931
Skattekostnad på ordinært resultat	5	-10 774 762	1 083 017
Ordinært resultat etter skattekostnad		-27 760 004	2 691 914
Årsresultat		-27 760 004	2 691 914
Årsresultat etter minoritetsinteresser		-27 760 004	2 691 914
Overføringer og disponeringer			
Konsernbidrag		0	2 395 042
Overføringer til/fra annen egenkapital		-27 760 004	296 873
Sum overføringer og disponeringer		-27 760 004	2 691 915



Resultatregnskap

Beløp i: NOK	Note	2010	2009
---------------------	-------------	-------------	-------------



Balanse

Beløp i: NOK	Note	2010	2009
EIENDELER			
Anleggsmidler			
Immaterielle eiendeler			
Forskning og utvikling		14 651	0
Sum immaterielle eiendeler		14 651	0
Varige driftsmidler			
Tomter, bygninger og annen fast eiendom	6	48 145 026	49 202 460
Maskiner og anlegg	6	6 575 205	5 347 515
Driftsløsøre, inventar, verktøy, kontormaskiner og lignende	6	211 986	0
Sum varige driftsmidler		54 932 217	54 549 975
Sum anleggsmidler		54 946 868	54 549 975
Omløpsmidler			
Varer			
Varer		343 647	0
Sum varer		343 647	0
Fordringer			
Kundefordringer	8	22 732 822	35 967 713
Andre fordringer		4 654 220	45 908 879
Konsernfordringer	8	19 197 717	26 651 502
Sum fordringer		46 584 759	108 528 094
Bankinnskudd, kontanter og lignende			
Bankinnskudd, kontanter og lignende	10	17 691 319	18 070 114
Sum bankinnskudd, kontanter og lignende		17 691 319	18 070 114
Sum omløpsmidler		64 619 725	126 598 208
SUM EIENDELER		119 566 593	181 148 183

EGENKAPITAL OG GJELD



Balanse

Beløp i: NOK	Note	2010	2009
Egenkapital			
Innskutt egenkapital			
Selskapskapital	11,12	850 000	850 000
Overkursfond	12	1 200	1 200
Annen innskutt egenkapital	12	41 388 032	13 317 520
Sum innskutt egenkapital		42 239 232	14 168 720
Opptjent egenkapital			
Annen Egenkapital	12	-23 698 400	4 061 605
Sum opptjent egenkapital		-23 698 400	4 061 605
Sum egenkapital		18 540 832	18 230 325
Langsiktig gjeld			
Pensjonsforpliktelser		210 000	0
Utsatt skatt		301 086	159 538
Sum avsetninger for forpliktelser		511 086	159 538
Annen langsiktig gjeld			
Øvrig langsiktig gjeld	8	28 189 060	17 906 677
Sum annen langsiktig gjeld		28 189 060	17 906 677
Sum langsiktig gjeld		28 700 146	18 066 215
Kortsiktig gjeld			
Gjeld til kredittinstitusjoner			6 721
Leverandørgjeld	8	66 422 743	96 744 038
Skyldige offentlige avgifter		1 825 206	1 663 238
Annen kortsiktig gjeld		4 077 667	46 437 646
Sum kortsiktig gjeld		72 325 616	144 851 643
Sum gjeld		101 025 762	162 917 858
SUM EGENKAPITAL OG GJELD		119 566 594	181 148 183



Årsberetning 2010

Bergen Group Hanøytangen AS

Virksomhetens art og tilholdssted

Bergen Group Hanøytangen AS er en del av offshore divisjonen i Bergen Group. Selskapene i divisjonen er godt etablerte leverandører av tjenester til olje og gassrelatert virksomhet både offshore og på landanlegg. Hovedinntektskilder for divisjonen er knyttet opp mot aktiviteter rettet mot EPCI oppdrag av ulik art og størrelse, samt rigg service og vedlikehold. Offshoredivisjonen besitter en bred kompetanse og har omfattende erfaring som leverandør til alle ledende operatører og aktører i bransjen. Bergen Group Offshore sine anlegg har en strategisk plassering som gjør forretningsområdet attraktivt både som samarbeidspartner og som leverandør.

- Bergen Group Hanøytangen AS er lokalisert på Hanøytangen på Askøy utenfor Bergen.
- Selskapets virksomhet består hovedsakelig av vedlikehold og modifikasjoner av borerigger og flotell samt serviceoppdrag mot offshoreflåten. Selskapet har etablert en betydelig hotell- og forpleiningskapasitet. I tillegg utfører selskapet en del basetjenester.

Bergen Group er et maritimt industrikonsern med hovedfokus på offshorenæringen og avanserte spesialskip. Konsernet har omtrent 1.800 medarbeidere langs norskekysten fra Kirkenes i nord til Stavanger i sør. Bergen Group har internasjonal spisskompetanse innen skipsbygging, maritim service, offshore og teknologi. Konsernet er notert på Oslo Børs med ticker BERGEN.

Redegjørelse for årsregnskapet

Omsetningen i selskapet ble redusert fra MNOK 331,1 for 2009 til MNOK 163,5 for 2010. Årets resultat ble på minus MNOK 27,8 mot 2,7 MNOK positivt resultat for 2009. Aktiviteten i selskapet har i 2010 vært konsentrert om ett større vedlikeholdsoppdrag på borerigg samt en del mindre vedlikeholds og logistikkoppdrag. Egenkapitalen i selskapet er på kr 18,5 MNOK etter mottatt konsernbidrag. Kortsiktig gjeld er 72 MNOK. Langsiktig gjeld utgjør totalt 28,7 MNOK hvorav 11,2 MNOK er mot konsernselskap. Totale eiendeler er 119,6 MNOK, hvorav omløpsmidler utgjør 64,6 MNOK. Det store underskuddet i 2010 skyldes pressede marginer på oppdrag og den generelle markedsutviklingen i 2010. Det er iverksatt tiltak for å være bedre rustet mot tilsvarende markedsendringer i fremtiden. Årets dårlige resultat har gitt en svak kontantstrøm fra den operasjonelle virksomheten. Dette har vært finansiert vha gjeld til morselskap som senere er motregnet mot konsernbidrag.

Fortsatt drift

I samsvar med regnskapsloven § 3-3a bekreftes det at forutsetningene om fortsatt drift er til stede. Til grunn for antagelsen ligger resultatprognoser for år 2011 og selskapets langsiktige strategi for årene fremover. Selskapet har mottatt konsernbidrag på kr 38,9 MNOK i 2010, slik at egenkapitalen er positiv.

Arbeidsmiljø og personale

Sykefraværet i selskapet utgjorde i 2010 8,01 %. For 2009 var dette ca 4,3 %. Med unntak av normale influensaepidemier skyldes det høye sykefraværet 2 langtidssykemeldte. Selskapet vil ha fokus på gode hygienetiltak samt måling opp mot sykdom. Videre opprettholdes jevnlig kontakt med langtidssykemeldte hvor man blant annet vurderer alternativt arbeid. Arbeidsmiljøet betraktes som godt, og det iverksettes løpende tiltak for forbedringer.



Ved utgangen av 2010 hadde selskapet 30 ansatte og 4 innleide i basisorganisasjonen. Ny daglig leder, Stig T. Andersen tiltrådte 1.mai 2011.

Helse, miljø, sikkerhet og kvalitetssikring

Selskapet har hatt en positiv utvikling mht arbeidsrelaterte hendelser i 2010. Det var ingen arbeidsrelaterte ulykker i 2010.

Likestilling

Selskapet har som mål å være en arbeidsplass der det råder full likestilling mellom kvinner og menn. Selskapet har i sin policy innarbeidet forholdet rundt likestilling som tar sikte på at det ikke forekommer forskjellsbehandling grunnet kjønn i saker som for eksempel lønn, avansement og rekruttering. Selskapet har rekruttert fra miljøer hvor antall kvinner og menn er jevnt representert.

Av selskapets ansatte er det 24 menn og 10 kvinner. Selskapets ledergruppe består av 5 menn og to kvinner

Arbeidstidsordninger i selskapet følger av de ulike stillinger og er uavhengig av kjønn.

Miljørapportering

Selskapet har en nullutslippsfilosofi og påvirker ikke det ytre miljø.

Årsresultat og disponeringer

Styret foreslår følgende disponering av årsresultatet i Bergen Group Hanøytangen AS:

Overføring til annen egenkapital MNOK - 27,8

Sum disponert MNOK - 27,8

Fremtidig utvikling

I løpet av 2008 og 2009 ble det gjennomført betydelige investeringer i anlegget på Hanøytangen. Med de investeringene som er gjennomført er anlegget oppgradert til å gjennomføre omfattende offshoreoppdrag.

Anlegget hadde en lav utnyttelsesgrad i 2010. Markedet for vedlikeholdsoppdrag på rigger forventes å være større i 2011 enn i 2010, og mye kapasitet i markedet er tatt ut som følge av større jobber som går over lengre tid. På sikt forventes det en positiv utvikling innen selskapets hovedsatsningsområde, samt et oppsving innen markedet for fjerning av offshoreinstallasjoner som selskapet vil posisjonere seg til å ta del i.


Det planlegges også å samle flere deler av konsernets aktiviteter til et "maritimt cluster" på Hanøytangen, noe som vil medføre større aktivitet og effektivitetsgevinster for Bergen Group Hanøytangen.

Bergen, 31.desember 2010/2.mai 2011


Kristin Færøvik
Styrets leder


Pål Engebretsen
Styremedlem


Terje Iversen
Styremedlem


Stig T. Andersen
Daglig leder



Bergen Group Hanøytangen AS

Resultatregnskap

DRIFTSINNEKTER OG DRIFTSKOSTNADER	Note	2010	2009
Salgsinntekter		158 195 365	315 683 768
Annen driftsinntekt		5 336 482	15 385 464
SUM DRIFTSINNEKTER	2	163 531 847	331 069 232
DRIFTSKOSTNADER			
Varekostnader		129 399 174	203 270 703
Lønnskostnader mm	3	21 451 618	22 618 030
Avskrivning på varige driftsmidler	6	3 433 565	2 357 663
Annen driftskostnad	3	45 801 309	93 629 765
SUM DRIFTSKOSTNADER		200 085 666	321 876 161
DRIFTSRESULTAT		-36 553 819	9 193 071
FINANSINNEKTER OG FINANSKOSTNADER			
Annen renteinntekt		62 909	58 266
Annen finansinntekt		1 173 911	311 811
Annen rentekostnad		1 605 734	1 892 663
Annen finanskostnad		1 612 033	3 895 554
RESULTAT AV FINANSPOSTER	4	-1 980 947	-5 418 140
RESULTAT FØR SKATTEKOSTNAD		-38 534 766	3 774 931
Skattekostnade på resultat	5	-10 774 762	1 083 017
ÅRETS RESULTAT		-27 760 004	2 691 914
OVERFØRINGER			
Avsatt konsernbidrag		0	2 395 042
Overføring annen egenkapital		-27 760 004	296 873
SUM OVERFØRT		-27 760 004	2 691 915





Bergen Group Hanøytangen AS

Balanse

EIENDELER	Note	2010	2009
Forskning og utvikling		14 651	0
Utsatt skattefordel		0	0
SUM IMMATRIELLE EIENDELER		14 651	0
Bygning og bygningsmessige anlegg, tomter mm	6	48 145 026	49 202 460
Maskiner og anlegg	6	6 575 205	5 347 515
Driftsløsøre, inventar ol	6	211 986	0
SUM VARIGE DRIFTSMIDLER		54 932 217	54 549 975
SUM ANLEGGSMIDLER		54 946 868	54 549 975
OMLØPSMIDLER			
Varer		343 647	0
FORDRINGER			
Kundefordringer	8	22 732 822	35 967 713
Kortsiktige fordringer på selskap i samme konsern	8	19 197 717	26 651 502
Andre fordringer		4 654 220	45 908 879
SUM FORDRINGER		46 584 759	108 528 094
Bankinnskudd, kontanter ol	10	17 691 319	18 070 114
SUM OMLØPSMIDLER		64 619 725	126 598 208
SUM EIENDELER		119 566 593	181 148 183
EGENKAPITAL OG GJELD			
INNSKUTT EGENKAPITAL			
Aksjekapital 850 a' 1000	11,12	850 000	850 000
Overkursfond	12	1 200	1 200
Annen innskutt egenkapital	12	41 388 032	13 317 520
SUM INNSKUTT EGENKAPITAL		42 239 232	14 168 720
Annen egenkapital	12	-23 698 400	4 061 605
SUM OPPTJENT EGENKAPITAL		-23 698 400	4 061 605
SUM EGENKAPITAL		18 540 832	18 230 325
GJELD			
Pensjonsforpliktelser		210 000	0
Utsatt skatt		301 086	159 538
SUM AVSETNING FOR FORPLIKTELSE		511 086	159 538
ANNEN LANGSIKTIG GJELD			
Pantelån	9	0	0
Øvrig langsiktig gjeld	8	28 189 060	17 906 677
SUM ANNEN LANGSIKTIG GJELD		28 189 060	17 906 677
SUM LANGSIKTIG GJELD		28 700 146	18 066 215
KORTSIKTIG GJELD			
Kassekreditt		0	6 721
Leverandørgjeld	8	66 422 743	96 744 038
Skyldige offentlige avgifter		1 825 206	1 663 238
Annen kortsiktig gjeld		4 077 667	46 437 646
SUM KORTSIKTIG GJELD		72 325 615	144 851 643
SUM GJELD		101 025 761	162 917 858
SUM EGENKAPITAL OG GJELD		119 566 593	181 148 183

Bergen 31.desember 2010/ 2.mai 2011
Styret i Bergen Group Hanøytangen AS


Kristin Færøvik
Styreleder


Pål Øyvind Engebretsen
Styremedlem


Terje Iversen
Styremedlem


Stig T. Andersen
Daglig leder



Bergen Group Hanøytangen AS

Noter 2010

Note 1 Regnskapsprinsipper

Regnskapsprinsipper

Årsregnskapet er satt opp i samsvar med regnskapslovens bestemmelser og god regnskapsskikk.

Valuta

Transaksjoner i utenlandsk valuta omregnes til kursen på transaksjonstidspunktet. Pengeposter i utenlandsk valuta omregnes til norske kroner ved å benytte balansedagens kurs. Ikke-pengeposter som måles til historisk kurs uttrykt i utenlandsk valuta, omregnes til norske kroner ved å benytte valutakursen på transaksjonstidspunktet. Ikke-pengeposter som måles til virkelig verdi uttrykt i utenlandsk valuta, omregnes til valutakursen fastsatt på balansetidspunktet. Valutakursendringer resultatføres løpende i regnskapsperioden.

Salgsinntekter

Inntekter fra salg av varer resultatføres når levering har funnet sted og det vesentligste av risiko og avkastning er overført.

Inntekter fra salg av tjenester og langsiktige tilvirkingsprosjekter resultatføres i takt med prosjektets fullføringsgrad, når utfallet av transaksjonen kan estimeres på en pålitelig måte. Fremdriften måles som påløpte timer i forhold til totalt estimerte timer. Når transaksjonens utfall ikke kan estimeres pålitelig, vil kun inntekter tilsvarende påløpte prosjektkostnader inntektsføres. I den perioden det blir identifisert at et prosjekt vil gi et negativt resultat, vil det estimerte tapet på kontrakten bli resultatført i sin helhet.

Skatt

Skattekostnad består av betalbar skatt og endring i utsatt skatt. Utsatt skatt/skattefordel er beregnet på alle forskjeller mellom regnskapsmessig og skattemessig verdi på eiendeler og gjeld. Utsatt skatt er beregnet med 28 % på grunnlag av de midlertidige forskjeller som eksisterer mellom regnskapsmessige og skattemessige verdier, samt skattemessig underskudd til fremføring ved utgangen av regnskapsåret. Netto utsatt skattefordel balanseføres i den grad det er sannsynlig at denne kan bli nyttgjort.

Betalbar skatt og utsatt skatt er regnskapsført direkte mot egenkapitalen i den grad skattepostene relaterer seg til egenkapitaltransaksjoner.

Klassifisering og vurdering av balanseposter

Omløpsmidler og kortsiktig gjeld omfatter poster som forfaller til betaling innen ett år etter anskaffelsestidspunktet, samt poster som knytter seg til varekretsløpet. Øvrige poster er klassifisert som anleggsmiddel/langsiktig gjeld.

Omløpsmidler vurderes til laveste av anskaffelseskost og virkelig verdi. Kortsiktig gjeld balanseføres til nominelt beløp på opptakstidspunktet.

Anleggsmidler vurderes til anskaffelseskost, fratrukket av- og nedskrivninger. Langsiktig gjeld balanseføres til nominelt beløp på etableringstidspunktet.

Klassifisering av resultatposter

Innleie av personell har tidligere blitt ført som personalkostnader. I regnskapet for 2010 er dette ført som varekostnad. Regnskapet for 2009 er omarbeidet tilsvarende.

Varige driftsmidler

Varige driftsmidler balanseføres og avskrives lineært over driftsmidlets forventede levetid. Direkte vedlikehold av driftsmidler kostnadsføres løpende under driftskostnader, mens påkostninger eller forbedringer tillegges driftsmidlets kostpris og avskrives i takt med driftsmidlet. Dersom gjenvinnbart beløp av driftsmiddelet er lavere enn balanseført verdi foretas nedskrivning til gjenvinnbart beløp. Gjenvinnbart beløp er det høyeste av netto salgsværdi og verdi i bruk. Verdi i bruk er nåverdien av de fremtidige kontantstrømmene som eiendelen forventes å generere.

Varebeholdninger

Varelager regnskapsføres til det laveste av anskaffelseskost og netto salgspris. Netto salgspris er estimert salgspris ved ordinær drift fratrukket estimerte utgifter til ferdigstilling, markedsføring og distribusjon. Anskaffelseskost tilordnes ved bruk av FIFO metoden og inkluderer utgifter påløpt ved anskaffelse av varene og kostnader for å bringe varene til nåværende tilstand og plassering.



Fordringer

Kundefordringer og andre fordringer er oppført i balansen til pålydende etter fradrag for avsetning til forventet tap. Avsetning til tap gjøres på grunnlag av individuelle vurderinger av de enkelte fordringene. I tillegg gjøres det for øvrige kundefordringer en uspesifisert avsetning for å dekke antatt tap på krav.

Kortsiktige plasseringer

Kortsiktige plasseringer (aksjer og andeler vurdert som omløpsmidler) vurderes til laveste av anskaffelseskost og virkelig verdi på balansedagen. Mottatt utbytte og andre utdelinger fra selskapene inntektsføres som annen finansinntekt.

Note 2 Salgsinntekter

Pr. Virksomhetsområde	2010	2009
Offshore	158 195 365	315 683 768
Annet	5 336 482	0
Sum	163 531 847	315 683 768
Geografisk fordeling		
Norge	163 531 847	315 683 768
Andre land	0	0
Sum	163 531 847	315 683 768

Note 3 Lønnskostnader, antall ansatte, godtgjørelser, lån til ansatte og godtgjørelse til revisor

Lønnskostnader	2010	2009
Lønninger	16 869 159	15 184 951
Arbeidsgiveravgift	2 789 186	2 236 519
Pensjonskostnader	890 837	420 503
Andre ytelser inkludert innleid arbeidskraft	902 436	4 776 057
Sum	21 451 618	22 618 030

Selskapet har i regnskapsåret sysselsatt totalt 35 årsverk.

Ytelser til ledende personer	Daglig leder
Lønn	821 203
Pensjonsutgifter	20 616
Annen godtgjørelse	69 663

Innskuddsplan pensjonsordning

Selskapet har innskuddsplaner i samsvar med lokale lover. Innskuddsplanen omfatter heltidsansatte og utgjør 3% av lønnen. Per 31.12.09 var det 26 medlemmer i ordningen.

Kostnadsført innskudd utgjorde NOK 420.503 og NOK 98.312 i henholdsvis 2010 og 2009.

Revisor

Godtgjørelse til revisor er fordelt på følgende:

	2010	2009
Lovpålagt revisjon	133 465	109 000
Attestasjonstjenester	0	0
Skatterådgivning	0	6 400
Sum revisjonshonorar	133 465	115 400

Merverdiavgift er ikke inkludert i revisjonshonoraret.



Note 4 Finansposter

Finansinntekter	2010	2009
Renteinntekt fra foretak i samme konsern	0	0
Annen renteinntekt	62 908	58 266
Annen finansinntekt (agio)	1 173 911	311 811
Sum finansinntekter	1 236 819	370 077
Finanskostnader	2010	2009
Rentekostnader fra foretak i samme konsern	1 394 996	2 418 945
Annen rentekostnad	1 601 432	1 892 663
Annen finanskostnad	221 339	1 476 609
Sum finanskostnader	3 217 766	5 788 217

Note 5 Skatt

Skatter kostnadsføres når de påløper, det vil si at skattekostnaden er knyttet til det regnskapsmessige resultat før skatt. Skattekostnaden består av betalbar skatt (skatt på årets skattepliktige inntekt) og endring i netto utsatt skatt. Skattekostnaden fordeles på ordinært resultat og resultat av ekstraordinære poster i henhold til skattegrunnlaget.

Årets skattekostnad fordeler seg på:	2010	2009
Betalbar skatt	0	0
Skatt på konsernbidrag	0	931 405
Endring i utsatt skatt	-10 774 762	151 612
Sum skattekostnad	-10 774 762	1 083 017

Beregning av årets skattegrunnlag:

Resultat før skattekostnad	-38 534 766	3 774 931
Permanente forskjeller	6 114	92 987
Endring i midlertidige forskjeller	-505 530	-541 471
Avgitt konsernbidrag	0	-3 326 447
Benyttet fremførbart underskudd	0	0
Årets skattegrunnlag	-39 034 182	0

Oversikt over midlertidige forskjeller:

Pensjonsforpliktelse	-210 000	0
Fordringer	-950 040	-960 558
Anleggsmidler	2 235 347	1 530 335
Sum	1 075 307	569 777

Fremførbart underskudd		
Grunnlag utsatt skatt	1 075 307	569 777

28 % utsatt skatt	301 086	159 538
-------------------	---------	---------

Forklaring til hvorfor årets skattekostnad ikke utgjør 28 % av resultat før skatt:

	2010	2009
28 % skatt av resultat før skatt	-10 789 734	1 056 981
Permanente forskjeller (28%)	1 712	26 036
Beregnet skattekostnad	-10 788 023	1 083 017
Effektiv skattesats	28,0 %	28,7 %



Note 6 Varige driftsmidler og leieavtaler

Varige driftsmidler	Maskiner og inventar		SUM
	Bygninger		
Anskaffelseskost pr 01.01.10	50 910 543	6 282 619	57 193 162
Tilgang kjøpte driftsmidler	1 182 678	3 177 349	4 360 027
Avgang solgte driftsmidler	-327 915	-216 306	-544 221
Anskaffelseskost 31.12.10	51 765 306	9 243 662	61 008 968
Akkumulerte avskrivninger 31.12.10	3 620 280	2 456 470	6 076 750
Balanseført verdi pr. 31.12.10	48 145 026	6 787 192	54 932 218
Herav balanseførte leieavtaler			0
Leiekontraktens utløp			
Årets avskrivninger	2 083 552	1 350 012	3 433 564
Årlig leie av ikke balanseførte leieavtaler (operasjonelle leieavtaler)		125 988	
Leiekontraktens utløp		2012/2013	

Både morselskapet og konsernet benytter lineære avskrivninger for alle varige driftsmidler. Den økonomiske levetiden for driftsmidlene er beregnet til:

* Bygninger og annen fast eiendom	20-50 år
* Maskiner og inventar	3-15 år
* Tomter	0 år

Note 7 Finansiell markedsrisiko

Selskapet foretar en løpende vurdering om det skal inngås kontrakter for å redusere den finansielle markedsrisikoen. Selskapet har ikke benyttet seg ikke av finansielle instrumenter i forbindelse med styringen av finansiell risiko i løpet av 2010 og 2009.

Renterisiko

Renterisiko oppstår på kort og mellomlang sikt som et resultat av at deler av selskapets gjeld har flytende rente. Det foretas en løpende vurdering av størrelsen på renterisikoen. Dersom renterisiko overstiger de akseptable rammen for selskapet vil deler av låneporteføljen omgjøres til fastrente. Pr 31.12.2010 er 100% av låneporteføljen basert på flytende renter.

Valutarisiko

Utvikling i valutakurser innebærer både direkte og indirekte en økonomisk risiko for selskapet. Det er ikke inngått avtaler som reduserer denne risikoen pr 31.12.2010.

Note 8 Mellomværende med selskap i samme konsern og tilknyttede selskap

Fordringer	2010	2009
Kundefordringer	742 059	1 274 394
Andre fordringer, herunder mottatt konsernbidrag	19 197 717	26 651 502
Sum	19 939 776	27 925 896
Gjeld	2010	2009
Langsiktig gjeld	11 170 386	0
Leverandørgjeld	23 044 165	20 105 592
Annen kortsiktig gjeld	0	42 309 559
Sum	34 214 551	62 415 151



Note 9 Fordringer og gjeld

	2010	2009
Gjeld sikret ved pant	0	0
Bokført verdi av pantsatte eiendeler:		
Driftsmidler	54 932 217	54 549 975
Kundefordringer	22 732 822	35 967 713
Varer	0	0
Sum	77 665 039	90 517 688

Note 10 Bankinnskudd

	2010	2009
Bundne skattetrekkmidler utgjør:	1 075 664	970 552

Note 11 Aksjekapital og aksjonærinformasjon

Aksjekapitalen består av:	Antall	Pålydende	Balanseført
Ordinære aksjer	850	1 000	850 000
Sum	850	1 000	850 000

Aksjonær pr 31.12.10:

	Antall	Sum	Eierandel	Stemmeandel
Bergen Group Offshore AS	850	850 000	100 %	100 %

Bergen Group Hanøytangen Eiendom AS er datterselskap i Bergen Group-konsernet.
Bergen Group ASA har forretningskontor på Marineholmen i Bergen.
Konsernregnskapet er tilgjengelig på www.bergengroup.no

Note 12 Egenkapital

	Aksje- kapital	Overkurs- fond	Annen innskutt EK	Annen EK	Sum
Egenkapital pr 01.01.09	850 000	1 200	13 317 520	4 061 605	18 230 325
Årets resultat	0	0	0	-27 760 004	-27 760 004
Avgitt konsernbidrag	0	0	0	0	0
Mottatt konsernbidrag	0	0	28 070 512	0	28 070 512
Egenkapital pr 31.12.09	850 000	1 200	41 388 032	-23 698 399	18 540 833



Bergen Group Hanøytangen AS

Kontantstrømsanalyse

	2010	2009
LIKVIDER TILFØRT/BRUKT PÅ VIRKSOMHETEN		
Tilført fra årets virksomhet 1)	3 400 424	4 542 238
+/- Endring i arbeid under utførelse, debitorer og kreditorer	-9 632 619	-3 253 870
+/- Endring i andre tidsavgrensingsposter	-42 071 115	-15 190 627
A = Netto likviditetsendring fra virksomheten	-48 303 310	-13 902 259
LIKVIDER TILFØRT/BRUKT PÅ INVESTERINGER		
+ Salg av varige driftsmidler	544 221	83 186 000
- Kjøp av varige driftsmidler	-4 360 027	-70 173 840
B = Netto likviditetsendring fra investeringer	-3 815 806	13 012 160
LIKVIDER TILFØRT/ BRUKT PÅ FINANSIERING		
+ Stiftelse/kapitalforhøyelse	0	0
- Netto innbetalt kassekreditt	-6 721	0
- Utbetaling ved nedbetaling av gjeld	0	0
- Andre langsiktige fordringer/gjeld	51 537 042	6 185 492
+ Endring pensjonsforpliktelser	210 000	0
C = Netto likviditetsendring fra finansiering	51 740 321	6 185 492
A+B+C= Netto endring i likvider gjennom året	-378 795	5 295 393
+ Likviditetsbeholdning 01.01	18 070 114	12 774 721
= LIKVIDITETSBEHOLDNING 31.12	17 691 319	18 070 114
1) Dette tallet fremkommer slik:		
Resultat før skattekostnad	-38 534 766	3 774 931
+ Ordinære avskrivninger	3 433 565	2 350 552
- Beholdningendring varer	-343 647	0
+/- Mottatt konsernbidrag	38 845 274	0
+/- Betalt skatt	0	-1 583 245
= TILFØRT FRA ÅRETS VIRKSOMHET	3 400 424	4 542 238



Tele: 23 31 91 00
Faks: 23 31 91 01
www.bdo.no

BDO AS
Markedslansveien 45
Postboks 1734 Viken
0121 Oslo

Til generalforsamlingen i
Bergen Group Hanøytangen AS

REVISORS BERETNING

Uttalelse om årsregnskapet

Vi har revidert årsregnskapet for Bergen Group Hanøytangen AS, som består av balanse per 31. desember 2010, resultatregnskap som viser et underskudd på kr 27 760 004 og kontantstrømoppstilling for regnskapsåret avsluttet per denne datoen, og en beskrivelse av vesentlige anvendte regnskapsprinsipper og andre noteopplysninger.

Styret og daglig leders ansvar for årsregnskapet

Styret og daglig leder er ansvarlig for å utarbeide årsregnskapet og for at det gir et rettviseende bilde i samsvar med regnskapslovens regler og god regnskapsskikk i Norge, og for slik intern kontroll som styret og daglig leder finner nødvendig for å muliggjøre utarbeidelsen av et årsregnskap som ikke inneholder vesentlig feilinformasjon, verken som følge av misligheter eller feil.

Revisors oppgaver og plikter

Vår oppgave er å gi uttrykk for en mening om dette årsregnskapet på bakgrunn av vår revisjon. Vi har gjennomført revisjonen i samsvar med lov, forskrift og god revisjonsskikk i Norge, herunder International Standards on Auditing. Revisjonsstandardene krever at vi etterlever etiske krav og planlegger og gjennomfører revisjonen for å oppnå betryggende sikkerhet for at årsregnskapet ikke inneholder vesentlig feilinformasjon.

En revisjon innebærer utførelse av handlinger for å innhente revisjonsbevis for beløpene og opplysningene i årsregnskapet. De valgte handlingene avhenger av revisors skjønn, herunder vurderingen av risikoene for at årsregnskapet inneholder vesentlig feilinformasjon, enten det skyldes misligheter eller feil. Ved en slik risikovurdering tar revisor hensyn til den interne kontrollen som er relevant for selskapets utarbeidelse av et årsregnskap som gir et rettviseende bilde. Formålet er å utforme revisjonshandlinger som er hensiktsmessige etter omstendighetene, men ikke for å gi uttrykk for en mening om effektiviteten av selskapets interne kontroll. En revisjon omfatter også en vurdering av om de anvendte regnskapsprinsippene er hensiktsmessige og om regnskapsestimatene utarbeidet av ledelsen er rimelige, samt en vurdering av den samlede presentasjonen av årsregnskapet.

Etter vår oppfatning er innhentet revisjonsbevis tilstrekkelig og hensiktsmessig som grunnlag for vår konklusjon.

Konklusjon

Etter vår mening er årsregnskapet avgitt i samsvar med lov og forskrifter og gir et rettviseende bilde av den finansielle stillingen til Bergen Group Hanøytangen AS per 31. desember 2010 og



Tel: 23 11 91 00
Faks: 23 11 91 01
www.bdo.no

BDO AS
Markedsmøllen 40
Postboks 1704 Viken
0121 Oslo

av resultater og kontantstrømmer for regnskapsåret som ble avsluttet per denne datoen i samsvar med regnskapslovens regler og god regnskapsskikk i Norge.

Uttalelse om øvrige forhold

Konklusjon om årsberetningen

Basert på vår revisjon av årsregnskapet som beskrevet ovenfor, mener vi at opplysningene i årsberetningen om årsregnskapet, forutsetningen om fortsatt drift og forslaget til anvendelse av overskuddet er konsistente med årsregnskapet og er i samsvar med lov og forskrifter.

Konklusjon om registrering og dokumentasjon

Basert på vår revisjon av årsregnskapet som beskrevet ovenfor, og kontrollhandlinger vi har funnet nødvendig i henhold til internasjonal standard for attestasjonsoppdrag (ISAE) 3000 «Attestasjonsoppdrag som ikke er revisjon eller forenklet revisorkontroll av historisk finansiell informasjon», mener vi at ledelsen har oppfylt sin plikt til å sørge for ordentlig og oversiktlig registrering og dokumentasjon av selskapets regnskapsopplysninger i samsvar med lov og god bokføringsskikk i Norge.

Oslo, 29. juni 2011

BDO AS

Trond-Morten Lindberg
Statsautorisert revisor