



ÅRSREGNSKAPET FOR REGNSKAPSÅRET 2020 - GENERELL INFORMASJON

Enheten

Organisasjonsnummer:	933 846 350
Organisasjonsform:	Aksjeselskap
Foretaksnavn:	BJØRN BRATLIE AS
Forretningsadresse:	Bråstadgutua 197 2825 GJØVIK

Regnskapsår

Årsregnskapets periode:	01.01.2020 - 31.12.2020
-------------------------	-------------------------

Konsern

Morselskap i konsern:	Ja
Konsernregnskap lagt ved:	Nei

Regnskapsregler

Regler for små foretak benyttet:	Ja
Benyttet ved utarbeidelsen av årsregnskapet til selskapet:	Regnskapslovens alminnelige regler

Årsregnskapet fastsatt av kompetent organ

Bekreftet av representant for selskapet:	BRATLIE KLAUS JØRGEN
Dato for fastsettelse av årsregnskapet:	30.06.2021

Grunnlag for avgivelse

År 2020: Årsregnskapet er elektronisk innlevert
År 2019: Tall er hentet fra elektronisk innlevert årsregnskap fra 2020

Det er ikke krav til at årsregnskapet m.v. som sendes til Regnskapsregisteret er undertegnet. Kontrollen på at dette er utført ligger hos revisor/enhetens øverste organ. Sikkerheten ivaretas ved at innsender har rolle/rettighet for innsending av årsregnskapet via Altinn, og ved at det bekreftes at årsregnskapet er fastsatt av kompetent organ.

Brønnøysundregistrene, 27.07.2022



Resultatregnskap

Beløp i: NOK	Note	2020	2019
RESULTATREGNSKAP			
Inntekter			
Annen driftsinntekt		1 417 428	1 589 948
Sum inntekter		1 417 428	1 589 948
Kostnader			
Lønnskostnad	2	836 316	1 133 922
Avskrivning av driftsmidler	3	278 175	265 313
Nedskrivning av varige driftsmidler og immaterielle eiendeler	3		
Annen driftskostnad	2	1 128 528	1 072 192
Sum kostnader		2 243 019	2 471 427
Driftsresultat		-825 591	-881 479
Finansinntekter og finanskostnader			
Inntekt på investering i datterselskap	11		
Annen renteinntekt		188 883	139 483
Annen finansinntekt		769 576	3 254 520
Sum finansinntekter		958 458	3 394 002
Nedskrivning av finansielle eiendeler		648 072	483 504
Annen rentekostnad		200 082	12 098
Tap ved salg av aksjer		952 082	
Annen finanskostnad		558 538	736 577
Sum finanskostnader		2 358 774	1 232 180
Netto finans		-1 400 316	2 161 822
Ordinært resultat før skattekostnad		-2 225 907	1 280 343
Skattekostnad på ordinært resultat	8	-131 963	142 819
Ordinært resultat etter skattekostnad		-2 093 944	1 137 524
Årsresultat	6	-2 093 944	1 137 524
Årsresultat etter minoritetsinteresser		-2 093 944	1 137 524



Resultatregnskap

Beløp i: NOK	Note	2020	2019
Totalresultat		-2 093 944	1 137 524
Overføringer og disponeringer			
Overført annen egenkapital		-2 093 944	1 137 524
Sum overføringer og disponeringer		-2 093 944	1 137 524



Balanse

Beløp i: NOK	Note	2020	2019
BALANSE - EIENDELER			
Anleggsmidler			
Immaterielle eiendeler			
Utsatt skattefordel	8		
Varige driftsmidler			
Tomter, bygninger o.a. fast eiendom		4 461 395	2 967 456
Maskiner og anlegg		12 000	18 000
Driftsløsøre, inventar o.a. utstyr		987 180	702 008
Sum varige driftsmidler	3	5 460 575	3 687 464
Finansielle anleggsmidler			
Investering i datterselskap	10		
Investering i annet foretak i samme konsern	10	1 299 500	1 299 500
Lån til foretak i samme konsern	7, 11	13 770 038	17 515 483
Investeringer i tilknyttet selskap	10	5 275 000	5 275 000
Lån til tilknyttet selskap og felles kontrollert virksomhet	7, 11	7 894 625	6 394 625
Andre fordringer	7, 11	265 000	482 123
Sum finansielle anleggsmidler		28 504 163	30 966 731
Sum anleggsmidler		33 964 737	34 654 194
Omløpsmidler			
Varer			
Fordringer			
Kundefordringer		17 500	328 053
Kundefordringer konsernselskap	11		3 573 696
Andre kortsiktige fordringer		471 154	32 088
Fordringer konsernselskap	11		
Sum fordringer		488 654	3 933 836
Investeringer			
Markedsbaserte aksjer	9	4 304 982	5 598 817
Markedsbaserte obligasjoner	9		
Andre markedsbaserte finansielle instrumenter	9		



Balanse

Beløp i: NOK	Note	2020	2019
Andre finansielle instrumenter		11 000	11 000
Sum investeringer		4 315 982	5 609 817
Bankinnskudd, kontanter og lignende			
Bankinnskudd, kontanter o.l.	4	1 798 635	1 230 723
Sum bankinnskudd, kontanter og lignende		1 798 635	1 230 723
Sum omløpsmidler		6 603 271	10 774 376
SUM EIENDELER		40 568 008	45 428 570

BALANSE - EGENKAPITAL OG GJELD

Egenkapital

Innskutt egenkapital

Aksjekapital	5	250 000	250 000
Beholdning av egne aksjer	5		
Overkurs		8 898 237	8 898 237
Sum innskutt egenkapital		9 148 237	9 148 237

Opptjent egenkapital

Annen egenkapital		6 237 729	8 503 673
Sum opptjent egenkapital		6 237 729	8 503 673

Sum egenkapital	6	15 385 966	17 651 910
------------------------	---	-------------------	-------------------

Gjeld

Langsiktig gjeld

Utsatt skatt	8	107 268	239 231
Sum avsetninger for forpliktelser		107 268	239 231

Annen langsiktig gjeld

Gjeld til kredittinstitusjoner		22 083 330	22 348 331
Gjeld konsernselskap	11	1 739 011	1 511 929
Øvrig langsiktig gjeld		913 919	3 410 110
Sum annen langsiktig gjeld	7	24 736 260	27 270 370

Sum langsiktig gjeld		24 843 527	27 509 600
-----------------------------	--	-------------------	-------------------



Balanse

Beløp i: NOK	Note	2020	2019
Kortsiktig gjeld			
Leverandørgjeld		211 205	79 150
Betalbar skatt	8		972
Skyldig offentlige avgifter		48 802	83 940
Annen kortsiktig gjeld		78 508	102 998
Sum kortsiktig gjeld		338 515	267 060
Sum gjeld		25 182 042	27 776 660
SUM EGENKAPITAL OG GJELD		40 568 008	45 428 570



Brønnøysundregistrene

ÅRSREGNSKAP FOR REGNSKAPSÅRET 2020 - GENERELL INFORMASJON

Journalnummer: 2021 766470

Enheten

Organisasjonsnummer: 933 846 350
Organisasjonsform: Aksjeselskap
Foretaksnavn: BJØRN BRATLIE AS
Forretningsadresse: Bråstadgutua 197
2825 GJØVIK

Regnskapsår

Årsregnskapets periode: 01.01.2020 - 31.12.2020

Konsern

Morselskap i konsern: Ja
Konsernregnskap lagt ved: Nei

Regnskapsregler

Regler for små foretak benyttet: Ja
Benyttet ved utarbeidelsen av
årsregnskapet til selskapet: Regnskapslovens alminnelige regler

Årsregnskapet fastsatt av kompetent organ

Bekreftet av representant for selskapet: BRATLIE KLAUS JØRGEN
Dato for fastsettelse av årsregnskapet: 30.06.2021

Revisjon

Årsregnskapet er utarbeidet av ekstern
autorisert regnskapsfører: Ja
Ekstern autorisert regnskapsfører har i
løpet av regnskapsåret bistått ved den
løpende regnskapsføringen eller utført
andre tjenester for selskapet enn å
utarbeide årsregnskapet: Ja

Grunnlag for avgivelse

År 2020: Årsregnskap er elektronisk innlevert.
År 2019: Tall er hentet fra elektronisk innlevert årsregnskap fra 2020.

Det er ikke krav til at årsregnskapet m.v. som sendes til Regnskapsregisteret er undertegnet. Kontrollen på at dette er utført ligger hos revisor/enhetens øverste organ. Sikkerheten ivaretas ved at innsender har rolle/rettighet for innsending av årsregnskapet via Altinn, og ved at det bekreftes at årsregnskapet er fastsatt av kompetent organ.

Brønnøysundregistrene, 02.10.2021

Brønnøysundregistrene
Postadresse: Postboks 900, 8910 Brønnøysund
Telefon: 75 00 75 00
E-post: firmapost@brreg.no Internett: www.brreg.no
Organisasjonsnummer: 974 760 673



Organisasjonsnr: 933 846 350
BJØRN BRATLIE AS

RESULTATREGNSKAP

Beløp i: NOK	Note	2020	2019
RESULTATREGNSKAP			
Inntekter			
Annen driftsinntekt		1 417 428	1 589 948
Sum inntekter		1 417 428	1 589 948
Kostnader			
Lønnskostnad	2	836 316	1 133 922
Avskrivning av driftsmidler	3	278 175	265 313
Nedskrivning av varige driftsmidler og immaterielle eiendeler	3		
Annen driftskostnad	2	1 128 528	1 072 192
Sum kostnader		2 243 019	2 471 427
Driftsresultat		-825 591	-881 479
Finansinntekter og finanskostnader			
Inntekt på investering i datterselskap	11		
Annen renteinntekt		188 883	139 483
Annen finansinntekt		769 576	3 254 520
Sum finansinntekter		958 458	3 394 002
Nedskrivning av finansielle eiendeler		648 072	483 504
Annen rentekostnad		200 082	12 098
Tap ved salg av aksjer		952 082	
Annen finanskostnad		558 538	736 577
Sum finanskostnader		2 358 774	1 232 180
Netto finans		-1 400 316	2 161 822
Ordinært resultat før skattekostnad			
Skattekostnad på ordinært resultat	8	-131 963	142 819
Ordinært resultat etter skattekostnad		-2 093 944	1 137 524
Årsresultat	6	-2 093 944	1 137 524
Årsresultat etter minoritetsinteresser		-2 093 944	1 137 524
Totalresultat		-2 093 944	1 137 524
Overføringer og disponeringer			



Overført annen egenkapital	-2 093 944	1 137 524
Sum overføringer og disponeringer	-2 093 944	1 137 524



Organisasjonsnr: 933 846 350
BJØRN BRATLIE AS

BALANSE

Beløp i: NOK **Note** **2020** **2019**

BALANSE - EIENDELER

Anleggsmidler

Immaterielle eiendeler

Utsatt skattefordel 8

Varige driftsmidler

Tomter, bygninger o.a.

fast eiendom 4 461 395 2 967 456

Maskiner og anlegg 12 000 18 000

Driftsløsøre, inventar o.

a. utstyr 987 180 702 008

Sum varige driftsmidler 3 5 460 575 3 687 464

Finansielle anleggsmidler

Investering i datterselskap 10

Investering i annet

foretak i samme konsern 10 1 299 500 1 299 500

Lån til foretak i samme

konsern 7, 11 13 770 038 17 515 483

Investeringer i

tilknyttet selskap 10 5 275 000 5 275 000

Lån til tilknyttet

selskap og felles

kontrollert virksomhet 7, 11 7 894 625 6 394 625

Andre fordringer 7, 11 265 000 482 123

Sum finansielle

anleggsmidler 28 504 163 30 966 731

Sum anleggsmidler 33 964 737 34 654 194

Omløpsmidler

Varer

Fordringer

Kundefordringer 17 500 328 053

Kundefordringer

konsernselskap 11 3 573 696

Andre kortsiktige

fordringer 471 154 32 088

Fordringer konsernselskap 11

Sum fordringer 488 654 3 933 836

Investeringer

Markedsbaserte aksjer 9 4 304 982 5 598 817

Markedsbaserte obligasjoner 9

Andre markedsbaserte

finansielle instrumenter 9

Andre finansielle

instrumenter 11 000 11 000



Sum investeringer		4 315 982	5 609 817
Bankinnskudd, kontanter og lignende			
Bankinnskudd, kontanter o. l.	4	1 798 635	1 230 723
Sum bankinnskudd, kontanter og lignende		1 798 635	1 230 723
Sum omløpsmidler		6 603 271	10 774 376
SUM EIENDELER		40 568 008	45 428 570
BALANSE - EGENKAPITAL OG GJELD			
Egenkapital			
Innskutt egenkapital			
Aksjekapital	5	250 000	250 000
Beholdning av egne aksjer	5		
Overkurs		8 898 237	8 898 237
Sum innskutt egenkapital		9 148 237	9 148 237
Opptjent egenkapital			
Annen egenkapital		6 237 729	8 503 673
Sum opptjent egenkapital		6 237 729	8 503 673
Sum egenkapital	6	15 385 966	17 651 910
Gjeld			
Langsiktig gjeld			
Utsatt skatt	8	107 268	239 231
Sum avsetninger for forpliktelser		107 268	239 231
Annen langsiktig gjeld			
Gjeld til kredittinstitusjoner		22 083 330	22 348 331
Gjeld konsernselskap	11	1 739 011	1 511 929
Øvrig langsiktig gjeld		913 919	3 410 110
Sum annen langsiktig gjeld	7	24 736 260	27 270 370
Sum langsiktig gjeld		24 843 527	27 509 600
Kortsiktig gjeld			
Leverandørgjeld		211 205	79 150
Betalbar skatt	8		972
Skyldig offentlige avgifter		48 802	83 940
Annen kortsiktig gjeld		78 508	102 998
Sum kortsiktig gjeld		338 515	267 060
Sum gjeld		25 182 042	27 776 660
SUM EGENKAPITAL OG GJELD		40 568 008	45 428 570



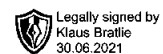
Organisasjonsnr: 933 846 350
BJØRN BRATLIE AS

NOTEOPPLYSNINGER - SELSKAP - alle poster oppgitt i hele tall

Note
2

Antall årsverk i regnskapsåret

Virksomheten har hatt følgende antall årsverk:
1.00



Årsregnskap 2020

Bjørn Bratlie AS

Resultat
Balanse
Noter

Org.nr. : 933 846 350



Resultatregnskap

Bjørn Bratlie AS

Driftsinntekter og driftskostnader	Note	2020	2019
Annen driftsinntekt		1 417 428	1 589 948
Sum driftsinntekter		1 417 428	1 589 948
Lønnskostnad	2	836 316	1 133 922
Avskrivning av driftsmidler	3	278 175	265 313
Annen driftskostnad	2	1 128 528	1 072 192
Sum driftskostnader		2 243 019	2 471 427
Driftsresultat		-825 591	-881 479
Finansinntekter og finanskostnader			
Annen renteinntekt		188 883	139 483
Annen finansinntekt		769 576	3 254 520
Tap ved salg av aksjer		952 082	0
Nedskrivning av finansielle eiendeler		648 072	483 504
Annen rentekostnad		200 082	12 098
Annen finanskostnad		558 538	736 577
Resultat av finansposter		-1 400 316	2 161 822
Ordinært resultat før skattekostnad		-2 225 907	1 280 343
Skattekostnad på ordinært resultat	8	-131 963	142 819
Årsresultat		-2 093 944	1 137 524
Årsresultat	6	-2 093 944	1 137 524
Overføringer			
Overført annen egenkapital		-2 093 944	1 137 524
Sum overføringer		-2 093 944	1 137 524



Balanse
Bjørn Bratlie AS

Eiendeler	Note	2020	2019
Anleggsmidler			
Varige driftsmidler			
Tomter, bygninger o.a. fast eiendom		4 461 395	2 967 456
Maskiner og anlegg		12 000	18 000
Driftsløsøre, inventar o.a. utstyr		987 180	702 008
Sum varige driftsmidler	3	5 460 575	3 687 464
Finansielle anleggsmidler			
Investeringer i annet foretak i samme konsern	10	1 299 500	1 299 500
Lån til foretak i samme konsern	7, 11	13 770 038	17 515 483
Investeringer i tilknyttet selskap	10	5 275 000	5 275 000
Lån til tilknyttet selskap og felles kontrollert virksomhet	7, 11	7 894 625	6 394 625
Andre fordringer	7, 11	265 000	482 123
Sum finansielle anleggsmidler		28 504 163	30 966 731
Sum anleggsmidler		33 964 737	34 654 194
Omløpsmidler			
Fordringer			
Kundefordringer		17 500	328 053
Kundefordringer konsernselskap	11	0	3 573 696
Andre kortsiktige fordringer		471 154	32 088
Sum fordringer		488 654	3 933 836
Investeringer			
Markedsbaserte aksjer	9	4 304 982	5 598 817
Andre finansielle instrumenter		11 000	11 000
Sum investeringer		4 315 982	5 609 817
Bankinnskudd, kontanter o.l.			
Bankinnskudd, kontanter o.l.	4	1 798 635	1 230 723
Sum bankinnskudd, kontanter o.l.		1 798 635	1 230 723
Sum omløpsmidler		6 603 271	10 774 376
Sum eiendeler		40 568 008	45 428 570



Balanse Bjørn Bratlie AS

Egenkapital og gjeld	Note	2020	2019
Egenkapital			
Innskutt egenkapital			
Aksjekapital	5	250 000	250 000
Overkurs		8 898 237	8 898 237
Sum innskutt egenkapital		9 148 237	9 148 237
Opptjent egenkapital			
Annen egenkapital		6 237 729	8 503 673
Sum opptjent egenkapital		6 237 729	8 503 673
Sum egenkapital	6	15 385 966	17 651 910
Gjeld			
Avsetning for forpliktelse			
Utsatt skatt	8	107 268	239 231
Sum avsetning for forpliktelse		107 268	239 231
Annen langsiktig gjeld			
Gjeld til kredittinstitusjoner		22 083 330	22 348 331
Gjeld konsernselskap	11	1 739 011	1 511 929
Øvrig langsiktig gjeld		913 919	3 410 110
Sum annen langsiktig gjeld	7	24 736 260	27 270 370
Kortsiktig gjeld			
Leverandørgjeld		211 205	79 150
Betalbar skatt	8	0	972
Skyldig offentlige avgifter		48 802	83 940
Annen kortsiktig gjeld		78 508	102 998
Sum kortsiktig gjeld		338 515	267 060
Sum gjeld		25 182 042	27 776 660
Sum egenkapital og gjeld		40 568 008	45 428 570

Gjøvik
Styret i Bjørn Bratlie AS

Klaus Jørgen Bratlie
styreleder/daglig leder



Noter 2020

Note 1 Regnskapsprinsipper

Årsregnskapet er satt opp i samsvar med regnskapsloven og NRS 8 - God regnskapsskikk for små foretak.

Driftsinntekter

Leieinntekter resultatføres etterhvert som de blir opptjent.

Skatt

Skattekostnaden i resultatregnskapet omfatter både periodens betalbare skatt og endring i utsatt skatt. Utsatt skatt er beregnet med 22 % på grunnlag av de midlertidige forskjeller som eksisterer mellom regnskapsmessige og skattemessige verdier, samt ligningsmessig underskudd til fremføring ved utgangen av regnskapsåret. Skatteøkende og skattereduserende midlertidige forskjeller som reverserer eller kan reverseres i samme periode er utlignet og nettoført.

Klassifisering og vurdering av anleggsmidler

Anleggsmidler omfatter eiendeler bestemt til varig eie og bruk. Anleggsmidler er vurdert til anskaffelseskost. Varige driftsmidler balanseføres og avskrives over driftsmidlets økonomiske levetid. Avskrivningsperioden for fast eiendom anskaffet etter 2009 er dekomponert i en del som gjelder råbygget og en del som gjelder faste tekniske installasjoner. Varige driftsmidler nedskrives til gjenvinnbart beløp ved verdifall som forventes ikke å være forbigående. Gjenvinnbart beløp er det høyeste av netto salgsverdi og verdi i bruk. Verdi i bruk er nåverdi av fremtidige kontantstrømmer knyttet til eiendelen. Nedskrivningen reverseres når grunnlaget for nedskrivningen ikke lenger er til stede.

Klassifisering og vurdering av omløpsmidler

Omløpsmidler og kortsiktig gjeld omfatter normalt poster som forfaller til betaling innen ett år etter balansedagen, samt poster som knytter seg til varekretsløpet. Omløpsmidler vurderes til laveste verdi av anskaffelseskost og virkelig verdi.

Aksjer i datterselskap

Datterselskap vurderes etter kostmetoden i selskapsregnskapet. Investeringen er vurdert til anskaffelseskost for aksjene med mindre nedskrivning har vært nødvendig. Det er foretatt nedskrivning til virkelig verdi når verdifall skyldes årsaker som ikke kan forventes å være forbigående og det må anses nødvendig etter god regnskapsskikk. Nedskrivninger er reversert når grunnlaget for nedskrivning ikke lenger er til stede.

Utbytte, konsernbidrag og andre utdelinger fra datterselskap er inntektsført samme år som det er avsatt i givers regnskap. Overstiger utbytte / konsernbidraget andelen av opptjent resultat etter anskaffelsestidspunktet, representerer den overskytende del tilbakebetaling av investert kapital, og utdelingene er fratrukket investeringens verdi i balansen til morselskapet.

Fordringer

Kundefordringer og andre fordringer oppføres til pålydende etter fradrag for avsetning til forventet tap. Avsetning til tap gjøres på grunnlag av en individuell vurdering av de enkelte fordringene.

Note 2 Lønnskostnader og ytelser, godtgjørelser til daglig leder, styret og revisor

Lønnskostnader	2020	2019
Lønninger	767 195	979 331
Arbeidsgiveravgift	95 477	138 705
Andre ytelser	-26 355	15 886
Sum	836 316	1 133 922

Selskapet har i 2020 sysselsatt 1 årsverk.

Pensjonsforpliktelser

Selskapet er ikke pliktig til å ha tjenestepensjonsordning etter lov om obligatorisk tjenestepensjon.

Bjørn Bratlie AS

Side 5



Noter 2020

Selskapets pensjonsordninger tilfredsstiller kravene i denne lov.

Ytelser til ledende personer	Daglig leder	Styret
Lønn	463 200	0
Annen godtgjørelse	4 392	0
Sum	467 592	0

Revisor

Kostnadsført revisjonshonorar for 2020 utgjør kr 50 875 inkl. mva.
I tillegg kommer honorar for andre tjenester med kr 15 457.

Note 3 Anleggsmidler

	Driftsløsøre, inventar ol.
Anskaffelseskost pr. 01.01.2020	6 866 892
Tilgang/avgang kjøpte anleggsmidler	1 925 910
Anskaffelseskost 31.12.2020	8 792 802
Av- og nedskrivninger pr. 01.01.2020	2 886 276
Årets ordinære avskrivninger	278 175
Av- og nedskrivninger pr. 31.12.2020	3 164 451
Bokført verdi 01.01.2020	3 687 464
Tilgang/avgang i året	2 223 285
Årets avskrivning og nedskrivning	278 175
Bokført verdi 31.12.2020	5 632 574

Økonomisk levetid 0-50 år

Note 4 Bankinnskudd

Innestående midler på skattetrekkskonto (bundne midler) er på kr. 21 220.

Note 5 Aksjonærer

Aksjekapitalen i Bjørn Bratlie AS pr. 31.12 består av:

	Antall	Pålydende	Bokført
Ordinære aksjer	137	1 824,8	250 000
Sum	137		250 000

Eierstruktur

De største aksjonærene i % pr. 31.12 var:

	Ordinære	Eierandel	Stemmeandel
BRATLIE KLAUS JØRGEN	137	100,0	100,0



Noter 2020

Note 6 Egenkapital

	Aksjekapital	Overkurs	Annen egenkapital	Sum egenkapital
Pr. 31.12.2019	250 000	8 898 237	8 503 673	17 651 910
Endringer ført mot EK			-172 000	-172 000
Pr 01.01.2020	250 000	8 898 237	8 331 673	17 479 910
Årets resultat			-2 093 944	-2 093 944
Pr 31.12.2020	250 000	8 898 237	6 237 729	15 385 966

Note 7 Annen langsiktig gjeld, fordringer og panteheftelser

	2020	2019
Fordringer over 1 år		
Langsiktige fordringer	21 929 663	23 910 108
Gjeld som forfaller mer enn fem år etter regnskapsårets slutt		
Gjeld til kredittinstitusjoner	22 083 330	22 348 331
Øvrig langsiktig gjeld	2 652 930	4 922 039
Sum annen langsiktig gjeld	24 736 260	27 270 370
Bokført verdi pant sikret eiendeler	2020	2019
Driftsmidler	5 460 575	3 687 464

I tillegg er Storgata 25 Gjøvik AS stillet som sikkerhet.

Note 8 Skatt

Årets skattekostnad	2020	2019
Resultatført skatt på ordinært resultat:		
Betalbar skatt	0	972
Endring i utsatt skatt	-131 963	141 847
Skattekostnad ordinært resultat	-131 963	142 819
Skattepliktig inntekt:		
Ordinært resultat før skatt	-2 225 907	1 280 343
Permanente forskjeller	1 626 076	-631 166
Endring i midlertidige forskjeller	227 121	-644 759
Skattepliktig inntekt	-372 710	4 418
Betalbar skatt i balansen:		
Betalbar skatt på årets resultat	-129 825	-468 823
Betalbar skatt på mottatt konsernbidrag	129 825	469 795
Sum betalbar skatt i balansen	0	972

Skatteeffekten av midlertidige forskjeller og underskudd til fremføring som har gitt opphav til utsatt skatt og utsatte skattefordeler, spesifisert på typer av midlertidige forskjeller

	2020	2019	Endring
Varige driftsmidler	-1 043 252	-1 022 680	20 572

Bjørn Bratlie AS

Side 7



Noter 2020

Gevinst - og tapskonto	826 185	1 032 734	206 549
Andre forskjeller	1 077 359	1 077 359	0
Sum	860 292	1 087 413	227 121
Akkumulert fremførbart underskudd	-372 710	0	372 710
Grunnlag for utsatt skatt	487 582	1 087 413	599 831
Utsatt skatt (22 %)	107 268	239 231	131 963

Note 9 Markedsbaserte verdipapirer

	Bokført/Markedsverdi
Omløpsmidler	
QUANTAFUEL	68 034
TELENOR	1 161 800
GOGL	406 200
BW ENERGY	697 500
BW OFFSHORE	896 614
NANO	237 075
SHLF	96 975
YARA	716 900
BLOCKBONDS	23 883
Sum	4 304 981

Note 10 Datterselskap og tilknyttet selskap

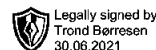
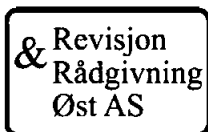
	Kontor-kommune	Eier-andel	Anskaffelses kost	Balanseført verdi	Andel egenkapital	Andel resultat
DS						
Storgata 25 Gjøvik AS	Gjøvik	100%	100 000	100 000	6 769 770	1 518 005
Bråstadvika Fritidsboliger AS	Gjøvik	100%	1 100 000	1 100 000	5 183 107	80 180
Rambekkmoen Gjøvik AS	Gjøvik	100%	30 000	30 000	1 623 686	459 612
Bratlie & Rogne Eiendom AS	Gjøvik	56%	69 500	69 500	2 879 771	121 454
Sum			2 599 000	2 599 000	16 456 334	2 179 251
TS						
Bralk Eiendom AS	Gjøvik	50%	5 275 000	5 275 000		
Sum			5 275 000	5 275 000	0	0



Noter 2020

Note 11 Mellomværende med selskap i samme konsern og tilknyttet selskap

	2020	2019
Fordringer		
Lån til foretak i samme konsern	13 770 038	17 515 483
Lån til tilknyttet selskap	7 894 625	6 394 625
Andre fordringer konsern		3 573 696
Sum	21 664 663	27 483 804
Gjeld		
Lån fra foretak i samme konsern	1 739 011	1 511 929
Sum	1 739 011	1 511 929



Til generalforsamlingen i Bjørn Bratlie AS

UAVHENGIG REVISORS BERETNING

Uttalelse om revisjonen av årsregnskapet

Konklusjon

Vi har revidert Bjørn Bratlie AS' årsregnskap som viser et underskudd på kr 2 093 944. Årsregnskapet består av balanse per 31. desember 2020, resultatregnskap for regnskapsåret avsluttet per denne datoen og noter til årsregnskapet, herunder et sammendrag av viktige regnskapsprinsipper.

Etter vår mening er det medfølgende årsregnskapet avgitt i samsvar med lov og forskrifter og gir et rettviseende bilde av selskapets finansielle stilling per 31. desember 2020, og av dets resultater for regnskapsåret avsluttet per denne datoen i samsvar med regnskapslovens regler og god regnskapsskikk i Norge.

Grunnlag for konklusjonen

Vi har gjennomført revisjonen i samsvar med lov, forskrift og god revisjonsskikk i Norge, herunder de internasjonale revisjonsstandardene (ISA-ene). Våre oppgaver og plikter i henhold til disse standardene er beskrevet i *Revisors oppgaver og plikter ved revisjon av årsregnskapet*. Vi er uavhengige av selskapet slik det kreves i lov og forskrift, og har overholdt våre øvrige etiske forpliktelser i samsvar med disse kravene. Etter vår oppfatning er innhentet revisjonsbevis tilstrekkelig og hensiktsmessig som grunnlag for vår konklusjon.

Styrets og daglig leders ansvar for årsregnskapet

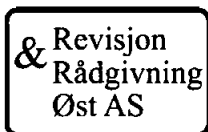
Styret og daglig leder (ledelsen) er ansvarlig for å utarbeide årsregnskapet i samsvar med lov og forskrifter, herunder for at det gir et rettviseende bilde i samsvar med regnskapslovens regler og god regnskapsskikk i Norge. Ledelsen er også ansvarlig for slik intern kontroll som den finner nødvendig for å kunne utarbeide et årsregnskap som ikke inneholder vesentlig feilinformasjon, verken som følge av misligheter eller utilsiktede feil.

Ved utarbeidelsen av årsregnskapet må ledelsen ta standpunkt til selskapets evne til fortsatt drift og opplyse om forhold av betydning for fortsatt drift. Forutsetningen om fortsatt drift skal legges til grunn for årsregnskapet så lenge det ikke er sannsynlig at virksomheten vil bli avvirket.

Revisors oppgaver og plikter ved revisjonen av årsregnskapet

Vårt mål er å oppnå betryggende sikkerhet for at årsregnskapet som helhet ikke inneholder vesentlig feilinformasjon, verken som følge av misligheter eller utilsiktede feil, og å avgi en revisjonsberetning som inneholder vår konklusjon. Betryggende sikkerhet er en høy grad av sikkerhet, men ingen garanti for at en revisjon utført i samsvar med lov, forskrift og god revisjonsskikk i Norge, herunder ISA-ene, alltid vil avdekke vesentlig feilinformasjon som eksisterer. Feilinformasjon kan oppstå som følge av misligheter eller utilsiktede feil. Feilinformasjon blir vurdert som vesentlig dersom den enkeltvis eller samlet med rimelighet kan forventes å påvirke økonomiske beslutninger som brukerne foretar basert på årsregnskapet.

For videre beskrivelse av revisors oppgaver og plikter vises det til <https://revisorforeningen.no/revisjonsberetninger>



Uttalelse om øvrige lovmessige krav

Konklusjon om registrering og dokumentasjon

Basert på vår revisjon av årsregnskapet som beskrevet ovenfor, og kontrollhandlinger vi har funnet nødvendig i henhold til internasjonal standard for attestasjonsoppdrag (ISAE) 3000

«Attestasjonsoppdrag som ikke er revisjon eller forenklet revisorkontroll av historisk finansiell informasjon», mener vi at ledelsen har oppfylt sin plikt til å sørge for ordentlig og oversiktlig registrering og dokumentasjon av selskapets regnskapsopplysninger i samsvar med lov og god bokføringsskikk i Norge.

Gjøvik, den 30. juni 2021

Trond Børresen
Statsautorisert revisor

(elektronisk signert)