



ÅRSREGNSKAPET FOR REGNSKAPSÅRET 2019 - GENERELL INFORMASJON

Enheten

Organisasjonsnummer: 917 785 554
Organisasjonsform: Aksjeselskap
Foretaksnavn: NAC AS
Forretningsadresse: Frydenbølien 19
5056 BERGEN

Regnskapsår

Årsregnskapets periode: 01.01.2019 - 31.12.2019

Konsern

Morselskap i konsern: Nei

Regnskapsregler

Regler for små foretak benyttet: Ja
Benyttet ved utarbeidelsen av årsregnskapet til selskapet: Regnskapslovens alminnelige regler

Årsregnskapet fastsatt av kompetent organ

Bekreftet av representant for selskapet: Trude Folkøy Brenden
Dato for fastsettelse av årsregnskapet: 22.04.2020

Grunnlag for avgivelse

År 2019: Årsregnskapet er elektronisk innlevert
År 2018: Tall er hentet fra elektronisk innlevert årsregnskap fra 2019

Det er ikke krav til at årsregnskapet m.v. som sendes til Regnskapsregisteret er undertegnet. Kontrollen på at dette er utført ligger hos revisor/enhetens øverste organ. Sikkerheten ivaretas ved at innsender har rolle/rettighet for innsending av årsregnskapet via Altinn, og ved at det bekreftes at årsregnskapet er fastsatt av kompetent organ.

Brønnøysundregistrene, 05.10.2021



Resultatregnskap

Beløp i: NOK	Note	2019	2018
RESULTATREGNSKAP			
Inntekter			
Salgsinntekt		3 908	
Sum inntekter		3 908	0
Kostnader			
Varekostnad		45 259	80 354
Annen driftskostnad		893 102	38 926
Sum kostnader		938 361	119 280
Driftsresultat		-934 452	-119 280
Finansinntekter og finanskostnader			
Annen renteinntekt		265	
Annen finansinntekt		18	
Sum finansinntekter		283	
Annen rentekostnad		182	280
Annen finanskostnad		6 055	7 376
Sum finanskostnader		6 237	7 656
Netto finans		-5 954	-7 656
Ordinært resultat før skattekostnad		-940 407	-126 936
Skattekostnad på ordinært resultat	1	-659	-17 890
Ordinært resultat etter skattekostnad		-939 748	-109 046
Årsresultat		-939 748	-109 046
Årsresultat etter minoritetsinteresser		-939 748	-109 046
Overføringer og disponeringer			
Udekket tap	2	-939 748	
Overføringer annen egenkapital	2,4		-109 045
Sum overføringer og disponeringer		-939 748	-109 045



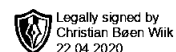
Balanse

Beløp i: NOK	Note	2019	2018
BALANSE - EIENDELER			
Anleggsmidler			
Immaterielle eiendeler			
Utsatt skattefordel	1	249 384	248 725
Sum immaterielle eiendeler		249 384	248 725
Sum anleggsmidler		249 384	248 725
Omløpsmidler			
Varer			
Varer			42 893
Sum varer			42 893
Fordringer			
Kundefordringer		126 565	149 690
Sum fordringer		126 565	149 690
Bankinnskudd, kontanter og lignende			
Bankinnskudd, kontanter o.l.		1 834	591
Sum bankinnskudd, kontanter og lignende		1 834	591
Sum omløpsmidler		128 399	193 174
SUM EIENDELER		377 783	441 899
BALANSE - EGENKAPITAL OG GJELD			
Egenkapital			
Innskutt egenkapital			
Selskapskapital	2,3	30 149	30 149
Overkurs		699 851	699 851
Sum innskutt egenkapital		730 000	730 000
Opptjent egenkapital			
Udekket tap	3	1 821 595	881 847



Balanse

Beløp i: NOK	Note	2019	2018
Sum opptjent egenkapital		-1 821 595	-881 847
Sum egenkapital		-1 091 595	-151 847
Sum langsiktig gjeld		0	0
Kortsiktig gjeld			
Leverandørgjeld		496 989	481 864
Annen kortsiktig gjeld	5	972 389	111 883
Sum kortsiktig gjeld		1 469 378	593 747
Sum gjeld		1 469 378	593 747
SUM EGENKAPITAL OG GJELD		377 783	441 900



**Årsregnskap 2019
for
Nac AS**

Organisasjonsnr. 917785554

Utarbeidet av:



Autorisert regnskapsførerselskap
Seiersten Sentrum
1443 DRØBAK
Organisasjonsnr. 937160437



Nac AS

Legally signed by
Christian Bøen Wiik
22.04.2020

Resultatregnskap

	Note	2019	2018
DRIFTSINNEKTER OG DRIFTSKOSTNADER			
Driftsinntekter			
Salgsinntekt		3 908	0
Sum driftsinntekter		3 908	0
Driftskostnader			
Varekostnad		45 259	80 354
Annen driftskostnad		893 102	38 926
Sum driftskostnader		938 361	119 280
DRIFTSRESULTAT		(934 452)	(119 280)
FINANSINNEKTER OG FINANSKOSTNADER			
Finansinntekter			
Annen renteinntekt		265	0
Annen finansinntekt		18	0
Sum finansinntekter		283	0
Finanskostnader			
Annen rentekostnad		182	280
Annen finanskostnad		6 055	7 376
Sum finanskostnader		6 237	7 656
NETTO FINANSPOSTER		(5 954)	(7 656)
ORDINÆRT RES. FØR SKATTEKOSTNAD		(940 407)	(126 936)
Skattekostnad på ordinært resultat	1	(659)	(17 890)
ORDINÆRT RESULTAT		(939 748)	(109 046)
ÅRSRESULTAT		(939 748)	(109 046)
OVERF. OG DISPONERINGER			
Overføringer annen egenkapital	2,4	0	(109 045)
Fremføring av udekket tap	2	(939 748)	0
SUM OVERF. OG DISP.		(939 748)	(109 045)



Nac AS

Legally signed by
Christian Bøen Wiik
22.04.2020**Balanse pr. 31.12.2019**

	Note	31.12.2019	31.12.2018
EIENDELER			
ANLEGGSMIDLER			
Immaterielle eiendeler			
Utsatt skattefordel	1	249 384	248 725
Sum immaterielle eiendeler		249 384	248 725
SUM ANLEGGSMIDLER		249 384	248 725
OMLØPSMIDLER			
Varer		0	42 893
Fordringer			
Kundefordringer		126 565	149 690
Sum fordringer		126 565	149 690
Bankinnskudd, kontanter o.l.		1 834	591
SUM OMLØPSMIDLER		128 399	193 174
SUM EIENDELER		377 783	441 899
EGENKAPITAL OG GJELD			
EGENKAPITAL			
Innskutt egenkapital			
Selskapskapital	2,3	30 149	30 149
Overkurs		699 851	699 851
Sum innskutt egenkapital		730 000	730 000
Opptjent egenkapital			
Udekket tap	3	(1 821 595)	(881 847)
Sum opptjent egenkapital		(1 821 595)	(881 847)
SUM EGENKAPITAL		(1 091 595)	(151 847)
GJELD			
KORTSIKTIG GJELD			
Leverandørgjeld		496 989	481 864
Annen kortsiktig gjeld	5	972 389	111 883
SUM KORTSIKTIG GJELD		1 469 378	593 747
SUM GJELD		1 469 378	593 747
SUM EGENKAPITAL OG GJELD		377 783	441 900

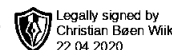
Underskrifter:

Sign.

Christian Bøen Wiik
Styreleder



Nac AS



Noter 2019

Regnskapsprinsipper:

Årsregnskapet er satt opp i samsvar med regnskapsloven og god regnskapsskikk for små foretak-

Presiseringer mht regnskapsprinsipper:

Inntektsføring

Inntektsføring ved salg av varer skjer på leveringstidspunktet. Tjenester inntektsføres i takt med utførelsen. Andelen av salgsinntekter som knytter seg til fremtidige serviceytelser, balanseføres som uopptjent inntekt ved salget og inntektsføres deretter i takt med levering av ytelsene.

Fordringer

Kundefordringer og andre fordringer føres opp i balansen til pålydende etter fradrag for avsetning til påregnelig tap. Avsetning til påregnelig tap gjøres på grunnlag av en individuell vurdering av de enkelte fordringene. I tillegg gjøres det for øvrige kundefordringer en uspesifisert avsetning for å dekke antatt tap.

Avsetning for tap 31.12. kr 0,.

Andre fordringer er også gjenstand for en tilsvarende vurdering.

Skatt

Skattekostnaden i resultatregnskapet omfatter periodens betalbare skatt som blir utlignet og forfaller til betaling i neste regnskapsår i tillegg til endring i utsatt skatt. Utsatt skatt er beregnet med skattesatsen ved utgangen av regnskapsåret (22 %) på grunnlag av skattereduserende og skatteøkende midlertidige forskjeller som eksisterer mellom regnskapsmessige og skattemessige verdier. Skatteøkende og skattereduserende midlertidige forskjeller som reverserer eller kan reversere i samme periode er utlignet og nettoført.

Tidligere års underskudd er tatt med i beregning av utsatt skattefordel.

Varelager

Varer er vurdert til laveste av gjennomsnittlig anskaffelseskost og netto salgsverdi (laveste verdis prinsipp)

Hele varelageret er nedskrevet som ukurans pr. 31.12.

Pensjonsordning

Selskapet har ingen ansatte.

Revisor er fravalgt.



Nac AS

Legally signed by
Christian Bøen Wiik
22.04.2020

Noter 2019

Note 1 - Skattekostnad på ordinært resultat

Midlertidige forskjeller og balanseført utsatt skatt

	2019	2018
+ Utestående fordringer	0	2 994
- Fremførbart skattemessig underskudd	2 070 977	1 133 564
Sum positive skatteøkende forskjeller	0	2 994
Sum negative skatteøkende forskjeller	2 070 977	1 133 564
Forskj. som ikke inngår i beregning av utsatt skatt	937 412	0
Grunnlag for beregning av utsatt skatt / skattefordel	-1 133 565	-1 130 570
Balanseført utsatt skattefordel	249 384	248 725

Spesifikasjon av årets skattegrunnlag:

	2019
Resultat før skattekostnader	-940 407
Endring i midlertidige forskjeller	2 994
Inntekt	-937 413

Spesifikasjon av årets skattekostnad:

Beregnet skatt av årets resultat	0
= Sum betalbar skatt	0
+ endring i utsatt skattefordel	-659
= Ordinær skattekostnad	-659

Note 2 - Overføringer annen egenkapital

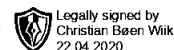
	Aksjekapital / selskapskapital	Annen egenkapital	Sum egenkapital
Pr 1.1.	30 149	-881 847	-151 848
Anvendt til årsresultat		-939 748	-939 748
Pr 31.12.	30 149	-1 821 595	-1 091 595

Koronaviruset har etter avleggelsen av årsregnskapet for 2019 ført til økonomisk uro både nasjonalt og internasjonalt. Det er vurdert at virusutbruddet og den økonomiske uroen på kort eller mellomlang sikt ikke vil påvirke vurderingene om fortsatt drift for selskapet.

Selskapets drift er heller ikke vesentlig påvirket på kort eller mellomlang sikt.



Nac AS



Noter 2019

Note 3 - Selskapskapital

Selskapet har 1 004 967 aksjer pålydende kr 0,030000 pr. aksje, samlet aksjekapital utgjør kr 30 149.

Selskapet har 1 aksjonær:

Navn	Antall	Eierandel
Optipro Corp Ltd	1 004 967	100 %

Note 4 - Fortsatt drift

Firmaets egenkapital er tapt, men styret anser det som forsvarlig med fortsatt drift. Styret er oppmerksomme på ansvaret ovenfor kreditorene. Driften er finansiert med lån fra aksjonær og nærstående parter.

Note 5 - Transaksjoner med nærstående parter

	2019:	2018:
Mellomregning Optipro Corp Ltd (aksjonær)	611 517	0
Gjeld D. W. & W. International	143 314	93 314
Lån fra Selmer Finans AS	175 568	0
Lån fra C. Wiik	41 990	0
Sum Lån fra nærstående parter	972 389	111 883

Det er hverken stilt sikkerhet eller beregnet renter for lånene i 2019.