



## ÅRSREGNSKAPET FOR REGNSKAPSÅRET 2021 - GENERELL INFORMASJON

### Enheten

Organisasjonsnummer:	994 243 438
Organisasjonsform:	Aksjeselskap
Foretaksnavn:	EMV HOLDING AS
Forretningsadresse:	Nesjane 6940 EIKEFJORD

### Regnskapsår

Årsregnskapets periode:	01.01.2021 - 31.12.2021
-------------------------	-------------------------

### Konsern

Mørselskap i konsern:	Ja
Konsernregnskap lagt ved:	Ja

### Regnskapsregler

Regler for små foretak benyttet:	Ja
Benyttet ved utarbeidelsen av årsregnskapet til selskapet:	Regnskapslovens alminnelige regler
Benyttet ved utarbeidelsen av årsregnskapet til konsernet:	Regnskapslovens alminnelige regler

### Årsregnskapet fastsatt av kompetent organ

Bekreftet av representant for selskapet:	Jon Åge Sande
Dato for fastsettelse av årsregnskapet:	07.03.2022

### Grunnlag for avgivelse

År 2021: Årsregnskapet er elektronisk innlevert  
År 2020: Tall er hentet fra elektronisk innlevert årsregnskap fra 2021

*Det er ikke krav til at årsregnskapet m.v. som sendes til Regnskapsregisteret er undertegnet. Kontrollen på at dette er utført ligger hos revisor/enhetens øverste organ. Sikkerheten ivaretas ved at innsender har rolle/rettighet for innsending av årsregnskapet via Altinn, og ved at det bekreftes at årsregnskapet er fastsatt av kompetent organ.*

Brønnøysundregistrene, 22.06.2023



## Resultatregnskap

Beløp i: NOK	Note	2021	2020
<b>RESULTATREGNSKAP</b>			
<b>Inntekter</b>			
Annen driftsinntekt			16 750
<b>Sum inntekter</b>			<b>16 750</b>
<b>Kostnader</b>			
Annen driftskostnad	16	69 184	112 634
<b>Sum kostnader</b>		<b>69 184</b>	<b>112 634</b>
<b>Driftsresultat</b>		<b>-69 184</b>	<b>-95 884</b>
<b>Finansinntekter og finanskostnader</b>			
Annen renteinntekt			2 130
Annen finansinntekt		6 505 000	6 250
<b>Sum finansinntekter</b>		<b>6 505 000</b>	<b>8 380</b>
Annen rentekostnad		61	545
<b>Sum finanskostnader</b>		<b>61</b>	<b>545</b>
<b>Netto finans</b>		<b>6 504 939</b>	<b>7 835</b>
<b>Ordinært resultat før skattekostnad</b>		<b>6 435 755</b>	<b>-88 049</b>
Skattekostnad på ordinært resultat	1, 14		-24 614
<b>Ordinært resultat etter skattekostnad</b>		<b>6 435 755</b>	<b>-63 434</b>
<b>Årsresultat</b>		<b>6 435 755</b>	<b>-63 434</b>
<b>Årsresultat etter minoritetsinteresser</b>		<b>6 435 755</b>	<b>-63 434</b>
<b>Totalresultat</b>		<b>6 435 755</b>	<b>-63 434</b>
<b>Overføringer og disponeringer</b>			
Ordinært utbytte		6 000 000	
Avsatt til annen egenkapital		435 755	
Overført fra annen egenkapital			-63 434
<b>Sum overføringer og disponeringer</b>		<b>6 435 755</b>	<b>-63 434</b>



## Resultatregnskap

<b>Beløp i: NOK</b>	<b>Note</b>	<b>2021</b>	<b>2020</b>
---------------------	-------------	-------------	-------------

---



### Balanse

Beløp i: NOK	Note	2021	2020
<b>BALANSE - EIENDELER</b>			
<b>Anleggsmidler</b>			
<b>Immaterielle eiendeler</b>			
Utsatt skattefordel	1, 14		
<b>Finansielle anleggsmidler</b>			
Investering i datterselskap	3	6 111 031	6 111 031
Lån til foretak i samme konsern	4		
Investeringer i aksjer og andeler	4		50 000
<b>Sum finansielle anleggsmidler</b>		<b>6 111 031</b>	<b>6 161 031</b>
<b>Sum anleggsmidler</b>		<b>6 111 031</b>	<b>6 161 031</b>
<b>Omløpsmidler</b>			
<b>Varer</b>			
<b>Fordringer</b>			
Andre kortsiktige fordringer		3 739 067	760 623
<b>Sum fordringer</b>		<b>3 739 067</b>	<b>760 623</b>
<b>Bankinnskudd, kontanter og lignende</b>			
Bankinnskudd, kontanter o.l.		3 667 011	59 700
<b>Sum bankinnskudd, kontanter og lignende</b>		<b>3 667 011</b>	<b>59 700</b>
<b>Sum omløpsmidler</b>		<b>7 406 078</b>	<b>820 323</b>
<b>SUM EIENDELER</b>		<b>13 517 109</b>	<b>6 981 354</b>
<b>BALANSE - EGENKAPITAL OG GJELD</b>			
<b>Egenkapital</b>			
<b>Innskutt egenkapital</b>			
Aksjekapital	12	100 000	100 000
<b>Sum innskutt egenkapital</b>		<b>100 000</b>	<b>100 000</b>



## Balanse

<b>Beløp i: NOK</b>	<b>Note</b>	<b>2021</b>	<b>2020</b>
<b>Opptjent egenkapital</b>			
Annen egenkapital		7 207 338	6 771 583
Udisponert resultat			
<b>Sum opptjent egenkapital</b>		<b>7 207 338</b>	<b>6 771 583</b>
<b>Sum egenkapital</b>	11	<b>7 307 338</b>	<b>6 871 583</b>
<b>Gjeld</b>			
<b>Langsiktig gjeld</b>			
Utsatt skatt	1		
<b>Annen langsiktig gjeld</b>			
Øvrig langsiktig gjeld	18		
<b>Sum langsiktig gjeld</b>		<b>0</b>	<b>0</b>
<b>Kortsiktig gjeld</b>			
Betalbar skatt	1		
Utbytte		6 000 000	
Annen kortsiktig gjeld		209 772	109 772
<b>Sum kortsiktig gjeld</b>		<b>6 209 772</b>	<b>109 772</b>
<b>Sum gjeld</b>		<b>6 209 772</b>	<b>109 772</b>
<b>SUM EGENKAPITAL OG GJELD</b>		<b>13 517 109</b>	<b>6 981 354</b>



## Konsernets resultatregnskap

Beløp i: NOK	Note	2021	2020
<b>RESULTATREGNSKAP</b>			
<b>Inntekter</b>			
Salgsinntekt	1	63 476 540	69 727 832
Annen driftsinntekt		213 565	322 072
<b>Sum inntekter</b>		<b>63 690 105</b>	<b>70 049 904</b>
<b>Kostnader</b>			
Varekostnad	1	4 939 783	8 139 092
Lønnskostnad	1, 2, 3	43 897 994	46 165 994
Avskrivning av driftsmidler og immaterielle eiendeler	4	244 260	180 413
Annen driftskostnad	1, 2	9 864 805	12 632 785
<b>Sum kostnader</b>		<b>58 946 842</b>	<b>67 118 283</b>
<b>Driftsresultat</b>		<b>4 743 263</b>	<b>2 931 621</b>
<b>Finansinntekter og finanskostnader</b>			
Annen renteinntekt		-54 635	84 668
Annen finansinntekt		12 504	122 478
<b>Sum finansinntekter</b>		<b>-42 131</b>	<b>207 146</b>
Annen rentekostnad		20 061	43 412
Annen finanskostnad		935	56 042
<b>Sum finanskostnader</b>		<b>20 996</b>	<b>99 454</b>
<b>Netto finans</b>		<b>-63 127</b>	<b>107 693</b>
<b>Ordinært resultat før skattekostnad</b>		<b>4 680 136</b>	<b>3 039 314</b>
Skattekostnad på ordinært resultat	6	1 043 830	667 512
<b>Ordinært resultat etter skattekostnad</b>		<b>3 636 306</b>	<b>2 371 802</b>
<b>Årsresultat</b>	7	<b>3 636 306</b>	<b>2 371 802</b>
<b>Årsresultat etter minoritetsinteresser</b>		<b>3 636 306</b>	<b>2 371 802</b>
<b>Totalresultat</b>		<b>3 636 306</b>	<b>2 371 802</b>



## Konsernets resultatregnskap

<b>Beløp i: NOK</b>	<b>Note</b>	<b>2021</b>	<b>2020</b>
<b>Overføringer og disponeringer</b>			
Ordinært utbytte		6 000 000	
Avsatt til annen egenkapital			2 371 802
Overført fra annen egenkapital		-2 363 694	
<b>Sum overføringer og disponeringer</b>		<b>3 636 306</b>	<b>2 371 802</b>



## Konsernets balanse

Beløp i: NOK	Note	2021	2020
<b>BALANSE - EIENDELER</b>			
<b>Anleggsmidler</b>			
<b>Immaterielle eiendeler</b>			
Utsatt skattefordel	6		
<b>Varige driftsmidler</b>			
Driftsløsøre, inventar o.a. utstyr	4	1 259 230	861 130
<b>Sum varige driftsmidler</b>		<b>1 259 230</b>	<b>861 130</b>
<b>Finansielle anleggsmidler</b>			
Investering i datterselskap	8		
Investeringer i aksjer og andeler	9		50 000
Obligasjoner	10	152 758	204 978
<b>Sum finansielle anleggsmidler</b>		<b>152 758</b>	<b>254 978</b>
<b>Sum anleggsmidler</b>		<b>1 411 989</b>	<b>1 116 108</b>
<b>Omløpsmidler</b>			
<b>Varer</b>			
<b>Sum varer</b>	11	<b>1 672 662</b>	<b>1 515 963</b>
<b>Fordringer</b>			
Kundefordringer	1, 12	6 307 464	11 027 378
Andre fordringer	13	265 008	535 595
<b>Sum fordringer</b>	14	<b>6 572 472</b>	<b>11 562 973</b>
<b>Bankinnskudd, kontanter og lignende</b>			
Bankinnskudd, kontanter o.l.	15	18 107 283	9 281 002
<b>Sum bankinnskudd, kontanter og lignende</b>		<b>18 107 283</b>	<b>9 281 002</b>
<b>Sum omløpsmidler</b>		<b>26 352 417</b>	<b>22 359 939</b>
<b>SUM EIENDELER</b>		<b>27 764 406</b>	<b>23 476 047</b>

## BALANSE - EGENKAPITAL OG GJELD



### Konsernets balanse

Beløp i: NOK	Note	2021	2020
<b>Egenkapital</b>			
<b>Innskutt egenkapital</b>			
Aksjekapital	16	100 000	100 000
<b>Sum innskutt egenkapital</b>		<b>100 000</b>	<b>100 000</b>
<b>Opptjent egenkapital</b>			
Annen egenkapital		8 972 891	11 336 585
<b>Sum opptjent egenkapital</b>		<b>8 972 891</b>	<b>11 336 585</b>
<b>Sum egenkapital</b>	7	<b>9 072 891</b>	<b>11 436 585</b>
<b>Gjeld</b>			
<b>Langsiktig gjeld</b>			
Pensjonsforpliktelser	2, 3	295 430	520 254
Utsatt skatt	6	392 461	107 293
<b>Sum avsetninger for forpliktelser</b>		<b>687 891</b>	<b>627 547</b>
<b>Annen langsiktig gjeld</b>			
Øvrig langsiktig gjeld	18		
<b>Sum langsiktig gjeld</b>		<b>687 891</b>	<b>627 547</b>
<b>Kortsiktig gjeld</b>			
Leverandørgjeld		1 444 752	1 049 081
Betalbar skatt	6	758 662	
Skyldig offentlige avgifter		5 220 791	5 639 986
Utbytte		6 000 000	
Annen kortsiktig gjeld	1, 14, 17	4 579 419	4 722 848
<b>Sum kortsiktig gjeld</b>		<b>18 003 624</b>	<b>11 411 915</b>
<b>Sum gjeld</b>		<b>18 691 515</b>	<b>12 039 462</b>
<b>SUM EGENKAPITAL OG GJELD</b>	18	<b>27 764 406</b>	<b>23 476 047</b>



## Brønnøysundregistrene

### ÅRSREGNSKAP FOR REGNSKAPSÅRET 2021 - GENERELL INFORMASJON

Journalnummer: 2022 407097

#### Enheten

Organisasjonsnummer: 994 243 438  
Organisasjonsform: Aksjeselskap  
Foretaksnavn: EMV HOLDING AS  
Forretningsadresse: Nesjane  
6940 EIKEFJORD

#### Regnskapsår

Årsregnskapets periode: 01.01.2021 - 31.12.2021

#### Konsern

Morselskap i konsern: Ja  
Konsernregnskap lagt ved: Ja

#### Regnskapsregler

Regler for små foretak benyttet: Ja  
Benyttet ved utarbeidelsen av  
årsregnskapet til selskapet: Regnskapslovens alminnelige regler  
Benyttet ved utarbeidelsen av  
årsregnskapet til konsernet: Regnskapslovens alminnelige regler

#### Årsregnskapet fastsatt av kompetent organ

Bekreftet av representant for selskapet: Jon Åge Sande  
Dato for fastsettelse av årsregnskapet: 07.03.2022

#### Revisjon

Årsregnskapet er utarbeidet av ekstern  
autorisert regnskapsfører: Ja  
Ekstern autorisert regnskapsfører har i  
løpet av regnskapsåret bistått ved den  
løpende regnskapsføringen eller utført  
andre tjenester for selskapet enn å  
utarbeide årsregnskapet: Ja

#### Grunnlag for avgivelse

År 2021: Årsregnskap er elektronisk innlevert.  
År 2020: Tall er hentet fra elektronisk innlevert årsregnskap fra 2021.

*Det er ikke krav til at årsregnskapet m.v. som sendes til Regnskapsregisteret er undertegnet. Kontrollen på at dette er utført ligger hos revisor/enhetens øverste organ. Sikkerheten ivaretas ved at innsender har rolle/rettighet for innsending av årsregnskapet via Altinn, og ved at det bekreftes at årsregnskapet er fastsatt av kompetent organ.*

Brønnøysundregistrene, 14.06.2022

---

Brønnøysundregistrene  
Postadresse: Postboks 900, 8910 Brønnøysund  
Telefon: 75 00 75 00  
E-post: firmapost@brreg.no Internett: www.brreg.no  
Organisasjonsnummer: 974 760 673



Organisasjonsnr: 994 243 438  
EMV HOLDING AS

## RESULTATREGNSKAP

<b>Beløp i: NOK</b>	<b>Note</b>	<b>2021</b>	<b>2020</b>
<b>RESULTATREGNSKAP</b>			
<b>Inntekter</b>			
Annen driftsinntekt			16 750
<b>Sum inntekter</b>			<b>16 750</b>
<b>Kostnader</b>			
Annen driftskostnad	16	69 184	112 634
<b>Sum kostnader</b>		<b>69 184</b>	<b>112 634</b>
<b>Driftsresultat</b>		<b>-69 184</b>	<b>-95 884</b>
<b>Finansinntekter og finanskostnader</b>			
Annen renteinntekt			2 130
Annen finansinntekt		6 505 000	6 250
<b>Sum finansinntekter</b>		<b>6 505 000</b>	<b>8 380</b>
Annen rentekostnad		61	545
<b>Sum finanskostnader</b>		<b>61</b>	<b>545</b>
<b>Netto finans</b>		<b>6 504 939</b>	<b>7 835</b>
<b>Ordinært resultat før skattekostnad</b>			
<b>Skattekostnad på ordinært resultat</b>	1, 14		-88 049
<b>Ordinært resultat etter skattekostnad</b>		<b>6 435 755</b>	<b>-63 434</b>
<b>Årsresultat</b>		<b>6 435 755</b>	<b>-63 434</b>
<b>Årsresultat etter minoritetsinteresser</b>		<b>6 435 755</b>	<b>-63 434</b>
<b>Totalresultat</b>		<b>6 435 755</b>	<b>-63 434</b>
<b>Overføringer og disponeringer</b>			
Ordinært utbytte		6 000 000	
Avsatt til annen egenkapital		435 755	
Overført fra annen egenkapital			-63 434
<b>Sum overføringer og disponeringer</b>		<b>6 435 755</b>	<b>-63 434</b>



Organisasjonsnr: 994 243 438  
EMV HOLDING AS

## BALANSE

**Beløp i: NOK** **Note** **2021** **2020**

### BALANSE - EIENDELER

#### Anleggsmidler

##### Immaterielle eiendeler

Utsatt skattefordel 1, 14

##### Finansielle anleggsmidler

Investering i datterselskap 3 6 111 031 6 111 031

Lån til foretak i samme  
konsern 4

Investeringer i aksjer og  
andeler 4 50 000

**Sum finansielle  
anleggsmidler 6 111 031 6 161 031**

**Sum anleggsmidler 6 111 031 6 161 031**

#### Omløpsmidler

##### Varer

##### Fordringer

Andre kortsiktige  
fordringer 3 739 067 760 623

**Sum fordringer 3 739 067 760 623**

##### Bankinnskudd, kontanter og lignende

Bankinnskudd, kontanter o.  
l. 3 667 011 59 700

**Sum bankinnskudd,  
kontanter og lignende 3 667 011 59 700**

**Sum omløpsmidler 7 406 078 820 323**

**SUM EIENDELER 13 517 109 6 981 354**

### BALANSE - EGENKAPITAL OG GJELD

#### Egenkapital

##### Innskutt egenkapital

Aksjekapital 12 100 000 100 000

**Sum innskutt egenkapital 100 000 100 000**

##### Opptjent egenkapital

Annen egenkapital 7 207 338 6 771 583

Udisponert resultat

**Sum opptjent egenkapital 7 207 338 6 771 583**



<b>Sum egenkapital</b>	<b>11</b>	<b>7 307 338</b>	<b>6 871 583</b>
<b>Gjeld</b>			
<b>Langsiktig gjeld</b>			
Utsatt skatt	1		
Annen langsiktig gjeld			
Øvrig langsiktig gjeld	18		
<b>Sum langsiktig gjeld</b>		<b>0</b>	<b>0</b>
<b>Kortsiktig gjeld</b>			
Betalbar skatt	1		
Utbytte		6 000 000	
Annen kortsiktig gjeld		209 772	109 772
<b>Sum kortsiktig gjeld</b>		<b>6 209 772</b>	<b>109 772</b>
<b>Sum gjeld</b>		<b>6 209 772</b>	<b>109 772</b>
<b>SUM EGENKAPITAL OG GJELD</b>		<b>13 517 109</b>	<b>6 981 354</b>



Organisasjonsnr: 994 243 438  
EMV HOLDING AS

## KONSERNRESULTATREGNSKAP

<b>Beløp i: NOK</b>	<b>Note</b>	<b>2021</b>	<b>2020</b>
<b>RESULTATREGNSKAP</b>			
<b>Inntekter</b>			
Salgsinntekt	1	63 476 540	69 727 832
Annen driftsinntekt		213 565	322 072
<b>Sum inntekter</b>		<b>63 690 105</b>	<b>70 049 904</b>
<b>Kostnader</b>			
Varekostnad	1	4 939 783	8 139 092
Lønnskostnad	1, 2, 3	43 897 994	46 165 994
Avskrivning av driftsmidler og immaterielle eiendeler	4	244 260	180 413
Annen driftskostnad	1, 2	9 864 805	12 632 785
<b>Sum kostnader</b>		<b>58 946 842</b>	<b>67 118 283</b>
<b>Driftsresultat</b>		<b>4 743 263</b>	<b>2 931 621</b>
<b>Finansinntekter og finanskostnader</b>			
Annen renteinntekt		-54 635	84 668
Annen finansinntekt		12 504	122 478
<b>Sum finansinntekter</b>		<b>-42 131</b>	<b>207 146</b>
Annen rentekostnad		20 061	43 412
Annen finanskostnad		935	56 042
<b>Sum finanskostnader</b>		<b>20 996</b>	<b>99 454</b>
<b>Netto finans</b>		<b>-63 127</b>	<b>107 693</b>
<b>Ordinært resultat før skattekostnad</b>			
<b>Skattekostnad på ordinært resultat</b>	6	<b>1 043 830</b>	<b>667 512</b>
<b>Ordinært resultat etter skattekostnad</b>		<b>3 636 306</b>	<b>2 371 802</b>
<b>Årsresultat</b>	7	<b>3 636 306</b>	<b>2 371 802</b>
<b>Årsresultat etter minoritetsinteresser</b>		<b>3 636 306</b>	<b>2 371 802</b>
<b>Totalresultat</b>		<b>3 636 306</b>	<b>2 371 802</b>
<b>Overføringer og disponeringer</b>			
Ordinært utbytte		6 000 000	
Avsatt til annen egenkapital			2 371 802
Overført fra annen egenkapital		-2 363 694	



Sum overføringer og  
disponeringer

3 636 306

2 371 802



Organisasjonsnr: 994 243 438  
EMV HOLDING AS

## KONSERNBALANSE

Beløp i: NOK	Note	2021	2020
<b>BALANSE - EIENDELER</b>			
<b>Anleggsmidler</b>			
<b>Immaterielle eiendeler</b>			
Utsatt skattefordel	6		
<b>Varige driftsmidler</b>			
Driftsløsøre, inventar o. a. utstyr			
	4	1 259 230	861 130
<b>Sum varige driftsmidler</b>		<b>1 259 230</b>	<b>861 130</b>
<b>Finansielle anleggsmidler</b>			
Investering i datterselskap			
	8		
Investeringer i aksjer og andeler			
	9		50 000
Obligasjoner	10	152 758	204 978
<b>Sum finansielle anleggsmidler</b>		<b>152 758</b>	<b>254 978</b>
<b>Sum anleggsmidler</b>		<b>1 411 989</b>	<b>1 116 108</b>
<b>Omløpsmidler</b>			
<b>Varer</b>			
Sum varer	11	1 672 662	1 515 963
<b>Fordringer</b>			
Kundefordringer			
	1, 12	6 307 464	11 027 378
Andre fordringer			
	13	265 008	535 595
<b>Sum fordringer</b>	<b>14</b>	<b>6 572 472</b>	<b>11 562 973</b>
<b>Bankinnskudd, kontanter og lignende</b>			
Bankinnskudd, kontanter o. l.			
	15	18 107 283	9 281 002
<b>Sum bankinnskudd, kontanter og lignende</b>		<b>18 107 283</b>	<b>9 281 002</b>
<b>Sum omløpsmidler</b>		<b>26 352 417</b>	<b>22 359 939</b>
<b>SUM EIENDELER</b>		<b>27 764 406</b>	<b>23 476 047</b>
<b>BALANSE - EGENKAPITAL OG GJELD</b>			
<b>Egenkapital</b>			
<b>Innskutt egenkapital</b>			
Aksjekapital	16	100 000	100 000
<b>Sum innskutt egenkapital</b>		<b>100 000</b>	<b>100 000</b>



<b>Opptjent egenkapital</b>			
Annen egenkapital		8 972 891	11 336 585
<b>Sum opptjent egenkapital</b>		<b>8 972 891</b>	<b>11 336 585</b>
<b>Sum egenkapital</b>	<b>7</b>	<b>9 072 891</b>	<b>11 436 585</b>
<b>Gjeld</b>			
<b>Langsiktig gjeld</b>			
Pensjonsforpliktelser	2, 3	295 430	520 254
Utsatt skatt	6	392 461	107 293
<b>Sum avsetninger for forpliktelser</b>		<b>687 891</b>	<b>627 547</b>
<b>Annen langsiktig gjeld</b>			
Øvrig langsiktig gjeld	18		
<b>Sum langsiktig gjeld</b>		<b>687 891</b>	<b>627 547</b>
<b>Kortsiktig gjeld</b>			
Leverandørgjeld		1 444 752	1 049 081
Betalbar skatt	6	758 662	
Skyldig offentlige avgifter		5 220 791	5 639 986
Utbytte		6 000 000	
Annen kortsiktig gjeld	1, 14, 17	4 579 419	4 722 848
<b>Sum kortsiktig gjeld</b>		<b>18 003 624</b>	<b>11 411 915</b>
<b>Sum gjeld</b>		<b>18 691 515</b>	<b>12 039 462</b>
<b>SUM EGENKAPITAL OG GJELD</b>	<b>18</b>	<b>27 764 406</b>	<b>23 476 047</b>



Organisasjonsnr: 994 243 438  
EMV HOLDING AS

NOTEOPPLYSNINGER - SELSKAP - alle poster oppgitt i hele tall

Note

Antall aksjer og aksjeeiere

Note

Antall årsverk i regnskapsåret

Virksomheten har hatt følgende antall årsverk:  
0.00

Omløpsmidler                      Startdato      Sluttdato      Endring

Skattemessig fremf.undersk. Startdato      Sluttdato      Endring

Kortsiktig gjeld                      Startdato      Sluttdato      Endring



Organisasjonsnr: 994 243 438  
EMV HOLDING AS


NOTEOPPLYSNINGER - KONSERN

- alle poster oppgitt i hele tall




## ÅRSBERETNING 2021


### EMV Holding AS Konsern

 BankID Signing  
Jon Åge Sande  
2022-05-20

 BankID Signing  
Henning Holsen  
2022-05-20

 BankID Signing  
Kåre Helle  
2022-05-22

 BankID Signing  
Malvin Geir Mictbø  
2022-05-23

 BankID Signing  
Svein Sigdestad  
2022-05-27

#### Virksomhetens art og tilholdsstad

EMV Holding AS har som føremål å investere i aksjar. Det har ikkje vore aktivitet i selskapet i 2021. EMV Holding AS er morselskap for Fjordpipe AS og Fjordpipe Crewing AS.

Fjordpipe AS produserar og monterer røyr og stålkonstruksjonar. Fjordpipe Crewing AS er godkjent bemanningsforetak.

Hovudkontoret er lokalisert i Eikefjord i Kinn Kommune. Produksjonen av røyr, VVS og stålkonstruksjonar er også lokalisert i Eikefjord i Kinn Kommune.

#### Fortsatt drift og framtidig utvikling

Selskapets egenkapital er positiv og har ein tilfredstillande likviditet

Fjordpipe AS har hatt positiv inntjening i 2021 og har forventning om positiv inntjening også i åra som kjem basert på løpande lønsame oppdrag.

Forutsetning om fortsatt drift er derfor lagt til grunn ved avleggelse av rekneskapet.

#### Redegjørelse for årsrekneskapet

Omsetninga i konsernet hadde ein nedgang frå Kr.70 mill i 2020 til Kr.63,7 mill i 2021.

Ordinert resultat før skattkostnad:Kr.4,7 mill i 2021.

Årsresultat :Kr.3,6 mill i 2021.

Konsernets likviditetsbeholdning var på Kr.18,1 mill pr.31.12.2021.

Kontantstrømoppstillingen viser noken grad av investeringsaktivitet, dette er knytta til kjøp av driftsmidler til bruk i produksjonen.

Forskjellen mellom kontantstrøm frå operasjonelle aktivitetar og driftsresultatet skuldast i hovudsak normale svingningar i balansen.

#### Finansiell risiko

Selskapet er ikkje eksponert for finansiell risiko, og målsettjinga er og avdempe den finansielle risikoen i størst mulig grad som innbefattar ikkje bruk av finansielle instrumenter.

Selskapet er ikkje eksponert for endringar i valutakursar sidan alle våre leverandørar fakturerer i NOK.

Selskapet er heller ikkje eksponert for endringar i rentenivået sidan vi ikkje har rentebærande gjeld.

Risiko på tap på fordringar er vurdert som lav, men det kan ventast ei auke grunna endringar i marknadstilhøva.

Selskapet vurderer likviditeten som god, men vi vil ha auka fokus på forfalte fordringar.

#### Covid – 19

Det var også i 2021 strenge smitteverntiltak,men etter at det vart gjeitt tilgang til og søkje unntak for innreiserestriksjonar i april/mai 2021 vart det enklare for selskapet og overhalde kontrakter og avtalar med våre kundar.

I andre halvår når registrering ved innreise,testing og bruk av coronasertifikat vart det tilnærma normalsituasjon med tanke på og få tilgang til arbeidskraft til våre prosjekt og kundar.



Det var også få smitteutbrot hos våre kundar, og produksjonen hos våre kundar utvikla seg etter kvart mot normalsituasjon. Styre og leiinga følgjer likevel utviklinga tett og er opptatt av og følgje pålegg og anbefalingar frå myndighetene.

## Hendelser etter balansedagen

I starten på 2022 vart det på nytt innført strenge smitteverntiltak, men det påverka i liten grad våre underleverandørar av utenlandsk arbeidskraft og våre prosjekt gjekk etter planen og i tett samarbeid med våre kundar har vi gjennomført strenge smitteverntiltak utan at det har påverka produksjonen nemneverdig, og situasjonen har vore handterbart. Krigen i Ukraina har medført sterkt aukande prisar på stål og energi som kan påvirke framtidige prosjekt og kostnadsbilde for selskapet.

## Styreansvarsforsikring:

Det er pr. 31.12.2021 ikkje teikna styreansvarsforsikring for dagleg leiar og styremedlemmer for deiras ansvar overfor foretaket og tredjepersonar.

## Arbeidsmiljø og personale

EMV Holding AS har ingen tilsette. Det har ikkje vore eller rapportert om alvorlige arbeidsuhell eller ulykker i løpet av året som har resultert i materielle skadar eller personskadar.

I konsernet var sjukefråværet på totalt 207 dagar. Det tilsvarer 3,7% av den totale arbeidstiden i regnskapsåret. Av dette sjukefråværet utgjør 1,2% koronarelatert sjukefråvær. Dette er innanfor vårt mål på under 4% sjukefråvær. Arbeidsmiljøet sjåast på som godt, og vi har derfor ikkje iverksett spesielle tiltak. Samarbeidet med dei tilsette sine organisasjonar har vore god og har bidrege positivt til drifta.

## Likestilling

Konsernet har som mål og være ein arbeidsplass der det er full likestilling mellom kvinner og menn. Konsernet tar sikte på at det ikkje skal forekomme forskjellsbehandling grunna kjønn i saker som for eksempel lønn, avansement og rekruttering. Av selskapets 76 tilsette er det 2 kvinner.

## Miljørapportering

Den verksemda som konsernet driv medfører ikkje forureining eller utslepp som innebær miljøskadar og er innanfor dei krav myndighetene stiller. Ein stor del av miljøarbeidet konsentrerer seg om system for måling av støy og støv knytta til produksjonsanlegga.

Eikefjord 20. Mai 2020.

Jon Åge Sande	Henning Holsen	Svein Sigdestad	Kåre Hetle	Malvin Geir Midtbø
Dagleg leiar og Styremedlem	Styreleiar	Styremedlem	Styremedlem	Styremedlem





EMV Holding AS		Kontantstrømoppstilling		EMV Holdi	
2021	2020				
<b>Kontantstrømmer fra operasjonelle aktiviteter</b>					
6435755	-88 049	Resultat før skattekostnad		4 680	
0	21 556	koronatiltak skatt			
0	-74 586	Periodens betalte skatt			
-6500000	0	Inntekt på investering i datter			
		Tap/gevinst ved salg av anleggsmidler		-160	
		Ordinære avskrivninger		244 260	180 413
		Nedskrivning anleggsmidler			0
		Forskjell kostnadsført pensjon og inn-/utbetalinger i pensjonsordni mottatt kontantbidrag		-224824	-145 416
		Endring i varelager		-156 699	-88 883
		Endring i kundefordringer		4 719 914	1 826 429
		Endring i leverandørgjeld		395 671	-770 731
121556	1 790 697	Endring i andre tidsavgrensingsposter		-239817	644 638
<b>57311</b>	<b>1 649 618</b>	<b>Netto kontantstrøm fra operasjonelle aktiviteter</b>		<b>9 258 641</b>	<b>4 440 908</b>
<b>Kontantstrømmer fra investeringsaktiviteter</b>					
	0	Innbetalinger ved salg av varige driftsmidler		160 000	191 000
	0	Utbetalinger ved kjøp av varige driftsmidler		-642 360	-445 478
50000	0	Innbetalinger ved salg av aksjer og andeler i andre foretak		50 000	0
	0	Utbetalinger ved kjøp av aksjer og andeler i andre foretak			0
	0	Utbetalinger ved kjøp av andre investeringer			0
3500000	0	Utbytte fra investering i datterselskap			0
	0	Innbetalinger ved salg av andre investeringer			0
<b>3 550 000</b>	<b>0</b>	<b>Netto kontantstrøm fra investeringsaktiviteter</b>		<b>-432 360</b>	<b>-254 478</b>
<b>Kontantstrømmer fra finansieringsaktiviteter</b>					
		Innbetalinger ved opptak av ny langsiktig gjeld			0
	0	Innbetalinger ved opptak av ny kortsiktig gjeld			0
0	-1 681 882	Utbetalinger ved nedbetaling av langsiktig gjeld		0	-1 681 882
	0	Utbetalinger ved nedbetaling av kortsiktig gjeld			0
	0	Netto endring i kasskreditt			0
		Utbetalinger av lån til annet selskap i konsern			0
	0	Innbetalinger av egenkapital			0
	0	Tilbakebetalinger av egenkapital			0
	0	Utbetalinger av utbytte			0
	0	Innbetalinger av aksjonærbidrag			0
	0	Innbetalinger av konsernbidrag			92 368
	0	Utbetalinger av konsernbidrag			-1 847 421
<b>0</b>	<b>-1 681 882</b>	<b>Netto kontantstrøm fra finansieringsaktiviteter</b>		<b>0</b>	<b>-3 436 935</b>
<b>3 607 311</b>	<b>-32 264</b>	<b>Netto endring i kontanter og kontantekvivalenter</b>		<b>8 826 281</b>	<b>749 495</b>
<b>59 700</b>	<b>91 965</b>	<b>Beholdning av kontanter og kontantekvivalenter ved perioden</b>		<b>9 281 001</b>	<b>8 531 506</b>
<b>3 667 011</b>	<b>59 700</b>	<b>Beholdning av kontanter og kontantekvivalenter periodens slutt</b>		<b>18 107 282</b>	<b>9 281 001</b>
<b>Spesifikasjon av kontantbeholdningen ved periodens slutt</b>					
3 667 011	59 700	Bankinnskudd, kontanter og lignende		18 107 282	9 281 001

BankID Signing  
Jon Åge Sande  
2022-05-20

BankID Signing  
Henning Holsen  
2022-05-20

BankID Signing  
Kåre Helle  
2022-05-22

BankID Signing  
Svein Sigdrestad  
2022-05-22

BankID Signing  
Malvin Geir Midtbø  
2022-05-23




# Regnskapsåret 2021


## EMV Holding AS - Ko

 BankID Signing  
Jon Åge Sande  
2022-05-20

 BankID Signing  
Henning Holsen  
2022-05-20

 BankID Signing  
Kåre Helle  
2022-05-22

 BankID Signing  
Malvin Geir Moltbe  
2022-05-23

 BankID Signing  
Svein Sigdestad  
2022-05-24

### Årsberetning

### Årsregnskap

- resultatregnskap
- balanse
- noter
- kontantstrømsanalyse

### Revisjonsberetning



## Resultatregnskap - mor/konsern

Emv Holding AS

Morselskap				Konsern	
2021	2020	Driftsinntekter og driftskostnader	Note	2021	2020
0	0	Salgsinntekt	1	63 476 540	69 727 832
0	16 750	Andre driftsinntekter		213 565	322 072
<u>0</u>	<u>16 750</u>	<b>Sum driftsinntekter</b>		<u>63 690 105</u>	<u>70 049 904</u>
0	0	Varekostnad	1	4 939 783	8 139 092
0	0	Lønnskostnader	1, 2, 3	43 897 994	46 165 994
0	0	Avskrivning av driftsmidler og immaterielle eiendeler		244 260	180 413
69 184	112 634	Annen driftskostnad	1, 2, 5	9 864 805	12 632 785
<u>69 184</u>	<u>112 634</u>	<b>Sum driftskostnader</b>		<u>58 946 842</u>	<u>67 118 283</u>
<u>-69 184</u>	<u>-95 884</u>	<b>Driftsresultat</b>		<u>4 743 263</u>	<u>2 931 621</u>
		<b>Finansinntekter og finanskostnader</b>			
0	2 130	Annen renteinntekt		-54 635	84 668
6 505 000	6 250	Annen finansinntekt		12 504	122 478
61	545	Annen rentekostnad		20 061	43 412
0	0	Annen finanskostnad		935	56 042
6 504 939	7 835	Resultat av finanskostnader		-63 127	107 693
<u>6 435 755</u>	<u>-88 049</u>	<b>Ordinært resultat før skattekostnad</b>		<u>4 680 136</u>	<u>3 039 314</u>
0	-24 614	Skattekostnad på ordinært resultat	6	1 043 830	667 512
6 435 755	-63 434	Ordinært resultat		3 636 306	2 371 802
		<b>Ekstraordinære inntekter og kostnader</b>			
<u>6 435 755</u>	<u>-63 434</u>	<b>Årsresultat</b>	7	<u>3 636 306</u>	<u>2 371 802</u>
		<b>Overføringer</b>			
6 000 000	0	Avsatt til utbytte		6 000 000	0
435 755	0	Avsatt til annen egenkapital		0	2 371 802
0	63 434	Overført fra annen egenkapital		2 363 694	0
<u>6 435 755</u>	<u>-63 434</u>	<b>Sum disponert</b>		<u>3 636 306</u>	<u>2 371 802</u>



<b>Balanse - mor/konsern</b>					
Emv Holding AS					
<b>Morselskap</b>				<b>Konsern</b>	
2021	2020		Note	2021	2020
<b>Eiendeler</b>					
<b>Anleggsmidler</b>					
<b>Immaterielle eiendeler</b>					
<b>Varige driftsmidler</b>					
0	0	Driftsløsøre, inventar o.a. utstyr	4	1 259 230	861 130
<u>0</u>	<u>0</u>	<b>Sum varige driftsmidler</b>		<u>1 259 230</u>	<u>861 130</u>
<b>Finansielle anleggsmidler</b>					
6 111 031	6 111 031	Investeringer i datterselskap	8	0	0
0	50 000	Investeringer i aksjer og andeler	9	0	50 000
0	0	Andre langsiktige fordringer	10	152 758	204 978
<u>6 111 031</u>	<u>6 161 031</u>	<b>Sum finansielle anleggsmidler</b>		<u>152 758</u>	<u>254 978</u>
<u>6 111 031</u>	<u>6 161 031</u>	<b>Sum anleggsmidler</b>		<u>1 411 989</u>	<u>1 116 108</u>
<b>Omløpsmidler</b>					
0	0	Lager av varer og annen beholdning	11	1 672 662	1 515 963
<b>Fordringer</b>					
0	0	Kundefordringer	1, 12	6 307 464	11 027 378
3 739 067	760 623	Andre fordringer	13	265 008	535 595
<u>3 739 067</u>	<u>760 623</u>	<b>Sum fordringer</b>	14	<u>6 572 472</u>	<u>11 562 973</u>
<b>Investeringer</b>					
3 667 011	59 700	Bankinnskudd, kontanter o.l.	15	18 107 283	9 281 002
<u>7 406 078</u>	<u>820 323</u>	<b>Sum omløpsmidler</b>		<u>26 352 417</u>	<u>22 359 939</u>
<u>13 517 109</u>	<u>6 981 354</u>	<b>Sum eiendeler</b>		<u>27 764 406</u>	<u>23 476 047</u>





## Resultat

Emv Holding AS

<b>Driftsinntekter og driftskostnader</b>	<b>Note</b>	<b>2021</b>	<b>2020</b>
Salgsinntekt	1	63 476 540	69 727 832
Annen driftsinntekt		213 565	322 072
<b>Sum driftsinntekter</b>		<b>63 690 105</b>	<b>70 049 904</b>
Varekostnad	1	4 939 783	8 139 092
Lønnskostnad	1, 2, 3	43 897 994	46 165 994
Avskrivning av driftsmidler og immaterielle eiendeler	4	244 260	180 413
Annen driftskostnad	1, 2	9 864 805	12 632 785
<b>Sum driftskostnader</b>		<b>58 946 842</b>	<b>67 118 283</b>
<b>Driftsresultat</b>		<b>4 743 263</b>	<b>2 931 621</b>
<b>Finansinntekter og finanskostnader</b>			
Annen renteinntekt		-54 635	84 668
Annen finansinntekt		12 504	122 478
Annen rentekostnad		20 061	43 412
Annen finanskostnad		935	56 042
Resultat av finansposter		-63 127	107 693
<b>Ordinært resultat før skattekostnad</b>		<b>4 680 136</b>	<b>3 039 314</b>
Skattekostnad på ordinært resultat	6	1 043 830	667 512
Ordinært resultat		3 636 306	2 371 802
<b>Årsresultat</b>	7	<b>3 636 306</b>	<b>2 371 802</b>
<b>Overføringer</b>			
Avsatt til utbytte		6 000 000	0
Avsatt til annen egenkapital		0	2 371 802
Overført fra annen egenkapital		2 363 694	0
<b>Sum disponert</b>		<b>3 636 306</b>	<b>2 371 802</b>



### Balanse

Emv Holding AS

Eiendeler	Note	2021	2020
<b>Anleggsmidler</b>			
<b>Varige driftsmidler</b>			
Driftsløsøre, inventar o.a. utstyr	4	1 259 230	861 130
<b>Sum varige driftsmidler</b>		<b>1 259 230</b>	<b>861 130</b>
<b>Finansielle anleggsmidler</b>			
Investeringer i aksjer og andeler	9	0	50 000
Andre langsiktige fordringer	10	152 758	204 978
<b>Sum finansielle anleggsmidler</b>		<b>152 758</b>	<b>254 978</b>
<b>Sum anleggsmidler</b>		<b>1 411 989</b>	<b>1 116 108</b>
<b>Omløpsmidler</b>			
Lager av varer og annen beholdning	11	1 672 662	1 515 963
<b>Fordringer</b>			
Kundefordringer	1, 12	6 307 464	11 027 378
Andre fordringer	13	265 008	535 595
<b>Sum fordringer</b>	14	<b>6 572 472</b>	<b>11 562 973</b>
<b>Investeringer</b>			
Bankinnskudd, kontanter o.l.	15	18 107 283	9 281 002
<b>Sum omløpsmidler</b>		<b>26 352 417</b>	<b>22 359 939</b>
<b>Sum eiendeler</b>		<b>27 764 406</b>	<b>23 476 047</b>



## Balanse

Emv Holding AS

<b>Egenkapital og gjeld</b>	<b>Note</b>	<b>2021</b>	<b>2020</b>
<b>Innskutt egenkapital</b>			
Aksjekapital	<b>16</b>	100 000	100 000
<b>Sum innskutt egenkapital</b>		<b>100 000</b>	<b>100 000</b>
<b>Opptjent egenkapital</b>			
Annen egenkapital		8 972 891	11 336 585
<b>Sum opptjent egenkapital</b>		<b>8 972 891</b>	<b>11 336 585</b>
<b>Sum egenkapital</b>	<b>7</b>	<b>9 072 891</b>	<b>11 436 585</b>
<b>Gjeld</b>			
Avsetning for forpliktelser			
Pensjonsforpliktelser	<b>2, 3</b>	295 430	520 254
Utsatt skatt	<b>6</b>	392 461	107 293
<b>Sum avsetning for forpliktelser</b>		<b>687 891</b>	<b>627 547</b>
<b>Annen langsiktig gjeld</b>			



## Balanse

Emv Holding AS

	Note	2021	2020
<b>Kortsiktig gjeld</b>			
Leverandørgjeld		1 444 752	1 049 081
Betalbar skatt	6	758 662	0
Skyldig offentlige avgifter		5 220 791	5 639 986
Utbytte		6 000 000	0
Annen kortsiktig gjeld	1, 14, 17	4 579 419	4 722 848
<b>Sum kortsiktig gjeld</b>		<b>18 003 624</b>	<b>11 411 915</b>
<b>Sum gjeld</b>		<b>18 691 515</b>	<b>12 039 462</b>
<b>Sum egenkapital og gjeld</b>	18	<b>27 764 406</b>	<b>23 476 047</b>

Eikefjord, 20.05.2022  
Styret i Emv Holding AS

\_\_\_\_\_  
Svein Sigdestad  
Styremedlem

\_\_\_\_\_  
Henning Holsen  
Styreleder

\_\_\_\_\_  
Malvin Geir Midtbø  
Styremedlem

\_\_\_\_\_  
Kåre Hetle  
Styremedlem

\_\_\_\_\_  
Jon Åge Sande  
styremedlem/daglig leder



Emv Holding AS

Noter til regnskapet for 2021

## Regnskapsprinsipper

Årsregnskapet er satt opp i samsvar med regnskapsloven og god regnskapsskikk.

### Konsolideringsprinsipper

Konsernregnskapet omfatter morselskapet Emv Holding AS AS og datterselskapet Fjordpipe AS og Fjordpipe Crewing AS . EMV Holding AS sitt konsoliderte resultat, balanse og resultat presenterer konsernet som en enhet pr 31.12.2021. Konsernregnskapet er utarbeidet som om konsernet var én økonomisk enhet. Transaksjoner og mellomværende mellom selskapene i konsernet er eliminert. Konsernregnskapet er utarbeidet etter ensartede prinsipper, ved at datterselskapet følger de samme regnskapsprinsipper som morselskapet.

Kjøpte datterselskaper regnskapsføres i konsernregnskapet basert på morselskapets anskaffelseskost. Anskaffelseskost tilordnes identifiserbare eiendeler og gjeld i datterselskapet, som oppføres i konsernregnskapet til virkelig verdi på oppkjøpstidspunktet. Eventuell merverdi eller mindreverdi ut over hva som kan henføres til identifiserbare eiendeler og gjeld balanseføres som goodwill. Merverdier i konsernregnskapet avskrives lineært over de oppkjøpte eiendelenes forventede levetid.

Det tilknyttede selskapet er vurdert etter egenkapitalmetoden i konsernregnskapet.

### Datterselskap/tilknyttet selskap

Datterselskapet vurderes etter kostmetoden i selskapsregnskapet. Investeringen er vurdert til anskaffelseskost for aksjene med mindre nedskrivning har vært nødvendig. Det er foretatt nedskrivning til virkelig verdi når verdifall skyldes årsaker som ikke kan antas å være forbigående og det må anses nødvendig etter god regnskapsskikk. Nedskrivninger er reversert når grunnlaget for nedskrivning ikke lenger er til stede.

Utbytte og andre utdelinger er inntektsført samme år som det er avsatt i datterselskapet. Overstiger utbytte andel av tilbakeholdt resultat etter kjøpet, representerer den overskytende del tilbakebetaling av investert kapital, og utdelingene er fratrukket investeringens verdi i balansen.

Det tilknyttede selskapet er vurdert etter kostmetoden i selskapsregnskapet. I konsernregnskapet brukes egenkapitalmetoden for tilknyttede selskaper. Andelen av resultatet er basert på resultatet etter skatt i det selskapet hvor man har investert med fradrag for interne gevinster og eventuelle avskrivninger på merverdi som skyldes at kostpris på aksjene var høyere enn den ervervede andelen av balanseført egenkapital. I resultatregnskapet er resultatandelen vist under finansposter.

### Salgsinntekter

Inntektsføring ved salg av varer skjer på leveringstidspunktet. Tjenester inntektsføres i takt med utførelsen. Andelen av salgsinntekter som knytter seg til fremtidige serviceytelser balanseføres som uopptjent inntekt ved salget, og inntektsføres deretter i takt med levering av ytelsene.

### Klassifisering og vurdering av balanseposter

Eiendeler bestemt til varig eie eller bruk er klassifisert som anleggsmidler. Eiendeler som er tilknyttet varekretsløpet er klassifisert som omløpsmidler. Fordringer klassifiseres som omløpsmidler hvis de skal tilbakebetales i løpet av ett år etter utbetalingstidspunktet. For gjeld er analoge kriterier lagt til grunn.

Omløpsmidler og kortsiktig gjeld omfatter poster som forfaller til betaling innen ett år etter anskaffelsestidspunktet, samt poster som knytter seg til varekretsløpet. Øvrige poster er klassifisert som anleggsmiddel/langsiktig gjeld.

Omløpsmidler vurderes til laveste av anskaffelseskost og virkelig verdi. Kortsiktig gjeld balanseføres til



Emv Holding AS

Noter til regnskapet for 2021

nominelt beløp på opptakstidspunktet

Anleggsmidler vurderes til anskaffelseskost, men nedskrives til virkelig verdi ved verdifall som ikke forventes å være forbigående. Langsiktig gjeld balanseføres til nominelt beløp på etableringstidspunktet.

## Fordringer

Kundefordringer og andre fordringer er oppført i balansen til pålydende etter fradrag for avsetning til forventet tap. Avsetning til tap gjøres på grunnlag av individuelle vurderinger av de enkelte fordringene. I tillegg gjøres det for øvrige kundefordringer en uspesifisert avsetning for å dekke antatt tap.

## Varebeholdninger

Lager av innkjøpte varer er verdsatt til laveste av anskaffelseskost etter FIFO-prinsippet og virkelig verdi. Egentilvirkede ferdigvarer og varer under tilvirkning er vurdert til full tilvirkningskost. Det foretas nedskrivning for påregnelig ukurans.

## Valuta

Pengeposter i utenlandsk valuta er vurdert til kursen ved regnskapsårets slutt.

## Kortsiktige plasseringer

Kortsiktige plasseringer (aksjer og andeler vurdert som omløpsmidler) vurderes til laveste av gjennomsnittlig anskaffelseskost og virkelig verdi på balansedagen. Mottatt utbytte og andre utdelinger fra selskapene inntektsføres som annen finansinntekt.

## Varige driftsmidler

Varige driftsmidler balanseføres og avskrives over driftsmidlets forventede levetid. Direkte vedlikehold av driftsmidler kostnadsføres løpende under driftskostnader, mens påkostninger eller forbedringer tillegges driftsmidlets kostpris og avskrives i takt med driftsmidlet. Skillet mellom vedlikehold og påkostning/forbedring regnes i forhold til driftsmidlets stand ved kjøp av driftsmidlet.

## Pensjoner

Pensjonskostnader og pensjonsforpliktelser beregnes etter lineær opptjening basert på forutsetninger om diskonteringsrente, fremtidig regulering av lønn, pensjoner og ytelser fra folketrygden, fremtidig avkastning på pensjonsmidler samt aktuarmessige forutsetninger om dødelighet, frivillig avgang, osv. Pensjonsmidler er vurdert til virkelig verdi og fratrukket i netto pensjonsforpliktelser i balansen.

Endringer i forpliktelsen som skyldes endringer i pensjonsplaner kan hensyntas etter følgende prinsipper; Resultatføres med en gang.

Endringer i forpliktelsen som skyldes endringer i forutsetninger og avvik kan hensyntas etter følgende prinsipper:

Resultatføres med en gang.

Arbeidsgiveravgiften kostnadsføres basert på innbetalt pensjonspremie for sikrede (kollektive) pensjonsordninger, mens den er periodisert i samsvar med endring i pensjonsforpliktelsen for usikrede pensjoner.



Emv Holding AS

Noter til regnskapet for 2021

## Skatt

Skattekostnaden i resultatregnskapet omfatter både periodens betalbare skatt og endring i utsatt skatt. Utsatt skatt er beregnet med 22 % på grunnlag av de midlertidige forskjeller som eksisterer mellom regnskapsmessige og skattemessige verdier, samt skattemessig underskudd til fremføring ved utgangen av regnskapsåret. Skatteøkende og skattereduserende midlertidige forskjeller som reverserer eller kan reversere i samme periode er utlignet. Netto utsatt skattefordel balanseføres i den grad det er sannsynlig at denne kan bli nyttegjørt.

Skatt på avgitt konsernbidrag som er ført som økt kostpris på aksjer i andre selskaper, og skatt på mottatt konsernbidrag som er ført direkte mot egenkapitalen, er ført direkte mot skatt i balansen (føringen skjer mot betalbar skatt hvis konsernbidraget har hatt virkning på betalbar skatt og mot utsatt skatt/-skattefordel hvis konsernbidraget har hatt virkning på utsatt skatt/-skattefordel)

## Immaterielle verdier

Goodwill er oppstått gjennom kjøp av virksomhet. Avskrivninger foretas etter forventet økonomisk levetid.

## Garantier og reklamasjoner

Avsetningen er ført opp under Annen kortsiktig gjeld og er estimert med utgangspunkt i historiske tall for garantiarbeider. Garantikostnadene/ reklamasjoner ved salg vurderes til antatt kostnad for slikt arbeid.

## Anleggskontrakter

Arbeid under utførelse knyttet til fastpriskontrakter med lang tilvirkningstid vurderes etter løpende avregnings metode. Dette innebærer at man resultatfører opparbeidet andel av forventet sluttresultat, basert på fullføringsgrad.

Fullføringsgrad er lik påløpne kostnader dividert med totalt estimerte kostnader. Totalkostnaden revurderes løpende. For prosjekter som forventes å gi tap, er hele det foreventede tapet kostnadsført. Det foretas avsetning for garantiarbeid.

## Leasing

En leieavtale klassifiseres som finansiell eller operasjonell i samsvar med den enkelte avtalens reelle innhold. Dersom det vesentligste av økonomisk risiko og kontroll knyttet til det underliggende leieobjekt er gått over på leietaker klassifiseres avtalen som finansiell. Andre leieavtaler klassifiseres som operasjonelle.

Driftsmidler i leieavtaler vurdert som finansiell leasing aktiveres i balansen til verdien av vederlaget i leieavtalen og avskrives som varige driftsmidler. Avdragsdelen av leieforpliktelsen vises som langsiktig gjeld. Forpliktelsen reduseres med betalt leie etter fradrag for beregnet rentekostnad.

For avtaler som klassifiseres som operasjonell behandles leiebetalingene som en driftskostnad som fordeles systematisk over hele leieperioden.

## Kontantstrømoppstilling

Kontantstrømoppstillingen er utarbeidet etter den indirekte metoden. Ved bruk av den indirekte metoden rapporteres kontantstrømmene brutto fra investerings- og finansieringsaktiviteter, mens det regnskapsmessige resultat avstemmes mot netto kontantstrøm fra operasjonelle aktiviteter. Kontanter og kontantekvivalenter omfatter kontanter, bankinnskudd and andre kortsiktige, likvide plasseringer som umiddelbart og med uvesentlig kursrisiko kan konverteres til kjente kontantbeløp og med forfallsdato kortere enn tre måneder fra anskaffelsesdato.



Emv Holding AS

Noter til regnskapet for 2021

Note 1 Anlegskontrakter

EMV Holding AS		Balansførte verdier vedrørende prosjekter	EMV Holding AS Konsern	
2021	2020		2021	2020
		<b>Inkludert i kundefordringer</b>		
		Opptjent ikke fakturert produksjon	252 000	569 779
		Estimert gjenværende produksjon på tapsprosjekter		
		<b>Inkludert i kortsiktig gjeld</b>		
		Fakturert, ikke utført produksjon	0	136 272
		Resultatposter vedrørende prosjekter		
<b>2021</b>	<b>2020</b>	<b>Resultat på prosjekter under utførelse</b>	<b>2021</b>	<b>2020</b>
		Resultatførte totale inntekter	6 728 100	24 000 414
		Estimert kontraktsfortjeneste	1 555 788	4 894 221

Note 2 Lønnskostnader, antall ansatte, godtgjørelser, lån til ansatte mm.

EMV Holding AS		Lønnskostnader	EMV Holding AS Konsern	
2021	2020		2021	2020
		Lønninger	37 890 146	39 468 088
		Arbeidsgiveravgift	5 204 280	5 008 107
		Pensjonskostnader	884 685	980 637
		Andre ytelser	-81 116	709 161
		Sum	43 897 994	46 165 994

Gjennomsnittlig antall ansatte i løpet av regnskapsåret har vært 0 ansatte i EMV Holding AS og 76 årsverk i EMV Holding AS Konsern.

Ytelser til ledende personer	Daglig leder	Styret
Lønn	1 382 680	0
Pensjonsutgifter		0
Annen godtgjørelse	144 765	0

Det er ikke gitt lån/sikkerhetsstillelse til daglig leder, styreformann eller andre nærstående parter. Det er ingen enkelt lån/sikkerhetsstillelser som utgjør mer enn 5 % av selskapets egenkapital.

Det er ingen forpliktelser for selskapet til å gi daglig leder eller medlemmer av styret særskilte ytelser ved opphør eller endring av verv. Det er heller ikke inngått avtaler som utbetaling av bonuser, overskuddsdeling eller lignende fordeler ovenfor daglig leder eller medlemmer av styret.



Emv Holding AS

Noter til regnskapet for 2021

**Revisor**

Kostnadsført honorar til revisor eks mva fordeler seg på følgende tjenester:

EMV Holding AS			EMV Holding AS Konsern	
2021	2020		2021	2020
50 000	54 875	Revisjon	175 500	190 175
		Teknisk regnskapsbistand		
0	42 500	Andre tjenester	0	42 500
50 000	97 375	Sum honorar til revisor	175 500	232 675



Emv Holding AS

Noter til regnskapet for 2021

## Note 3 Pensjoner

Selskapet og konsernet har pensjonsordninger som omfatter i alt 4 personer i selskapet og 4 personer i konsernet, hvorav 4 er over 50 år. Ordningene gir rett til definerte fremtidige ytelser. Disse er i hovedsak avhengig av antall opptjeningsår, lønnsnivå ved oppnådd pensjonsalder og størrelsen på ytelsene fra folketrygden. Forpliktelsene er dekket gjennom et forsikringsselskap.

I tillegg har selskapet en tariffestet avtalefestet førtidspensjonsordning (AFP) for 33 ansatte. I tillegg til den kollektive pensjonsordningen har ledende ansatte en tilleggspensjon som finansieres over selskapets drift.

Foretaket har en innskuddsbasert pensjonsordning etter lov om obligatorisk tjenestepensjon. Alle ansatte er omfattet av pensjonsordningen. Pensjonen er avhengig av innbetalte midler og avkastning på midlene

### Netto pensjonskostnad EMV Holding AS Konsern

	2021	2020
Nåverdi av årest pensjonsopptjening	101 621	108 853
Rentekostnad av pensjonsforpliktelsen	73 812	104 376
Avkastning på pensjonsmidler	-122 833	-173 296
Administrasjonskostnad/rentegaranti	98 038	77 669
AGA netto pensjonskostnad	21 240	16 582
Resultatførte planavvik/estimatendringer	-80 233	-18 074
<b>Netto pensjonskostnad</b>	<b>91 645</b>	<b>116 110</b>

### Netto pensjonsforpliktelse EMV Holding AS Konsern

	2021	2020
Opptjente pensjonsforpliktelser 31.12.	-411 694	-117 855
Beregnet effekt av fremtidig lønnsregulering		
<b>Beregnete pensjonsforpliktelser</b>	<b>-411 694</b>	<b>-117 855</b>
Pensjonsmidler (til markedsverdi)		
Ikke resultatført virkning av estimatavvik	670 618	573 820
Arbeidsgiveravgift	36 508	64 289
<b>Netto pensjonsforpliktelse</b>	<b>295 432</b>	<b>520 254</b>

#### Økonomiske forutsetninger:

Diskonteringsrente: 1,7 %

Forventet lønnsregulering/pensjonsøkning/G-regulering: 2,25 %

Forventet avkastning på fondsmidler: 2,7 %

Som aktuariemessige forutsetninger for demografiske faktorer og avgang er lagt til grunn vanlig benyttede forutsetninger innen forsikring.



Emv Holding AS

Noter til regnskapet for 2021

Note 4 Varige driftsmidler

## Emv Holding AS konsern

	Maskiner og anlegg	Driftsløsøre, inventar ol.	Transportmidler	Sum
Anskaffelseskost pr. 01.01.20	992 246	5 410 239	1 506 402	7 908 887
+ Tilgang kjøpte driftsmidler	113 199		529 161	642 360
- Avgang i året			435 511	435 511
= Anskaffelseskost 31.12.20	1 105 445	5 410 239	1 600 052	8 115 736
Akkumulerte avskrivninger 31.12.20	830 755	5 370 839	654 912	6 856 506
= Bokført verdi 31.12.20	274 690	39 400	945 140	1 259 230
Årets ordinære avskrivninger	72 299	21 300	150 661	244 260
Økonomisk levetid	3-10 år	3-10 år	3-10 år	

Både morselskapet og konsernet benytter lineære avskrivninger for alle varige driftsmidler.

## Note 5 Leieavtaler

EMV Holding AS Konsern

Årlig leie av ikke balanseførte driftsmidler (operasjonell lease)

Driftsmiddel	Leieperioden opphører	Årlig leie
Leie lokaler	2021	582 425
Fjordpipe AS		582 425



## Emv Holding AS

## Noter til regnskapet for 2021

### Note 6 Skatt

#### Beregning av utsatt skatt/utsatt skattefordel

EMV Holding AS			EMV Holding AS Konsern	
2021	2020		2021	2020
		Resultatført skatt på ordinært resultat		
0	-21 556	Betalbar skatt	758 662	-21 556
0	-3 058	Endring i utsatt skatt	285 168	689 068
0	-24 614	Skattekostnad på ordinært resultat	1 043 830	667 512
		Skattepliktig inntekt		
6 435 755	-88 048	Ordinært resultat før skatt	4 680 136	3 039 314
-6 504 939	-5 517	Permanente forskjeller	-4 639	13 152
-3 133	-4 416	Endring i midlertidige forskjeller	3 288 963	-7 738 760
		Mottatt konsernbidrag		
		Anvendt fremførbart underskudd	-4 588 313	0
-72 317	-97 981	Skattepliktig inntekt	3 376 147	-4 686 294
		Betalbar skatt i balansen		
0	0	Betalbar skatt på årets resultat	-758 662	0
0	0	Betalbar skatt på avgitt konsernbidrag	0	0
0	-21 556	Skatt på tilbakeført underskudd	0	-21 556
0	-21 556	Sum betalbar skatt i balansen	-758 662	-21 556
		Midlertidige forskjeller		
-14 132	-17 265	Anleggsmidler	121 297	-125 178
	0	Omløpsmidler	488 127	909 956
	0	Avsetninger for forpliktelser	-100 000	-100 000
	0	Pensjonsforpliktelse	-295 430	-520 254
	0	Tilvirkningskontrakter	1 555 788	4 894 221
	0	Gevinst- og tapskonto	0	0
-14 132	-17 265	Netto midlertidige forskjeller	1 769 782	5 058 745
-72 317		Underskudd til fremføring	-72 317	-4 588 313
86 449		Inngår ikke i beregning av utsatt skatt	86 449	17 265
		Grunnlag for utsatt skatt/ skattefordel i balansen	1 783 914	487 697
0		22% / 23% utsatt skatt/utsatt skattefordel	392 461	107 293
	0	Herav ikke balanseført utsatt skattefordel	0	0
<b>0</b>	<b>0</b>	<b>Utsatt skatt/utsatt skattefordel</b>	<b>392 461</b>	<b>107 293</b>



Emv Holding AS

Noter til regnskapet for 2021

Note 7 Egenkapital

## Emv Holding AS

	Aksjekapital	Overkurs	Annen egenkapital	Sum egenkapital
Pr. 31.12.2020	100 000	0	6 771 583	6 871 583
<b>Pr 01.01.2021</b>	<b>100 000</b>	<b>0</b>	<b>6 771 583</b>	<b>6 871 583</b>
Årets resultat			6 435 755	6 435 755
Utbytte			-6 000 000	-6 000 000
<b>Pr 31.12.2021</b>	<b>100 000</b>	<b>0</b>	<b>7 207 338</b>	<b>7 307 338</b>

## Emv Holding AS konsern

	Aksjekapital	Overkursfond	Annen EK	Sum
Egenkapital pr 31.12.2020	100 000		11 336 585	11 436 585
Årets resultat			3 636 306	3 636 306
Utbytte			-6 000 000	-6 000 000
Egenkapital pr 31.12.2021	100 000		8 972 891	9 072 891



Emv Holding AS

Noter til regnskapet for 2021

Note 8 Datterselskap, tilknyttet selskap m v

Emv Holding AS

Investeringene i datterselskap, tilknyttet selskap og felles kontrollert virksomhet regnskapsføres etter kostmetoden.

Datterselskap	Eier/stemme andel	EK Siste år (100%)	Res. siste år (100%)	Balanseført verdi
Fjordpipe AS - Kinn	100%	7 757 808	3 688 349	6 011 031
Fjordpipe Crewing AS - Kinn	100%	118 776	12 202	100 000
Balanseført verdi 31.12		7 876 584	3 700 551	6 111 031

Note 9 Aksjer i andre selskaper

	EMV Holding AS	EMV Holding AS Konsern
Selskap	Balanseført verdi	Balanseført verdi
Rørkjøp AS	0	0

Note 10 Fordringer med forfall senere enn ett år

EMV Holding Konsern

Fordringer med forfall senere enn ett år	2021	2020
Andre langsiktige fordringer	152 758	204 978

Note 11 Varer

EMV Holding AS		EMV Holding AS Konsern	
2021	2020	2021	2020
	Lager av råvarer	1 672 662	1 515 963
	Sum varelageret til anskaffelseskost 31.12	1 672 662	1 515 963
	Nedskrivning for ukurans 31.12	0	0
	Sum bokført verdi av varelager 31.12	1 672 662	1 515 963



Emv Holding AS

Noter til regnskapet for 2021

Note 12 Kundefordringer

EMV Holding AS		EMV Holding AS Konsern		
2021	2020	2021	2020	
		Kundefordringer til pålydende 31.12.	6 255 171	10 657 599
		Delkredereavsetning 31.12. opptjent/ikke fakturert	-200 000	-200 000
		<b>Kundefordringer 31.12.</b>	<b>6 307 171</b>	<b>11 027 378</b>
		Årets endring i delkredereavsetning	0	-1 300 000
		Årets konstaterte tap på fordringer	1	3 565 778
		Innkomet på tidligere avskrevne fordringer	0	0
		Tap på fordringer		

Tap på fordringer inngår i posten andre driftskostnader.

Note 13 Andre kortsiktige fordringer

EMV Holding AS		EMV Holding AS Konsern	
2021	2020	2021	2020
739 067	739 067	Avsatt konsernbidrag	
		Forskuddsbetalte kostnader	265 007
3 000 000		Fordring konsern	513 424
0	21 556	Til gode offentlige avgifter	0
		Kortsiktige lån til ansatte	0
3 739 067	760 623	Andre kortsiktige fordringer 31.12.	615
			535 595

Note 14 Mellomværende med selskap i samme konsern og tilknyttede selskap

Emv Holding AS

	Fjordpipe AS	Fjordpipe Crewing AS
<b>Fordringer</b>		
Kundefordringer	0	
Andre fordringer	3 000 000	739 067
<b>Sum</b>	<b>3 000 000</b>	<b>739 067</b>
<b>Gjeld</b>		
Lån til foretak i samme konsern	0	172 973
Leverandørgjeld		
Annen kortsiktig gjeld		
<b>Sum</b>	<b>0</b>	<b>172 973</b>



Emv Holding AS

Noter til regnskapet for 2021

Note 15 Bankinnskudd

	<b>Emv Holding AS</b>	<b>Emv Holding AS Konsern</b>
Bundne skattetrekksmidler utgjør:	0	1 627 581



Emv Holding AS

Noter til regnskapet for 2021

## Note 16 Aksjekapital og aksjonærinformasjon

Emv Holding AS

### Aksjekapitalen i EMV Holding AS pr. 31.12 består av følgende aksjeklasser:

	Antall	Pålydende	Bokført
A-aksjer	1 360	62,50	85 000
B-aksjer	240	62,50	15 000
<b>Sum</b>		<b>1 600</b>	<b>100 000</b>

### Eierstruktur

De største aksjonærene i % pr. 31.12 var:

	A-aksjer	B-aksjer	Sum	Eierandel Stemmea...	
<b>Horstad Holding AS</b>	<b>340</b>	<b>0</b>	<b>340</b>	<b>21,3</b>	<b>21,3</b>
JMS Holding AS	340	0	340	21,3	21,3
S. Sigdestad Holding AS	340	0	340	21,3	21,3
Leite Holding AS	170	0	170	10,6	10,6
MG Midtbø Holding AS	170	0	170	10,6	10,6
Hugo Willy Høyvik	0	80	80	5,0	5,0
Knut Arne Berge	0	80	80	5,0	5,0
Terje Hauglund Engevik	0	80	80	5,0	5,0
<b>Totalt antall aksjer</b>	<b>1 360</b>	<b>240</b>	<b>1 600</b>	<b>100,0</b>	<b>100,0</b>



## Emv Holding AS

## Noter til regnskapet for 2021

### Note 17 Annen kortsiktig gjeld

EMVH Holding AS			EMV Holding AS konsern	
2021	2020		2021	2020
		Annen kortsiktig gjeld består av;		
		Påløpt kostnad	17 441	7 244
		Fagforeningskontingent	1 621	5 587
		Forskudd fra kunder	0	136 272
		Gjeld til ansatte	8 850	8 850
		Påløpne feriepenger	3 902 185	3 984 562
		Arbg.avg av feriepenger	549 322	480 334
		Service- og garantiforpliktelser	100 000	100 000
		Avsatt for fremtidig tap kontrakter	0	0
		<b>Annen kortsiktig gjeld 31.12.</b>	<b>4 579 419</b>	<b>4 722 848</b>

### Note 18 Covid 19 og Krig i Ukraina

Covid-19 har påvirket selskapet i stor grad spesielt knyttet til utenlandsk arbeidskraft og karanteneregler. Karantenereglene har gitt økte lønnskostnader i form av Covid-19 relatert sykefravær selv om om arbeidsgiverperioden er betydelig redusert. I tillegg kommer kostnader til Covid-19 tester. Selskapet har hatt sterkt fokus på å overholde smittevernregler satt av nasjonale og lokale myndigheter. Totalutgifter til Covid 19 i form av merutgifter, sykemelding og karantenebolig for Fjordpipe AS og Fjordpipe Crewing AS beløper seg til kr. 1 462 228,- Av disse kostnadene er kr 970 268,- refundert.

Krigen i Ukraina startet 24. februar 2022. Det er en hendelse etter balansedagen uten regnskapsmessig konsekvens for regnskapet per 31/12-2021. Som følge av sanksjoner innført mot Russland og begrenset eksport fra Ukraina påvirker dette verdier i det finansielle markedet, valutakurser, kunderelasjoner og - leveranser og forsyningskjeder. For Fjordpipe Crewing AS vil dette ha betydning på den måten at har råvarepriser auka, og ytterlegare auke i råvareprisene er venta.

Ein konsekvens av auka råvarepriser er at prosjekt kan bli utsett eller kansellert. Foreløpige signal er at dei prosjekta som Fjordpipe AS og Fjordpipe Crewing AS er involvert i skal gjennomførast som normalt.



Til generalforsamlingen i EMV Holding AS

## Uavhengig revisors beretning

### Konklusjon

Vi har revidert EMV Holding AS' årsregnskap, som består av:

- selskapsregnskapet, som består av balanse per 31. desember 2021, resultatregnskap og kontantstrømoppstilling for regnskapsåret avsluttet per denne datoen og noter til årsregnskapet, herunder et sammendrag av viktige regnskapsprinsipper, og
- konsernregnskapet, som består av balanse per 31. desember 2021, resultatregnskap og kontantstrømoppstilling for regnskapsåret avsluttet per denne datoen og noter til årsregnskapet, herunder et sammendrag av viktige regnskapsprinsipper.

Etter vår mening

- oppfyller årsregnskapet gjeldende lovkrav,
- gir selskapsregnskapet et rettvise bilde av selskapets finansielle stilling per 31. desember 2021 og av dets resultater og kontantstrømmer for regnskapsåret avsluttet per denne datoen i samsvar med regnskapslovens regler og god regnskapsskikk i Norge, og
- gir konsernregnskapet et rettvise bilde av konsernets finansielle stilling per 31. desember 2021 og av dets resultater og kontantstrømmer for regnskapsåret avsluttet per denne datoen i samsvar med regnskapslovens regler og god regnskapsskikk i Norge.

### Grunnlag for konklusjonen

Vi har gjennomført revisjonen i samsvar med de internasjonale revisjonsstandardene International Standards on Auditing (ISA-ene). Våre oppgaver og plikter i henhold til disse standardene er beskrevet nedenfor under *Revisors oppgaver og plikter ved revisjonen av årsregnskapet*. Vi er uavhengige av selskapet og konsernet slik det kreves i lov, forskrift og International Code of Ethics for Professional Accountants (inkludert internasjonale uavhengighetsstandarder) utstedt av the International Ethics Standards Board for Accountants (IESBA-reglene), og vi har overholdt våre øvrige etiske forpliktelser i samsvar med disse kravene. Innhentet revisjonsbevis er etter vår vurdering tilstrekkelig og hensiktsmessig som grunnlag for vår konklusjon.

### Øvrig informasjon

Styret og daglig leder (ledelsen) er ansvarlige for informasjonen i årsberetningen. Øvrig informasjon omfatter informasjon i årsrapporten bortsett fra årsregnskapet og den tilhørende revisjonsberetningen. Vår konklusjon om årsregnskapet ovenfor dekker ikke informasjonen i årsberetningen.

I forbindelse med revisjonen av årsregnskapet er det vår oppgave å lese årsberetningen. Formålet er å vurdere hvorvidt det foreligger vesentlig inkonsistens mellom årsberetningen og årsregnskapet og den kunnskap vi har opparbeidet oss under revisjonen av årsregnskapet, eller hvorvidt informasjon i

PricewaterhouseCoopers AS, Lindheimvegen 1, Postboks 546, NO-6903 Florø

T: 02316, org. no.: 987 009 713 MVA, www.pwc.no

Statsautoriserte revisorer, medlemmer av Den norske Revisorforening og autorisert regnskapsførerselskap



Uavhengig revisors beretning - EMV Holding AS



årsberetningen ellers fremstår som vesentlig feil. Vi har plikt til å rapportere dersom årsberetningen fremstår som vesentlig feil. Vi har ingenting å rapportere i så henseende.

Basert på kunnskapen vi har opparbeidet oss i revisjonen, mener vi at årsberetningen

- er konsistent med årsregnskapet og
- inneholder de opplysninger som skal gis i henhold til gjeldende lovkrav.

---

### *Ledelsens ansvar for årsregnskapet*

Ledelsen er ansvarlig for å utarbeide årsregnskapet og for at det gir et rettviseende bilde i samsvar med regnskapslovens regler og god regnskapsskikk i Norge. Ledelsen er også ansvarlig for slik intern kontroll som den finner nødvendig for å kunne utarbeide et årsregnskap som ikke inneholder vesentlig feilinformasjon, verken som følge av misligheter eller utilsiktede feil.

Ved utarbeidelsen av årsregnskapet er ledelsen ansvarlig for å ta standpunkt til selskapets og konsernets evne til fortsatt drift og opplyse om forhold av betydning for fortsatt drift. Forutsetningen om fortsatt drift skal legges til grunn for årsregnskapet så lenge det ikke er sannsynlig at virksomheten vil bli avvirket.

---

### *Revisors oppgaver og plikter ved revisjonen av årsregnskapet*

Vårt mål er å oppnå betryggende sikkerhet for at årsregnskapet som helhet ikke inneholder vesentlig feilinformasjon, verken som følge av misligheter eller utilsiktede feil, og å avgi en revisjonsberetning som inneholder vår konklusjon. Betryggende sikkerhet er en høy grad av sikkerhet, men ingen garanti for at en revisjon utført i samsvar med ISA-ene, alltid vil avdekke vesentlig feilinformasjon som eksisterer. Feilinformasjon kan oppstå som følge av misligheter eller utilsiktede feil. Feilinformasjon blir vurdert som vesentlig dersom den enkeltvis eller samlet med rimelighet kan forventes å påvirke økonomiske beslutninger som brukerne foretar basert på årsregnskapet.

For videre beskrivelse av revisors oppgaver og plikter vises det til:  
<https://revisorforeningen.no/revisjonsberetninger>

Florø, 20. mai 2022  
**PricewaterhouseCoopers AS**

Jan Ove Helle  
Statsautorisert revisor  
(elektronisk signert)

(2)



 Securely signed with Brevio

Revisjonsberetning

**Signers:**

<b>Name</b>	<b>Method</b>	<b>Date</b>
Helle, Jan Ove	BANKID_MOBILE	2022-05-31 08:48

**This document package contains:**

- Closing page (this page)
- The original document(s)
- The electronic signatures. These are not visible in the document, but are electronically integrated.



This file is sealed with a digital signature.  
The seal is a guarantee for the authenticity  
of the document.