



ÅRSREGNSKAPET FOR REGNSKAPSÅRET 2023 - GENERELL INFORMASJON

Enheten

Organisasjonsnummer:	920 672 183
Organisasjonsform:	Verdipapirfond
Foretaksnavn:	VERDIPAPIRFONDET KLP AKSJEGLOBAL MER SAMFUNNSANSVAR
Forretningsadresse:	Dronning Eufemias gate 10 0191 OSLO

Regnskapsår

Årsregnskapets periode:	01.01.2023 - 31.12.2023
-------------------------	-------------------------

Konsern

Morselskap i konsern:	Nei
-----------------------	-----

Regnskapsregler

Regler for små foretak benyttet:	Nei
Benyttet ved utarbeidelsen av årsregnskapet til selskapet:	Regnskapslovens alminnelige regler

Årsregnskapet fastsatt av kompetent organ

Bekreftet av representant for selskapet:	Tone Lise Vinje Berteig
Dato for fastsettelse av årsregnskapet:	29.02.2024

Grunnlag for avgivelse

År 2023: Årsregnskapet er elektronisk innlevert
År 2022: Tall er hentet fra elektronisk innlevert årsregnskap fra 2023

Det er ikke krav til at årsregnskapet m.v. som sendes til Regnskapsregisteret er undertegnet. Kontrollen på at dette er utført ligger hos revisor/enhetens øverste organ. Sikkerheten ivaretas ved at innsender har rolle/rettighet for innsending av årsregnskapet via Altinn, og ved at det bekreftes at årsregnskapet er fastsatt av kompetent organ.

Brønnøysundregistrene, 08.07.2025



Resultatregnskap

Beløp i: NOK	Note	2023	2022
RESULTATREGNSKAP			
Porteføljeinntekter og porteføljekostnader			
Renteinntekter		5 446 318	1 348 217
Utbytte		235 704 434	177 835 027
Gevinst/tap ved realisasjon		893 753 906	307 059 336
Netto endring urealiserte kursgevinster/kurstap		1 234 890 792	-1 444 993 186
Andre porteføljeinntekter		15 228 524	712 018
Porteføljeresultat		2 385 023 975	-958 038 588
Forvaltningsinntekter og forvaltningskostnader m.v.			
Kostnader ved salg og innløsning av andeler		335 545	314 468
Forvaltningshonorar		14 969 520	15 166 579
Forvaltningsresultat		-15 305 064	-15 481 047
Resultat før skattekostnad		2 369 718 910	-973 519 635
Skattekostnad	2	53 069 470	27 167 404
Årsresultat		2 316 649 440	-1 000 687 039
Totalresultat		2 316 649 440	-1 000 687 039
Anvendelse av årsresultatet			
Overført til/fra opptjent egenkapital	6	2 316 649 440	-1 000 687 039
Sum anvendelse		2 316 649 440	-1 000 687 039



Balanse

Beløp i: NOK	Note	2023	2022
BALANSE - EIENDELER			
Verdipapirportefølje			
Fondets verdipapirportefølje			
Sum verdipapirportefølje	3, 4, 5	12 199 787 216	8 699 052 587
Fordringer			
Andre fordringer		83 173 674	28 288 853
Sum fordringer		83 173 674	28 288 853
Bankinnskudd			
Bankinnskudd		117 040 619	122 483 388
SUM EIENDELER		12 400 001 509	8 849 824 828
BALANSE - EGENKAPITAL OG GJELD			
Egenkapital			
Innskutt egenkapital			
Andelskapital til pålydende		8 676 789 762	6 655 914 209
Overkurs/underkurs		140 975 129	1 002 371 779
Sum innskutt egenkapital		8 817 764 891	7 658 285 988
Opptjent egenkapital			
Opptjent egenkapital		3 484 697 358	1 168 047 918
Sum opptjent egenkapital		3 484 697 358	1 168 047 918
Sum egenkapital	6	12 302 462 249	8 826 333 906
Gjeld			
Avsatt til utdeling til andelseiere			
Annen gjeld			
Annen gjeld		97 539 260	23 490 922
Sum annen gjeld		97 539 260	23 490 922
SUM EGENKAPITAL OG GJELD		12 400 001 509	8 849 824 828



Balanse

Beløp i: NOK	Note	2023	2022
---------------------	-------------	-------------	-------------

POSTER UTENOM BALANSEN

Regnskapsprinsipper (Note 1)

Årsregnskapet er satt opp i samsvar med regnskapsloven, forskrift om årsregnskap for verdipapirfond og bransjestandarder fra Verdipapirfondenes Forening.

VERDIPAPIRER

Fondenes verdipapirporteføljer er verdsett til antatt markedsverdi per 31.12. Dersom det ikke foreligger omsetningskurser, fastsettes antatt markedsverdi ut fra rentekurvebetraktninger (yield) for de ulike låntakergrupper. Porteføljens omløpshastighet er beregnet som sum kjøp og salg av verdipapirer dividert med to over snittet av inngående- og utgående verdipapirportefølje. Den gjennomsnittlige effektive renten er beregnet som et veid gjennomsnitt av de enkelte verdipapirers effektive rente per 31.12. fratrukket forvaltningshonorar.

Transaksjonskostnader ved kjøp av verdipapirer balanseføres som del av kostprisen på verdipapiret, og avregnes i gevinst/tap ved salg.

Fondene inngår avtaler om verdipapirutlån med sikkerhet i kontanter eller verdipapirer. Motpartene er lokalisert både innenfor og utenfor EU/EØS. Overførte verdipapirer i slike transaksjoner fraregnes ikke i fondenes balanser.

FINANSIELLE DERIVATER

Derivater er kontrakter om en handel, utveksling, beregning eller lignende på vilkår som avtales ved kontraktsinngåelsen. Derivater er en type finansielle instrumenter som benyttes i tradisjonelle finansmarkeder som aksjer, renter og valuta. Nominelt beløp for derivater er kontraktenes nominelle hovedstol. For valutarelaterte kontrakter utgjør det nominelle beløpet den underliggende hovedstol som skal mottas.

Aksjefutures - Benyttes i hovedsak for å justere aksjeeksponeringen i fondet nærmere referanseindeksen uten å

påvirke kontantbeholdningen, for eksempel ved store tegninger og innløsninger i fondet samt utbytte fra selskaper.

Rentefutures - Benyttes i hovedsak for å justere risikoen mot svingninger i statsobligasjonsrentene.

Valutaterminkontrakter - Benyttes i hovedsak for å justere valutarisikoen i fondet.

Renteswapper - Benyttes for å justere renterisikoen i fondet.

Opsjoner - Benyttes i hovedsak for å justere rente- eller valutarisikoen ved store svingninger i markedet.

Gjenkjøpsavtaler - Benyttes for å plassere eller motta kontanter i bytte mot obligasjoner.

Finansielle derivater er regnskapsført til virkelig verdi og avtalene sikres med kontanter eller verdipapirer. Motpartene er lokalisert både innenfor og utenfor EU/EØS. Aksjefutures og rentefutures avregnes og regnskapsføres løpende mot marginkonto som urealisert gevinst/tap.

TRANSAKSJONER I UTENLANDSK VALUTA

Transaksjoner i utenlandsk valuta regnskapsføres til valutakursen på transaksjonstidspunktet. Pengeposter i utenlandsk valuta omregnes til valutakursen på balansedagen. Valutakursdifferanser resultatføres i den perioden de oppstår og klassifiseres som finansinntekt eller -kostnad.

KOSTNADER VED SALG OG INNLØSNING AV ANDELER

Kostnader ved salg og innløsning av andeler består av bankgebyrer som påløper ved utføring av transaksjoner for fondene. Fondene belastes ikke for depotkostnader.

ANDRE PORTEFØLJEINNTEKTER

Andre porteføljeinntekter består av inntekter ved verdipapirutlån og utdelinger fra rentefond.

SKATT

Betalbar skatt er beregnet med en skattesats på 22%, og utsatt skatt med en sats på 22%.

Verdipapirfond med mer enn 20% skattemessig aksjeandel balansefører utsatt skatt, mens eventuell utsatt skattefordel ikke balanseføres da det ikke med tilstrekkelig sikkerhet kan sannsynliggjøres en skattepliktig inntekt gjennom inntjening i fremtidige år.

Verdipapirfond (pengemarkeds- og obligasjonsfond) med mindre enn 20% skattemessig aksjeandel får skattemessig fradrag for utdelinger til andelshaverne. Disse fondene kommer derfor vanligvis ikke i skatteposisjon og det beregnes ikke utsatt skatt eller utsatt skattefordel for disse fondene.

Verdipapirfond har ikke skatteplikt for kursgevinster, eller fradragrett for tap, ved realisasjon av aksjer.

Verdipapirfond er fritatt for formuesskatt.

EGENKAPITAL

Egenkapitalen i fondene består av andelskapital til pålydende, opptjent egenkapital og over- og underkurs ved tegninger og innløsninger.

Rentefondene, pengemarkeds- og obligasjonsfond med skattemessig aksjeandel under 20%, deler ut sitt skattepliktige resultat i form av nye andeler til andelshaverne 31.12 hvert år.

FORVALTNINGSHONORAR

Fondene betaler et forvaltningshonorar til KLP Kapitalforvaltning AS, varierende fra 0,1% til 0,8% årlig av verdien av det enkelte fond. I KLP Alfa Global



Energi og KLP Alfa Global Rente belastes i tillegg et honorar på 10% av verdistigningen over referanserenten dersom verdien overstiger tidligere høyeste verdi. For alle fondene beregnes honoraret på basis av daglige målinger av fondenes verdi.

SVINGPRISING

Forvaltningsselskapet praktiserer rutiner for svingprising for å forhindre at eksisterende andelseiere bærer kostnadene ved tegninger og innløsninger som andre andelseiere foretar i fondet. Andelsverdien justeres med en svingfaktor på dager der fondet har hatt netto tegning eller netto innløsning. Hvis fondet har hatt en netto tegning justeres andelsverdien opp, og ned dersom fondet har netto innløsning. Svingfaktoren er basert på historiske transaksjonskostnader eller andre relevante indikatorer og kan justeres ved ekstraordinære forhold i markedet. Svingfaktoren evalueres kvartalsvis. Svingfaktorene for de ulike fondene publiseres på klp.no

GODTGJØRELSESORDNING

De ansvarlige porteføljeforvalterne for fondet mottar fast godtgjørelse (lønn, pensjon, mv.) og prestasjonsavhengig

lønn fra KLP Kapitalforvaltning AS. Porteføljeforvalterne innplasseres årlig i en prestasjonslønsramme av administrerende direktør ut fra forvalterens langsiktige bidrag til verdiskapning for selskapets kunder. Rammen uttrykkes i prosent av fastlønn. Prestasjonslønnen baseres videre i hovedsak på oppnådde resultater i det fond og/eller de fond og/eller de diskresjonære forvaltningsporteføljene som porteføljeforvalterne er ansvarlige for forvaltningen av, samt visse kvalitative vurderinger av porteføljeforvalterens bidrag til verdiskapningen for kunder. I grunnlaget for prestasjonslønn inngår tillegg, med en mindre andel, verdiskapningen i forvaltningsseksjonen i KLP Kapitalforvaltning som porteføljeforvalteren er ansatt i, samt verdiskapningen samlet på selskapsnivå. Måleperioden for verdiskapningen er to år eller lengre.

Den prestasjonsavhengige lønnen er satt opp i tråd med detaljerte myndighetskrav som har til hensikt å sikre at ansvarlige porteføljeforvaltere, deres ledere og andre ansatte i forvaltningsselskapet har sammenfallende interesser med fondenes andelseiere. Regelverket innebærer bl.a. at halvparten av prestasjonslønnen som tildeles årlig,

blir tilbakeholdt og utbetales jevnt over de tre påfølgende årene til porteføljeforvalterne. Den tilbakeholdte andelen gjøres i tillegg betinget av at resultater og risiko har vært målt riktig. Midlene som holdes tilbake passerer i verdipapirfond forvaltet av KLP Kapitalforvaltning AS, sammen med andre kundemidler, frem til utbetaling.

Reglene for godtgjørelse i KLP Kapitalforvaltning AS er basert på felles retningslinjer for godtgjørelse fastsatt av styret i morselskapet, Kommunal Landspensjonskasse gjensidig forsikringsselskap. KLP-konsernet har et felles godtgjørelsesutvalg, som springer ut av morselskapets styre, som bl.a. behandler endringer i retningslinjene for godtgjørelse, godtgjørelse til administrerende direktør, og evaluering av praktiseringen av godtgjørelsesordningen, før sakene behandles i datterselskapenes styre. Styret i KLP Kapitalforvaltning AS beslutter årlig tildeling av prestasjonslønn til ansatte i selskapet basert på innstilling fra administrerende direktør. For mer informasjon om godtgjørelse i KLP-konsernet, se www.klp.no.

KLP KAPITALFORVALTNING



Årsberetning og årsregnskap 2023 KLP-fondene

MAKROØKONOMISKE FORHOLD I 2023

Det internasjonale pengefondet (IMF) anslår den globale veksten til 3,1 prosent for både 2023 og 2024, og marginalt høyere i 2025 med en vekst på 3,2 prosent. Veksten for 2024 anslås til 2,1 prosent i USA, 0,9 prosent i eurolandene og 4,6 prosent i Kina. Vekstforventningene er lavere enn det historiske snittet de siste 20 årene, noe som skyldes høye renter for å bekjempe inflasjon, bortfall av kvantitative lettelsler og høy gjeld.

Ifølge Statistisk Sentralbyrå (SSB) anslås bruttonasjonalprodukt for Fastlands-Norge å stige med 0,7 prosent i 2023. Inflasjonen var i 2023 på 5,5 prosent. Kjerneinflasjonen var på 3,9 prosent, godt over Norges Banks inflasjonsmål på to prosent. Norges Bank økte styringsrenten i løpet av året fra 2,75 prosent til 4,50 prosent. Arbeidsledigheten (NAV) var ved inngangen til året på 79,700, noe som tilsvarer en ledighet på 2,7 prosent. Mot slutten av året hadde arbeidsledigheten falt til 68.600 (2,3 prosent).

Oljeprisen falt gjennom året fra USD 85,43 til USD 77,76 per fat. For den norske kronen var det nok et år med forholdsvis stor volatilitet. Ved inngangen til året handlet kronen på 9,76 mot

dollar og 10,46 mot euro. Ved utgangen av året hadde kronen svekket seg til 10,13 mot dollar, og til 11,21 mot euro. Mot den handelsvektede indeksen svekket kronen seg fra 122,43 til 129,62.

VERDIPAPIRMARKEDENE I 2023

Verdens aksjemarkeder utviklet seg svakt i 2022, og inngangen til 2023 var preget av betydelig pessimisme. Mange fryktet at sentralbankene ville slite lenge med å få inflasjonen under kontroll, og at den tilhørende kontraktive pengepolitikken ville føre til resesjon både i USA og Europa. Inflasjonen kom imidlertid forbausende lett ned igjen, og særlig amerikansk økonomi vokste ufortrødent videre, til tross for flere renteøkninger. Dette var en svært positiv overraskelse for aksjemarkedene, og målt i norske kroner steg MSCI World Developed Markets med 27,6 prosent. Den samme indeksen valutasikret til norske kroner steg med 21,6 prosent. Det norske aksjemarkedet, målt ved OSEBX, steg med mer beskjedne 9,9 prosent. Oljeprisen falt fra rundt USD 85 til 77 per fat i løpet av året, og Oslo Børs mangler de store teknologiselskapene som ledet an i oppgangen internasjonalt. De korte rentene steg gjennom året,

både i Norge og USA, som følge av sentralbankenes renteøkninger. De markedsbestemte lange rentene steg fram til høsten, men falt tilbake til utgangspunktet fram mot årsskiftet. Dette avspeiler at markedet forventer flere rentekutt fra sentralbankene i 2024.

OFFENTLIGGJØRINGSFORORDNINGEN (SFDR)

Offentliggjøringsforordningen (SFDR) stiller krav til økt rapportering på hvordan KLP Kapitalforvaltning og KLP-fondene behandler bærekraftsrisiko og hvordan bærekraftshensyn er en del av investeringsprosessene. De fleste KLP-fondene rapporterer etter SFDRs artikkel 8 og 9 og må følgelig rapportere på hvordan fondene fremmer bærekraft (artikkel 8) og hvordan bærekraftsrelaterte mål blir oppnådd (artikkel 9). Rapportene publiseres som en del av årsregnskapet og følger hvert fonds finansielle rapportering.

OM KLP-FONDENE I 2023

KLP Kapitalforvaltning AS forvalter 44 norskregistrerte verdipapirfond (KLP-fondene). Avkastningen i fondene for 2023 ser du på side 5.



AVKASTNING KLP-FONDENE 2023

AVKASTNING PER 31.12.2023 FOR KLP-FONDENE

	Andelsklasse		Avkastning 2023			Risiko Tracking error	Referanseindeks
	ISIN	Klasse	Fond	Indeks	Differanse		
INDEKSFOND							
KLP AksjeNorge Indeks	N00010455694	P	9,65%	9,89%	-0,24%	0,02%	Oslo Børs Hovedindeks (OSEBX)
	N00010285042	S	9,72%	9,89%	-0,17%	0,02%	
KLP AksjeNorden Indeks	N00010272396	P	24,29%	23,85%	0,44%	0,49%	MSCI Nordic Countries IMI Index
	N00012445222	S	24,40%	23,85%	0,54%	0,49%	
KLP AksjeGlobal Indeks	N00010776040	P	28,05%	27,62%	0,44%	0,19%	MSCI World Developed Markets
	N00010272412	S	28,14%	27,62%	0,52%	0,19%	
KLP AksjeGlobal Indeks	N00010280951	P	22,13%	21,56%	0,58%	0,26%	MSCI World Developed Markets
Valutasikret	N00010272420	S	22,29%	21,56%	0,73%	0,26%	valutasikret
	N00010272438	S-1	22,17%	21,56%	0,61%	0,26%	
KLP AksjeGlobal Small Cap Indeks	N00010801996	P	19,33%	19,34%	-0,01%	0,14%	MSCI World Small Cap
	N00010801970	S	19,41%	19,34%	0,07%	0,14%	
KLP AksjeVerden Indeks	N00010611817	P	26,16%	25,98%	0,18%	0,19%	MSCI All Country World Index
	N00012444480	S	26,31%	25,98%	0,33%	0,19%	
KLP AksjeFremvoksende Markeder Indeks	N00010611809	P	12,38%	13,23%	-0,85%	0,73%	MSCI Emerging Markets
	N00010611791	S	12,46%	13,23%	-0,76%	0,73%	
KLP AksjeEuropa Indeks	N00010745862	P	24,28%	23,60%	0,68%	0,48%	MSCI Europe
	N00010333248	S	24,38%	23,60%	0,78%	0,48%	
KLP AksjeEuropa Indeks	N00010745854	P	15,05%	14,52%	0,53%	0,66%	MSCI Europe
Valutasikret	N00010333255	S	15,17%	14,52%	0,65%	0,66%	valutasikret
KLP AksjeUSA Indeks	N00010768708	P	30,77%	30,40%	0,37%	0,22%	MSCI USA (NOK)
	N00012445503	S	31,27%	30,40%	0,87%	0,22%	
	N00010272446	S-USD	26,95%	26,49%	0,46%	0,22%	MSCI USA (USD)
KLP AksjeUSA Indeks	N00010768716	P	24,16%	23,69%	0,48%	0,34%	MSCI USA valutasikret
Valutasikret	N00010333289	S	24,29%	23,69%	0,61%	0,34%	
KLP AksjeAsia Indeks	N00010762982	P	17,18%	18,83%	-1,65%	0,38%	MSCI Pacific
	N00010333263	S	17,32%	18,83%	-1,51%	0,38%	
KLP AksjeAsia Indeks	N00010762990	P	21,16%	23,08%	-1,92%	0,51%	MSCI Pacific
Valutasikret	N00010333271	S	21,28%	23,08%	-1,80%	0,51%	valutasikret
SVANEMERKEDE FOND							
KLP AksjeGlobal Mer Samfunnsansvar	N00010821614	P	25,44%	27,62%	-2,17%	2,67%	MSCI World Developed Markets
	N00012445271	S	25,52%	27,62%	-2,10%	2,67%	
KLP AksjeGlobal Mer Samfunnsansvar Valutasikret	N00010861925	P	19,80%	21,56%	-1,75%	2,44%	MSCI World Developed Markets valutasikret
	N00012445297	S	19,92%	21,56%	-1,64%	2,44%	
KLP AksjeFremvoksende Markeder Mer Samfunnsansvar	N00011001083	P	9,55%	13,23%	-3,68%	3,45%	MSCI Emerging Markets
	N00012445321	S	9,52%	13,23%	-3,71%	3,45%	
KLP AksjeNorden Mer Samfunnsansvar	N00010861933	P	17,79%	20,74%	-2,95%	2,98%	MSCI Nordic Countries IMI 10/40 Index
	N00012445248	S	17,88%	20,74%	-2,85%	2,98%	
KLP Obligasjon Global Mer Samfunnsansvar	N00010861958	P	6,56%	6,84%	-0,28%	0,40%	Barclays Global Agg. Corp. SR
	N00010861958	S	6,64%	6,84%	-0,20%	0,40%	
KLP Obligasjon 1 år Mer Samfunnsansvar	N00010861941	P	5,48%	4,25%	1,24%	1,00%	NBP Norw. RM1-RM3 Dur. 1 idx
	N00012445677	S	5,49%	4,25%	1,25%	1,00%	
KLP Nåtid Mer Samfunnsansvar	N00010885858	P	5,78%	5,14%	0,64%	0,66%	Kombinasjonsindeks
	N00012445636	S	5,89%	5,14%	0,75%	0,66%	
KLP Kort Horisont Mer Samfunnsansvar	N00010885650	P	8,49%				Fondet har ikke indeks
	N00012445578	S	8,59%				
KLP Lang Horisont Mer Samfunnsansvar	N00010885890	P	14,99%				Fondet har ikke indeks
	N00012445594	S	14,92%				
KLP Framtid Mer Samfunnsansvar	N00010885874	P	21,42%				Fondet har ikke indeks
	N00012442336	S	21,51%				
AKTIVE AKSJEFOND							
KLP AksjeNorge Aktiv	N00010272388	P	15,87%	11,19%	4,67%	1,91%	Oslo Børs Fondsindeks (OSEFX)
	N00012444589	S	16,16%	11,19%	4,96%	1,91%	

ÅRSRAPPORT 2023



AVKASTNING KLP-FONDENE 2023 FORTS.

AVKASTNING PER 31.12.2023 FOR KLP-FONDENE

	Andelsklasse		Avkastning 2023			Risiko Tracking error	Referanseindeks
	ISIN	Klasse	Fond	Indeks	Differanse		
FAKTORFOND							
KLP AksjeGlobal Flerfaktor	N00010693864	P	20,08%	27,62%	-7,53%	4,56%	MSCI World Developed Markets
	N00012444506	S	20,06%	27,62%	-7,56%	4,56%	
KLP AksjeGlobal Flerfaktor Valutasikret	N00010693872	P	14,47%	21,56%	-7,09%	4,62%	MSCI World Developed Markets valutasikret
	N00012444522	S	14,63%	21,56%	-6,93%	4,62%	
KLP AksjeGlobal Small Cap Flerfaktor	N00010821648	P	21,32%	19,34%	1,98%	5,35%	MSCI World Small Cap
	N00012444548	S	21,46%	19,34%	2,12%	5,35%	
KLP AksjeFremvoksende Markeder Flerfaktor	N00010821630	P	20,99%	13,23%	7,77%	4,61%	MSCI Emerging Markets
	N00012444563	S	21,21%	13,23%	7,99%	4,61%	
RENTEFOND							
KLP Likviditet	N00010272339	P	4,60%	4,38%	0,22%	0,11%	NBP Liquidity Low Risk Index NOK
	N00012445800	S	4,61%	4,38%	0,23%	0,11%	
KLP FRN	N00010272347	P	5,81%	5,00%	0,80%	0,13%	NBP Norw. RM1-RM3 Fl. Rate Idx
	N00012445826	S	5,82%	5,00%	0,82%	0,13%	
KLP Kort Stat	N00010693856	P	3,23%	3,30%	-0,07%	0,03%	NBP Norw. Gov. TB
	N00012445842	S	3,24%	3,30%	-0,06%	0,03%	
KLP Obligasjon 1 år	N00010272354	P	4,42%	4,12%	0,30%	0,38%	NBP Norw. RM1-RM2 Dur. 1 Idx
	N00012445651	S	4,43%	4,12%	0,31%	0,38%	
KLP Obligasjon 3 år	N00010272362	P	4,06%	3,91%	0,15%	0,51%	NBP Norw. RM1-RM2 Dur. 3 Idx
	N00012445693	S	4,07%	3,91%	0,16%	0,51%	
KLP Obligasjon 5 år	N00010272370	P	3,86%	3,79%	0,06%	0,24%	NBP Norw. RM1-RM2 Dur. 5 Idx
	N00012445719	S	3,87%	3,79%	0,07%	0,24%	
KLP Statsobligasjon	N00010502131	P	2,87%	2,74%	-0,06%	0,08%	NBP Norw. Gov. Bonds Index
	N00012445735	S	2,88%	2,74%	-0,05%	0,08%	
KLP Kredittobligasjon	N00010502123	P	4,95%	4,22%	0,73%	1,01%	NBP Norw. RM1-RM3 Dur. 3 Idx
	N00012445750	S	4,96%	4,22%	0,74%	1,01%	
KLP Obligasjon Global	N00010489347	P	6,66%	6,84%	-0,18%	0,25%	Barclays Global Agg. Corp. SR
	N00010313851	S	6,75%	6,84%	-0,09%	0,25%	
KLP Obligasjon Global 3 år	N00012861766	P	3,47%	3,48%	-0,01%	0,21%	Barclays Global Agg. Corp. SR
	N00012861758	S	3,50%	3,48%	0,02%	0,21%	
FONDSPAkker							
KLP Nåtid	N00010780539	P	5,22%	5,03%	0,19%	1,41%	Kombinasjonsindeks
	N00012445610	S	5,32%	5,03%	0,30%	1,41%	
KLP Kort Horisont	N00010788029	P	8,10%				Fondet har ikke indeks
	N00012445552	S	8,19%				
KLP Lang Horisont	N00010604655	P	14,92%				Fondet har ikke indeks
	N00012445537	S	14,93%				
KLP Framtid	N00010780521	P	21,83%				Fondet har ikke indeks
	N00012442310	S	21,92%				
SPECIALFOND							
KLP Alfa Global Energi	N00010623077	S	13,98%	3,37%	10,60%	7,05%	NBP Norw. Gov. 0.25 Index NOK
	N00010655335	S	2,73%	3,37%	-0,65%	3,55%	

Forventet relativ volatilitet er opp til 0,75% for aksjeindeksfondene i Norge, USA og globale markeder, og 1% for resterende aksjeindeksfond. For globale obligasjonsfond er forventningen opp til 0,8%. For Mer Samfunnsansvars-fond er forventningen opp til 4% for aksjer og 1,25% for obligasjonsfondet. Flerfaktor- og aktive aksjefond har forventning opp til 8%. Tracking error er beregnet ex post. Det viser standardavviket til differanseavkastningen mellom fond og referanseindeks gjennom året, sett bort fra effekter fra svingprising. For alle indeksfondene ligger Tracking error (TE) innenfor forventningene. Avkastning for KLP AksjeUSA Indeks USD er oppgitt i amerikanske dollar.

Source: MSCI. This information is for internal use only and may not be redistributed or used in connection with creating or offering any securities, financial products or indices. Neither MSCI nor any other third party involved in or related to compiling or creating the MSCI data (the "MSCI Parties") makes any express or implied warranties or representations with respect to such data (or the results to be obtained by the use thereof), and the MSCI Parties hereby expressly disclaim all warranties of originality, accuracy, completeness, merchantability or fitness for a particular purpose with respect to such data. Without limiting any of the foregoing, in no event shall any of the MSCI Parties have any liability for any direct, indirect, special, punitive, consequential or any other damages (including lost profits) even if notified of the possible damages.

Source: Euronext. All rights in the Euronext indices and/or the Euronext index trademarks vest in Euronext and/or its licensors. Neither Euronext nor its licensors accept any liability for any errors or omissions in the Euronext indices or underlying data. No further distribution of Euronext data and/or usage of Euronext index trademarks for the purpose of creating and/or operating a financial product is permitted without Euronext's express written consent. Nasdaq®, VIX® Benchmark NOK Index, are registered trademarks of Nasdaq, Inc. (which with its affiliates is referred to as the "Corporations") and are licensed for use by KLP Kapitalforvaltning AS. The Product(s) have not been passed on by the Corporations as to their legality or suitability. The Product(s) are not issued, endorsed, sold, or promoted by the Corporations. THE CORPORATIONS MAKE NO WARRANTIES AND BEAR NO LIABILITY WITH RESPECT TO THE PRODUCT(S). Source: Nordic Bond Pricing AS ("NBP"). All rights reserved. Neither NBP nor its licensors accept any liability for any errors or omissions in the NBP indices or underlying data. No further distribution of NBP data and/or usage of NBP indices for the purpose of creating and/or operating a financial product is permitted without NBP's express written consent. NBP and/or its licensors endeavor to ensure that information provided is accurate but does not guarantee its accuracy or reliability and accepts no liability for any direct or indirect loss or damage arising from inaccuracies or omissions. NBP and/or its licensors accept no liability for any decision made or any action taken in reliance of the information.

AVKASTNING

Aksjefondene leverte gjennomgående god avkastning preget av stigende aksjemarkeder i det meste av verden. Norske kroner svekket seg ytterligere mot USD og euro, og fondene uten valutasing gjorde det derfor bedre enn de med valutasing. Oslo Børs gjorde det relativt svakt på grunn av fallende olje- og gasspriser. Det norske aktiv forvaltede fondet, KLP AksjeNorge Aktiv, hadde nok et godt år og slo fondets referanseindeks med nesten 5 prosentpoeng. Faktorfondene hadde varierende resultater. Fondet i utviklede markeder gjorde det omtrent 7 prosentpoeng svakere enn referanseindeksen, noe som ikke er overraskende i et sterkt marked. Fondet i framvoksende markeder slo referanseindeksen med nesten 8 prosentpoeng. De svanemerkede aksjefondene gjorde det 1 - 4 prosentpoeng dårligere enn sine respektive referanseindekser.

Pengemarkeds- og obligasjonsfondene fikk en avkastning varierende mellom 2,5 og 7 prosent. De korte rentene steg gjennom året og KLP Likviditet ga en avkastning på 4,6 prosent. De lange rentene falt omtrent tilbake til utgangspunktet mot slutten av året, og KLP Obligasjon 5 år og KLP Obligasjon Global ga en avkastning på henholdsvis 3,9 og 6,7 prosent.

Fondspakkene hadde avkastning fra rundt 5 til 22 prosent. Pakkene med høyest andel i aksjer gjorde det best.

Spesialfondet KLP Alfa Global Rente leverte som vanlig stabilt med en avkastning på 2,7 prosent. Spesialfondet KLP Alfa Global Energi hadde nok et oppsiktsvekkende godt år med en avkastning på 14 prosent.

Den samlede forvaltningskapitalen i KLP-fondene økte med 58 milliarder fra 245 milliarder kroner til 303 milliarder kroner.

ANSVARLIGE INVESTERINGER

Styret i KLP Kapitalforvaltning har sammen med Kommunal Landspensjonskasse (KLP) etablert retningslinjer for KLP og KLP-fondene som ansvarlig investor og eier. Retningslinjene er en sentral del av KLP og KLP-fondenes

investeringsstrategi. KLP Kapitalforvaltning, som forvalter KLP-fondene, er ansvarlig for å utøve strategien og ivareta KLPs og KLP-fondenes ambisjoner om å være en ledende aktør på området. Åpenhet har alltid vært grunnleggende for strategien og rapportering på området offentliggjøres regelmessig på www.klp.no.

Det nedlegges et betydelig arbeid for å ivareta posisjonene som en ledende forvalter på området. Vi bruker virkemidler som integrering av bærekraftsfaktorer i fondsproduktene, eierskapsutøvelse, stemmegivning på generalforsamlinger og ekskluderer selskaper når det er en uakseptabel høy risiko for medvirkning til brudd på KLP-fondenes retningslinje for ansvarlige investeringer.

Ved utgangen av året hadde KLP Kapitalforvaltning hatt 243 unike selskapsdialoger om temaer knyttet til bærekraft, blant annet strategi for klima og natur, håndtering av naturrisiko, god virksomhetsstyring, likestilling og mangfold, styresammensetting, ansvarlig gruvedrift, forvaltning av nordisk/boreal skog, ansvarlig skattepraksis, retten til å fagorganisere seg, ansvarlig skraping av skip og menneskerettigheter i krig og konfliktsituasjoner. Dette er både direkte dialog med selskapene og gjennom investorsamarbeid. Det ble registrert 69 selskapsforbedringer. Ved utgangen av 2023 var 799 selskaper ekskludert fra KLP og KLP-fondenes investeringsunivers på grunn av brudd med retningslinjene. 51 nye selskaper ble utelukket fra investeringene i 2023. Den store delen av ekskluderingene skyldes brudd på KLP og KLP-fondenes produktkriterier, nemlig kull, pengespill, alkohol, våpen og oljesand. Resten av eksklusjonene var brudd på adferdskriterier som risiko for brudd på menneskerettigheter, miljø og rettigheter i krig og konflikt. Fem selskaper ble ekskludert som følge av SPU sine ekskluderinger. Totalt 9 selskaper ble inkludert i løpet av året. I 2023 ble det stemt på 132 generalforsamlinger i Norge og 8 472 generalforsamlinger i resten av markedene.

En viktig forutsetning for å være en ledende forvalter er å ha et godt tilbud av produkter som møter den økende etterspørselen etter produkter som har mer fokus på bærekraft. I løpet av første kvartal 2023 fikk KLP godkjent sine svanemerkede fond etter de nye kriteriene som trådte i kraft mars 2023. Oppdaterte svane krav har økt fokus på klima og biologisk mangfold, stiller høyere krav til bruk av aktivt eierskap og implementerer EUs regulering for bærekraftig finans. Selskapet har også arbeidet med implementering av SFDR i løpet av året.

RISIKOFORHOLD

KLP-fondene har ulik grad av risiko. Rammer for risikotakningen er gitt i fondenes vedtekter og prospekter. Prospekter og nøkkelinformasjonsdokumenter inneholder også omtale av de mest relevante risikoene for fondene.

For våre aktivt forvaltede aksjefond og faktorfond avviker sammensetningen av aksjer i fondene betydelig fra de respektive fondenes referanseindekser. For de indekxnære aksjefondene er avviket fra referanseindeksene begrenset, og først og fremst et resultat av selskapsekskluderingene som følge av retningslinjene for ansvarlige investeringer.

Seks av aksjefondene som er investert internasjonalt er valutasingret. Valutarisikoen for norske investorer i disse fondene er tilnærmet eliminert.

De norske rentefondene kjennetegnes ved lav kredittisiko. Rentefondene har forskjellige mål og rammer for løpetid. KLP Obligasjon Global investerer kun i selskapsobligasjoner med kreditt-rating minimum "investment grade".

Alle fondenes risikorammer blir overvåket på daglig basis gjennom fastlagte rutiner for risikoovervåkning. Overvåkingen av risikorammene blir foretatt av selskapenes risikostyringsfunksjon, som er organisatorisk adskilt fra den operative forvaltningen.



KLP-FONDENE ER PR. 31.12.2023 FORRETNINGSFØRER FOR FØLGENDE VERDIPAPIRFOND

VERDIPAPIRFOND	Legal status	Depotmottaker
KLP AksjeNorge Indeks	UCITS	Northern Trust Global Services SE, Norway Branch
KLP AksjeNorden Indeks	UCITS	Northern Trust Global Services SE, Norway Branch
KLP AksjeGlobal Indeks	UCITS	Northern Trust Global Services SE, Norway Branch
KLP AksjeGlobal Indeks Valutasikret	UCITS	Northern Trust Global Services SE, Norway Branch
KLP AksjeGlobal Small Cap Indeks	UCITS	Northern Trust Global Services SE, Norway Branch
KLP AksjeVerden Indeks	AIF-Nasjonalt fond	Northern Trust Global Services SE, Norway Branch
KLP AksjeFremvoksende Markeder Indeks	UCITS	Northern Trust Global Services SE, Norway Branch
KLP AksjeEuropa Indeks	UCITS	Northern Trust Global Services SE, Norway Branch
KLP AksjeEuropa Indeks Valutasikret	UCITS	Northern Trust Global Services SE, Norway Branch
KLP AksjeUSA Indeks	UCITS	Northern Trust Global Services SE, Norway Branch
KLP AksjeUSA Indeks Valutasikret	UCITS	Northern Trust Global Services SE, Norway Branch
KLP AksjeAsia Indeks	UCITS	Northern Trust Global Services SE, Norway Branch
KLP AksjeAsia Indeks Valutasikret	UCITS	Northern Trust Global Services SE, Norway Branch
KLP AksjeNorge Aktiv	UCITS	Northern Trust Global Services SE, Norway Branch
KLP AksjeGlobal Flerfaktor	UCITS	Northern Trust Global Services SE, Norway Branch
KLP AksjeGlobal Flerfaktor Valutasikret	UCITS	Northern Trust Global Services SE, Norway Branch
KLP AksjeGlobal Small Cap Flerfaktor	UCITS	Northern Trust Global Services SE, Norway Branch
KLP AksjeFremvoksende Markeder Flerfaktor	UCITS	Northern Trust Global Services SE, Norway Branch
KLP AksjeGlobal Mer Samfunnsansvar	UCITS	Northern Trust Global Services SE, Norway Branch
KLP AksjeGlobal Mer Samfunnsansvar Valutasikret	UCITS	Northern Trust Global Services SE, Norway Branch
KLP AksjeNorden Mer Samfunnsansvar	UCITS	Northern Trust Global Services SE, Norway Branch
KLP AksjeFremvoksende Mer Samfunnsansvar	UCITS	Northern Trust Global Services SE, Norway Branch
KLP Obligasjon Global Mer Samfunnsansvar	UCITS	Northern Trust Global Services SE, Norway Branch
KLP Obligasjon 1 år Mer Samfunnsansvar	UCITS	Northern Trust Global Services SE, Norway Branch
KLP Nåtid Mer Samfunnsansvar	AIF-Nasjonalt fond	Northern Trust Global Services SE, Norway Branch
KLP Kort Horisont Mer Samfunnsansvar	AIF-Nasjonalt fond	Northern Trust Global Services SE, Norway Branch
KLP Lang Horisont Mer Samfunnsansvar	AIF-Nasjonalt fond	Northern Trust Global Services SE, Norway Branch
KLP Framtid Mer Samfunnsansvar	AIF-Nasjonalt fond	Northern Trust Global Services SE, Norway Branch
KLP Likviditet	UCITS	Northern Trust Global Services SE, Norway Branch
KLP FRN	UCITS	Northern Trust Global Services SE, Norway Branch
KLP Kort Stat	AIF-Nasjonalt fond	Northern Trust Global Services SE, Norway Branch
KLP Obligasjon 1 år	UCITS	Northern Trust Global Services SE, Norway Branch
KLP Obligasjon 3 år	UCITS	Northern Trust Global Services SE, Norway Branch
KLP Obligasjon 5 år	UCITS	Northern Trust Global Services SE, Norway Branch
KLP Statsobligasjon	AIF-Nasjonalt fond	Northern Trust Global Services SE, Norway Branch
KLP Kredittobligasjon	UCITS	Northern Trust Global Services SE, Norway Branch
KLP Obligasjon Global	UCITS	Northern Trust Global Services SE, Norway Branch
KLP Obligasjon Global 3 år	UCITS	Northern Trust Global Services SE, Norway Branch
KLP Nåtid	AIF-Nasjonalt fond	Northern Trust Global Services SE, Norway Branch
KLP Kort Horisont	AIF-Nasjonalt fond	Northern Trust Global Services SE, Norway Branch
KLP Lang Horisont	AIF-Nasjonalt fond	Northern Trust Global Services SE, Norway Branch
KLP Framtid	AIF-Nasjonalt fond	Northern Trust Global Services SE, Norway Branch
KLP Alfa Global Energi	AIF-Spesialfond	Northern Trust Global Services SE, Norway Branch
KLP Alfa Global Rente	AIF-Spesialfond	Northern Trust Global Services SE, Norway Branch

ÅRSRAPPORT 2023



RESULTAT VERDIPAPIRFONDENE 2023

VERDIPAPIRFOND	Årets resultat	Netto utdelt til andels- eierene i løpet av året	Netto utdelt til andelsene 31.12	Overført til/fra EK
KLP Framtid	406 175 147	-	-	406 175 147
KLP Framtid Mer Samfunnsansvar	49 570 628	-	-	49 570 628
KLP AksjeFremvoksende Markeder Indeks	1 949 287 274	-	-	1 949 287 274
KLP AksjeVerden Indeks	1 499 841 668	-	-	1 499 841 668
KLP AksjeGlobal Flerfaktor	3 205 915 308	-	-	3 205 915 308
KLP AksjeGlobal Flerfaktor Valutasikret	21 486 209	-	-	21 486 209
KLP AksjeGlobal Small Cap Flerfaktor	399 422 501	-	-	399 422 501
KLP AksjeFremvoksende Markeder Flerfaktor	368 179 621	-	-	368 179 621
KLP AksjeNorge Aktiv	1 165 671 267	-	-	1 165 671 267
KLP AksjeNorge Indeks	1 673 105 938	-	-	1 673 105 938
KLP AksjeNorden Indeks	1 401 891 625	-	-	1 401 891 625
KLP AksjeNorden Mer Samfunnsansvar	392 899 159	-	-	392 899 159
KLP AksjeGlobal Mer Samfunnsansvar	2 316 649 440	-	-	2 316 649 440
KLP AksjeGlobal Mer Samfunnsansvar Valutasikret	463 144 016	-	-	463 144 016
KLP AksjeFremvoksende Markeder Mer Samfunnsansvar	69 786 999	-	-	69 786 999
KLP AksjeGlobal Small Cap Indeks	2 253 999 142	-	-	2 253 999 142
KLP AksjeUSA Indeks	3 587 067 335	-	-	3 587 067 335
KLP AksjeUSA Indeks Valutasikret	283 922 721	-	-	283 922 721
KLP AksjeAsia Indeks	298 129 571	-	-	298 129 571
KLP AksjeAsia Indeks Valutasikret	94 243 772	-	-	94 243 772
KLP AksjeEuropa Indeks	1 041 604 403	-	-	1 041 604 403
KLP AksjeEuropa Indeks Valutasikret	134 772 285	-	-	134 772 285
KLP AksjeGlobal Indeks	22 387 890 358	-	-	22 387 890 358
KLP AksjeGlobal Indeks Valutasikret	7 129 075 654	-	-	7 129 075 654
KLP Lang Horisont	137 405 509	-	-	137 405 509
KLP Kort Horisont	14 894 251	21	426 700	14 467 530
KLP Kort Horisont Mer Samfunnsansvar	13 916 241	4 463	2 998 330	10 913 448
KLP Lang Horisont Mer Samfunnsansvar	29 828 409	-	-	29 828 409
KLP Nåtid	69 605 395	-484 363	28 797 276	41 292 482
KLP Nåtid Mer Samfunnsansvar	13 037 617	-21 783	5 409 789	7 649 610
KLP Obligasjon 1 år	74 168 621	8 525 650	33 913 512	31 729 459
KLP Obligasjon 1 år Mer Samfunnsansvar	76 364 947	11 359 626	47 061 460	17 943 862
KLP Obligasjon 3 år	75 172 971	10 943 922	36 718 208	27 510 841
KLP Obligasjon 5 år	111 302 079	6 984 721	32 849 013	71 468 345
KLP Statsobligasjon	44 949 842	3 919 177	23 101 371	17 929 294
KLP Kredittobligasjon	326 915 085	37 936 318	146 173 244	142 805 523
KLP Obligasjon Global	1 999 975 926	-30 822 196	-	2 030 798 122
KLP Obligasjon Global Mer Samfunnsansvar	210 979 307	-223 482	-	211 202 790
KLP Obligasjon Global 3 år	79 611 140	-1 833 598	15 218 053	66 226 885
KLP Likviditet	280 288 193	19 534 304	237 766 988	22 986 901
KLP FRN	129 325 860	10 984 859	98 010 606	20 330 395
KLP Kort Stat	106 833 872	4 581 544	85 603 147	16 649 180
KLP Alfa Global Energi	325 465 157	-	-	325 465 157
KLP Alfa Global Rente	39 468 833	-	26 280 754	13 188 079

ÅRSRAPPORT 2023



REGNSKAP

Fondenes årsregnskaper er avgitt under forutsetning av fortsatt drift. Styret kjenner ikke til at det er vesentlig usikkerhet knyttet til disse og kjenner ikke til ekstraordinære forhold som har betydning for vurdering av regnskapene. Det er ikke inntruffet forhold etter regnskapsårets slutt som har betydning for vurderingen av regnskapene for fondene. Styret bekrefter at det er grunnlag for fortsatt drift av forvaltningsselskapet.

RAPPORTERING

KLP Kapitalforvaltning AS rapporterer i henhold til lov og forskriftskrav til andelseiere og til myndighetene. Vi er opptatt av at kundene er bevisste på kostnadene knyttet til forvaltningen av verdipapirfond, da kostnadene har stor betydning for andelseiernes netto avkastning. Vår kunderapportering omfatter derfor forvaltningskostnader i kroner for den enkelte andelseier, i tillegg til kostnader i prosent av daglig andelsverdi.

ANDELSEIERNE

KLP Kapitalforvaltning AS har både konserneksterne institusjonelle kunder og personkunder i KLP-fondene. Det er rundt 1300 institusjonelle kunder og om lag 200.000 personkunder. De institusjonelle kundene har rundt 42 prosent av fondenes samlede forvaltningskapital. Selskapet er landets tredje største fondsforvalter. Kommunal Landspensjonskasse gjensidig forsikringselskap (KLP) er største andelseier med rundt 41 prosent av den totale andelskapitalen.

DET NORSKE FONDSMARKEDET

Den totale forvaltningskapitalen i norskregistrerte verdipapirfond var ved utgangen av 2023 på 1.972 milliarder kroner, en økning på 312 milliarder kroner fra året før. Av dette var netto nyttegning på 68 milliarder kroner, mens verdiøkningen utgjorde 244 milliarder. Personkundene sto for en nettotegning på 18,6 milliarder.

SELSKAPET

KLP-fondene har ingen ansatte og de forurenser ikke det ytre miljø. KLP Kapitalforvaltning AS, som har kontor i Oslo, er pr. 31.12.2023 forretningsfører for 44 verdipapirfond, oversikt vist på side 8.

RESULTAT

KLP Kapitalforvaltning hadde i 2023 driftsinntekter på 560,5 millioner kroner og oppnådde et resultat før skatt på 54,7 millioner kroner.

VEIEN FREMOVER

Selskapet vil anstrenge seg for å levere konkurransedyktig avkastning til andelseierne, samtidig som selskapet vil fortsette å satse på å videreutvikle sin forvaltningskompetanse. I tillegg vil selskapet fortsatt tilby attraktive og ansvarlige fondsprodukter til konkurransedyktige priser, samt yte god service til andelseierne.

Oslo, 29.02.2024
Styret i KLP Kapitalforvaltning AS

Styret signerer elektronisk

(sign)
Aage Schaanning
Leder

(sign)
Hilde Aunvåg

(sign)
Gro Myking

(sign)
Leif Ola Rød

(sign)
Håvard Gulbrandsen
Administrerende direktør

(sign)
Jorunn Ygre Storjohann

(sign)
Magne Valen-Sendstad
Ansattvalgt representant



Opplysninger

KLP-FONDENE

FONDSNAVN	Klasse	Volum pr. 31.12.2023	Førv. honorar	Minsteinnskudd
	Klasse	Millioner NOK	%	kr.
INDEKSFOND				
KLP AksjeNorge Indeks	P	18 619	0,18	100
	S		0,09	10 mill
KLP AksjeNorden Indeks	P	6 947	0,18	100
	S		0,09	10 mill
KLP AksjeGlobal Indeks	P	58 710	0,18	100
	S		0,09	10 mill
KLP AksjeGlobal Indeks Valutasikret	P	38 882	0,25	100
	S		0,12	10 mill
	S-1		0,22	1 mill
KLP AksjeGlobal Small Cap Indeks	P	12 951	0,33	100
	S		0,25	10 mill
KLP AksjeVerden Indeks	P	9 095	0,25	100
	S		0,13	10 mill
KLP AksjeFremvoksende Markeder Indeks	P	15 395	0,28	100
	S		0,18	10 mill
KLP AksjeEuropa Indeks	P	4 045	0,20	100
	S		0,09	10 mill
KLP AksjeEuropa Indeks Valutasikret	P	1 042	0,23	100
	S		0,12	10 mill
KLP AksjeUSA Indeks	P	14 625	0,20	100
	S		0,09	10 mill
	S-USD		0,06	USD 50 mill
KLP AksjeUSA Indeks Valutasikret	P	1 204	0,23	100
	S		0,12	10 mill
KLP AksjeAsia Indeks	P	1 581	0,20	100
	S		0,10	10 mill
KLP AksjeAsia Indeks Valutasikret	P	444	0,23	100
	S		0,13	10 mill
SVANEMERKEDE FOND				
KLP AksjeGlobal Mer Samfunnsansvar	P	9 136	0,18	100
	S		0,10	10 mill
KLP AksjeGlobal Mer Samfunnsansvar Valutasikret	P	3 109	0,23	100
	S		0,13	10 mill
KLP AksjeFremvoksende Markeder Mer Samfunnsansvar	P	1 065	0,28	100
	S		0,18	10 mill
KLP AksjeNorden Mer Samfunnsansvar	P	2 192	0,18	100
	S		0,10	10 mill
KLP Obligasjon Global Mer Samfunnsansvar	P	3 561	0,20	100
	S		0,12	10 mill
KLP Obligasjon 1 år Mer Samfunnsansvar	P	1 360	0,10	100
	S		0,09	10 mill
KLP Nåtid Mer Samfunnsansvar	P	2	0,22	100
	S		0,12	10 mill
KLP Kort Horisont Mer Samfunnsansvar	P	173	0,22	100
	S		0,13	10 mill
KLP Lang Horisont Mer Samfunnsansvar	P	232	0,22	100
	S		0,15	10 mill
KLP Framtid Mer Samfunnsansvar	P	108	0,22	100
	S		0,15	10 mill
AKTIVE AKSJEFOND				
KLP AksjeNorge Aktiv	P	8 217	0,75	100
	S		0,50	10 mill

ÅRSRAPPORT 2023

KLP-FONDENE

11



Opplysninger forts.

KLP-FONDENE

FONDSNAVN	Klasse	Volum pr. 31.12.2023	Förv. honorar	Minsteinnskudd
	Klasse	Millioner NOK	%	kr.
FAKTORFOND				
KLP AksjeGlobal Flerfaktor	P	18 251	0,27	100
	S		0,15	10 mill
KLP AksjeGlobal Flerfaktor Valutasikret	P	526	0,30	100
	S		0,17	10 mill
KLP AksjeGlobal Small Cap Flerfaktor	P	1 989	0,45	100
	S		0,30	10 mill
KLP AksjeFremvoksende Markeder Flerfaktor	P	2 200	0,40	100
	S		0,25	10 mill
RENTEFOND				
KLP Likviditet	P	6 075	0,10	100
	S		0,09	10 mill
KLP FRN	P	2 185	0,10	100
	S		0,09	10 mill
KLP Kort Stat	P	3 459	0,10	100
	S		0,09	10 mill
KLP Obligasjon 1 år	P	1 514	0,10	100
	S		0,09	10 mill
KLP Obligasjon 3 år	P	1 771	0,10	100
	S		0,09	10 mill
KLP Obligasjon 5 år	P	2 524	0,10	100
	S		0,09	10 mill
KLP Statsobligasjon	P	1 757	0,10	100
	S		0,09	10 mill
KLP Kredittobligasjon	P	6 549	0,10	100
	S		0,09	10 mill
KLP Obligasjon Global	P	32 126	0,20	100
	S		0,12	10 mill
KLP Obligasjon Global 3 år	P	2 455	0,20	100
	S		0,12	10 mill
FONDSPAKKER				
KLP Nåtid	P	794	0,22	100
	S		0,12	10 mill
KLP Kort Horisont	P	194	0,22	100
	S		0,13	10 mill
KLP Lang Horisont	P	1 072	0,22	100
	S		0,15	10 mill
KLP Framtid	P	1 607	0,22	100
	S		0,15	10 mill
SPESIALFOND				
KLP Alfa Global Energi	S	2 655	0,80*	1 mill
KLP Alfa Global Rente	S	1 466	0,80*	1 mill

* = 10% av verdistigningen over referanserenten, hvis verdien overstiger tidligere høyeste verdi. Fondet er kun tilgjengelig for profesjonelle kunder.



Fondenes regler for innskudd og uttak

KLP-FONDENE

INNSKUDD

Ved tegning av andeler før kl. 13 gis det kurs i fondet samme dag (bortsett fra KLP Aksje Asia Indeks og KLP Aksje Asia Indeks Valutasikret, KLP Aksje Fremvoksende Markeder Indeks, KLP Aksje Fremvoksende Markeder Flerfaktor og KLP Aksje Fremvoksende Markeder Mer Samfunnsansvar der det gis neste virkedags kurs) under forutsetning av at betalingen er identifiserbar på fondets konto innen kl. 15 og at kunden har sendt inn nødvendig dokumentasjon og informasjon.

UTTAK

Ved melding før kl. 13 gis uttakskurs samme dag (bortsett fra KLP Aksje Asia Indeks og KLP Aksje Asia Indeks Valutasikret, KLP Aksje Fremvoksende Markeder Indeks, KLP Aksje Fremvoksende Markeder Flerfaktor og KLP Aksje Fremvoksende Markeder Mer Samfunnsansvar der det gis neste virkedags kurs). Penger vil normalt være på kundens bankkonto 2-3 virkedager etter at uttaket er registrert her. Ved nyttår og spesielle hendelser kan det ta noen flere dager, men innenfor lovens krav om 10 dager. For de to spesialfondene må krav om innløsning varsles 10 virkedager før innløsning.

SVINGPRISING

Fondene bruker svingprising ved kjøp og salg av andeler. Les mer her: <https://www.klp.no/sparing-og-fond/spar-i-fond/svingprising-i-klp-fondene>

GENERELT

Alle oppgitte kurser og avkastningstall som publiseres, eller som kunden får oppgitt i sine rapporter, er fratrukket forvalterens honorar (nettoavkastning). Fondenes gebyrer eller rammevilkår kan endres av forvalteren etter regler som fastlegges av Finanstilsynet. Andelseierne varsles om endringer ved brev forut for gjennomføringen. Det er ingen begrensning på antall uttak fra noen av fondene. Samtlige investeringer i KLP-fondene er gjort i henhold til KLP-fondenes retningslinjer for ansvarlige investeringer.

ANNET

Fondenes gebyrer eller rammevilkår kan endres av forvalteren etter regler som fastlegges av Finanstilsynet. Andelseierne varsles om endringer via e-post forut for gjennomføringen.

FORBEHOLD (DISCLAIMER)

Denne rapporten baserer seg på kilder som av KLP Kapitalforvaltning vurderes som pålitelige. Det er imidlertid ikke mulig å garantere at informasjonen i rapporten er presis eller fullstendig. Uttalelsene i rapporten reflekterer KLP Kapitalforvaltnings oppfatning på det tidspunkt de ble utarbeidet, og vi forbeholder oss retten til å endre oppfatning uten varsel. Denne rapporten skal ikke forstås som et tilbud eller anbefaling om kjøp eller salg av finansielle instrumenter. KLP Kapitalforvaltning påtar seg ikke ansvar for direkte eller indirekte tap eller utgifter som skyldes forståelsen av og/eller bruken av denne rapporten.

Historisk avkastning er ingen garanti for framtidig avkastning. Framtidig avkastning vil bl.a. avhenge av markedsutviklingen, forvalters dyktighet, verdipapirfondets risiko, samt kostnader ved tegning, forvaltning og innløsning. Avkastningen kan bli negativ som følge av kurstap. Verdien på fond som investerer i internasjonale markeder kan stige eller falle med valutasingninger.



Til styret i forvaltningsselskapet i KLP Kapitalforvaltning AS

Uavhengig revisors beretning

Konklusjon

Vi har revidert årsregnskapene for følgende verdipapirfond som forvaltes av KLP Kapitalforvaltning AS:

Org. Nr.	Fondnavn
918 126 767	Verdipapirfondet KLP Framtid
925 057 436	Verdipapirfondet KLP Framtid Mer Samfunnsansvar
996 715 426	Verdipapirfondet KLP AksjeFremvoksende Markeder Indeks
996 716 716	Verdipapirfondet KLP AksjeVerden Indeks
912 651 037	Verdipapirfondet KLP AksjeGlobal Flerfaktor
912 651 096	Verdipapirfondet KLP AksjeGlobal Flerfaktor Valutasikret
920 672 094	Verdipapirfondet KLP AksjeGlobal Small Cap Flerfaktor
920 672 159	Verdipapirfondet KLP AksjeFremvoksende Markeder Flerfaktor
880 854 062	Verdipapirfondet KLP AksjeNorge Aktiv
988 425 958	Verdipapirfondet KLP AksjeNorge Indeks
980 854 043	Verdipapirfondet KLP AksjeNorden Indeks
923 251 642	Verdipapirfondet KLP AksjeNorden Mer Samfunnsansvar
920 672 183	Verdipapirfondet KLP AksjeGlobal Mer Samfunnsansvar
923 251 626	Verdipapirfondet KLP AksjeGlobal Mer Samfunnsansvar Valutasikret
926 893 971	Verdipapirfondet KLP AksjeFremvoksende Markeder Mer Samfunnsansvar
919 174 501	Verdipapirfondet KLP AksjeGlobal Small Cap Indeks
986 332 650	Verdipapirfondet KLP AksjeUSA Indeks
990 140 790	Verdipapirfondet KLP AksjeUSA Indeks Valutasikret
990 122 571	Verdipapirfondet KLP AksjeAsia Indeks
990 140 847	Verdipapirfondet KLP AksjeAsia Indeks Valutasikret
990 122 555	Verdipapirfondet KLP AksjeEuropa Indeks
890 139 752	Verdipapirfondet KLP AksjeEuropa Indeks Valutasikret
987 570 113	Verdipapirfondet KLP AksjeGlobal Indeks
987 570 199	Verdipapirfondet KLP AksjeGlobal Indeks Valutasikret
996 599 965	Verdipapirfondet KLP Lang Horisont
918 639 462	Verdipapirfondet KLP Kort Horisont
925 057 487	Verdipapirfondet KLP Kort Horisont Mer Samfunnsansvar
925 057 517	Verdipapirfondet KLP Lang Horisont Mer Samfunnsansvar
918 126 740	Verdipapirfondet KLP Nåtid
925 057 525	Verdipapirfondet KLP Nåtid Mer Samfunnsansvar
879 518 342	Verdipapirfondet KLP Obligasjon 1 år
923 251 669	Verdipapirfondet KLP Obligasjon 1 år Mer Samfunnsansvar

PricewaterhouseCoopers AS, Dronning Eufemias gate 71, Postboks 748 Sentrum, NO-0106 Oslo
T: 02316, org. no.: 987 009 713 MVA, www.pwc.no

Statsautoriserte revisorer, medlemmer av Den norske Revisorforening og autorisert regnskapsførerselskap



979 518 323	Verdipapirfondet KLP Obligasjon 3 år
979 518 315	Verdipapirfondet KLP Obligasjon 5 år
993 511 668	Verdipapirfondet KLP Statsobligasjon
993 511 757	Verdipapirfondet KLP Kredittobligasjon
989 753 746	Verdipapirfondet KLP Obligasjon Global
923 251 685	Verdipapirfondet KLP Obligasjon Global Mer Samfunnsansvar
979 518 218	Verdipapirfondet KLP Likviditet
979 518 382	Verdipapirfondet KLP FRN
912 651 029	Verdipapirfondet KLP Kort Stat
996 415 406	Spesialfondet KLP Alfa Global Energi
998 577 098	Spesialfondet KLP Alfa Global Rente
930 804 142	Verdipapirfondet KLP Obligasjon Global 3 år

Årsregnskapene består av balanse per 31. desember 2023, resultatregnskap for regnskapsåret avsluttet per denne datoen og noter til årsregnskapene, herunder et sammendrag av viktige regnskapsprinsipper.

Etter vår mening oppfyller årsregnskapene gjeldende lovkrav, og gir årsregnskapene et rettviseende bilde av selskapets finansielle stilling per 31. desember 2023, og av dets resultater for regnskapsåret avsluttet per denne datoen i samsvar med regnskapslovens regler og god regnskapskikk i Norge.

Grunnlag for konklusjonen

Vi har gjennomført revisjonen i samsvar med International Standards on Auditing (ISA-ene). Våre oppgaver og plikter i henhold til disse standardene er beskrevet nedenfor under *Revisors oppgaver og plikter ved revisjonen av årsregnskapet*. Vi er uavhengige av selskapet i samsvar med kravene i relevante lover og forskrifter i Norge og International Code of Ethics for Professional Accountants (inkludert internasjonale uavhengighetsstandarder) utstedt av International Ethics Standards Board for Accountants (IESBA-reglene), og vi har overholdt våre øvrige etiske forpliktelser i samsvar med disse kravene. Innhentet revisjonsbevis er etter vår vurdering tilstrekkelig og hensiktsmessig som grunnlag for vår konklusjon.

Øvrig informasjon

Styret og daglig leder i forvaltningsselskapet (ledelsen) er ansvarlige for informasjonen i årsberetningen og annen øvrig informasjon som er publisert sammen med årsregnskapene. Øvrig informasjon omfatter informasjon i årsrapporten bortsett fra årsregnskapene og den tilhørende revisjonsberetningen. Vår konklusjon om årsregnskapene ovenfor dekker verken informasjonen i årsberetningen eller annen øvrig informasjon.

I forbindelse med revisjonen av årsregnskapene er det vår oppgave å lese årsberetningen og annen øvrig informasjon. Formålet er å vurdere hvorvidt det foreligger vesentlig inkonsistens mellom årsberetningen, annen øvrig informasjon og årsregnskapene og den kunnskap vi har opparbeidet oss under revisjonen av årsregnskapene, eller hvorvidt informasjon i årsberetningen og annen øvrig informasjon ellers fremstår som vesentlig feil. Vi har plikt til å rapportere dersom årsberetningen eller annen øvrig informasjon fremstår som vesentlig feil. Vi har ingenting å rapportere i så henseende.

Basert på kunnskapen vi har opparbeidet oss i revisjonen, mener vi at årsberetningen

- er konsistent med årsregnskapene og
- inneholder de opplysninger som skal gis i henhold til gjeldende lovkrav.



Ledelsens ansvar for årsregnskapet

Ledelsen er ansvarlig for å utarbeide årsregnskapene og for at det gir et rettvisende bilde i samsvar med regnskapslovens regler og god regnskapsskikk i Norge. Ledelsen er også ansvarlig for slik internkontroll som den finner nødvendig for å kunne utarbeide et årsregnskap som ikke inneholder vesentlig feilinformasjon, verken som følge av misligheter eller utilsiktede feil.

Ved utarbeidelsen av årsregnskapene må ledelsen ta standpunkt til selskapets evne til fortsatt drift og opplyse om forhold av betydning for fortsatt drift. Forutsetningen om fortsatt drift skal legges til grunn for årsregnskapene så lenge det ikke er sannsynlig at virksomheten vil bli avviklet.

Revisors oppgaver og plikter ved revisjonen av årsregnskapet

Vårt mål er å oppnå betryggende sikkerhet for at årsregnskapene som helhet ikke inneholder vesentlig feilinformasjon, verken som følge av misligheter eller utilsiktede feil, og å avgi en revisjonsberetning som inneholder vår konklusjon. Betryggende sikkerhet er en høy grad av sikkerhet, men ingen garanti for at en revisjon utført i samsvar med ISA-ene, alltid vil avdekke vesentlig feilinformasjon. Feilinformasjon kan oppstå som følge av misligheter eller utilsiktede feil. Feilinformasjon er å anse som vesentlig dersom den enkeltvis eller samlet med rimelighet kan forventes å påvirke de økonomiske beslutningene som brukerne foretar på grunnlag av årsregnskapene. For videre beskrivelse av revisors oppgaver og plikter vises det til: <https://revisorforeningen.no/revisjonsberetninger>

Oslo, 29. februar 2024

PricewaterhouseCoopers AS

Stig Arild Lund
Statsautorisert revisor
(elektronisk signert)

3 / 3



KLP-FONDENE

KLP AksjeGlobal Mer Samfunnsansvar

KLP AksjeGlobal Mer Samfunnsansvar investerer bredt globalt i aksjer som blir rangert høyt på kriterier innen miljø, sosial ansvarlighet, eierstyring og selskapsledelse. Fondet er svanemerket.

Årsregnskap 2023

RESULTATREGNSKAP PER 31.12.

NOTE	KRONER	2023	2022
	PORTEFØLJEINNTEKTER OG -KOSTNADER		
	Renteinntekter	5 446 318	1 348 217
	Utbytte	235 704 434	177 835 027
	Gevinst / tap ved realisasjon	893 753 906	307 059 336
	Netto endring urealiserte gevinster	1 234 890 792	-1 444 993 186
	Andre porteføljeginntekter	15 228 524	712 018
	Porteføljeresultat	2 385 023 975	-958 038 588
	FORVALTNINGSINNTEKTER OG -KOSTNADER		
	Kostnader ved salg og innløsning av andeler	-335 545	-314 468
	Forvaltningshonorar	-14 969 520	-15 166 579
	Forvaltningsresultat	-15 305 064	-15 481 047
	Resultat før skatt	2 369 718 910	-973 519 635
2	Skattekostnad	-53 069 470	-27 167 404
	Årsresultat	2 316 649 440	-1 000 687 039
	ANVENDELSE AV RESULTAT		
6	Overført til/fra opptjent egenkapital	2 316 649 440	-1 000 687 039
	Sum anvendt årsresultat	2 316 649 440	-1 000 687 039



KLP AksjeGlobal Mer Samfunnsansvar

ÅRSRAPPORT 2023

BALANSE PER 31.12.

NOTE	KRONER	2023	2022
	EIENDELER		
3, 4, 5	Fondets verdipapirportefølje	12 199 787 216	8 699 052 587
	Andre fordringer	83 173 674	28 288 853
	Bankinnskudd	117 040 619	122 483 388
	Sum eiendeler	12 400 001 509	8 849 824 828
	EGENKAPITAL OG GJELD		
	EGENKAPITAL		
	Andelskapital til pålydende	8 676 789 762	6 655 914 209
	Over- / underkurs	140 975 129	1 002 371 779
	Sum innskutt egenkapital	8 817 764 891	7 658 285 988
	Opptjent egenkapital	3 484 697 358	1 168 047 918
6	Sum egenkapital	12 302 462 249	8 826 333 906
	GJELD		
	Annen gjeld	97 539 260	23 490 922
	Sum gjeld	97 539 260	23 490 922
	Sum egenkapital og gjeld	12 400 001 509	8 849 824 828

Oslo, 29.02.2024
Styret signerer elektronisk

(sign)
Aage Schaanning
Leder

(sign)
Gro Myking

(sign)
Jorunn Ygre Storjohann

(sign)
Hilde Aunvåg

(sign)
Leif Ola Rød

(sign)
Magne Valen-Sendstad
Ansattvalgt representant

(sign)
Håvard Gulbrandsen
Administrerende direktør



KLP AksjeGlobal Mer Samfunnsansvar

ÅRSRAPPORT 2023

NOTE 1 Regnskapsprinsipper
Se side 864.

NOTE 2 Skatt

KRONER	2023	2022
BETALBAR SKATT		
Regnskapsmessig resultat før skattekostnad	2 369 718 910	-973 519 635
Ikke fradragsberettigede kostnader / skattefrie inntekter	-910 351 988	-358 801 535
Netto endring urealiserte kursgevinster/kurstap	-1 234 847 465	1 445 819 849
3 % skattegrunnlag etter fritaksmetoden	1 242 187	1 002 857
Skattemessig overskudd utdelt til andelseierne	0	0
Anvendelse av framførbart ligningsmessig underskudd	0	0
Årets skattemessig resultat	225 761 645	114 701 536
Grunnlag betalbar skatt i år	225 761 645	114 701 536
Beregnet skatt	49 667 562	25 234 338
Kreditfradrag for betalt kildeskatt utenfor EØS	22 952 751	18 185 559
Betalbar skatt i år	26 714 811	7 048 779
SKATTEKOSTNAD		
Betalbar skatt i år	26 714 811	7 048 779
Kildeskatt	26 213 433	20 395 858
Endring utsatt skatt	140 345	-278 552
For mye (-) / for lite (+) avsatt skatt	882	-681
Skattekostnad	53 069 470	27 167 404
UTSATT SKATT		
Urealiserte skattepliktige gevinster (+) / tap (-)	637 930	-2 806 895
Framførbart skattemessig underskudd	0	0
Grunnlag utsatt skatt / utsatt skattefordel i balansen	637 930	-2 806 895
Beregnet utsatt skatt / utsatt skattefordel	-140 345	617 517
Ikke balanseført utsatt skatt / utsatt skattefordel	0	-617 517
Utsatt skatt (-) / utsatt skattefordel (+) i balansen	-140 345	0

KLP-FONDENE

FONDENE 465



KLP AksjeGlobal Mer Samfunnsansvar

ÅRSRAPPORT 2023

NOTE 3 Verdipapirportefølje

VERDIPAPIRER	Valuta	Antall	Kostpris	Markedsverdi	Urealisert gevinst/tap	Andel av total portefølje	Eierandel i selskapet
BORGWARNER INC	USD	92 100	33 982 090	33 531 938	(450 152)	0,27 %	0,04 %
LULULEMON ATHLETICA INC	USD	12 300	49 184 922	63 867 847	14 682 925	0,52 %	0,01 %
HERMES INTERNATIONAL	EUR	1 125	17 304 129	24 216 815	6 912 686	0,20 %	0,00 %
HILTON WORLDWIDE HOLDINGS IN	USD	31 300	46 531 765	57 881 569	11 349 804	0,47 %	0,01 %
TOPBUILD CORP	USD	13 000	24 669 827	49 411 340	24 741 513	0,40 %	0,04 %
BEAZER HOMES USA INC	USD	145 124	45 815 407	49 800 912	3 985 505	0,40 %	0,46 %
DECKERS OUTDOOR CORP	USD	1 800	12 602 608	12 219 074	(383 534)	0,10 %	0,01 %
IDP EDUCATION LTD	AUD	81 430	14 028 676	11 302 706	(2 725 970)	0,09 %	0,03 %
INSTALLED BUILDING PRODUCTS	USD	24 900	30 461 727	46 230 960	15 769 234	0,38 %	0,09 %
KB HOME	USD	67 600	29 500 156	42 880 371	13 380 216	0,35 %	0,09 %
MÉRITAGE HOMES CORP	USD	25 300	29 482 220	44 758 810	15 276 590	0,36 %	0,07 %
MONCLER SPA	EUR	62 974	46 297 191	39 350 592	(6 946 599)	0,32 %	0,02 %
ETSY INC	USD	48 200	46 621 946	39 674 359	(6 947 587)	0,32 %	0,04 %
SEKISUI HOUSE LTD	JPY	225 300	50 031 593	50 831 778	800 185	0,41 %	0,03 %
BERKELEY GROUP HOLDINGS/THE	GBP	73 574	37 414 744	44 654 362	7 239 618	0,36 %	0,07 %
BEST BUY CO INC	USD	65 400	50 100 083	51 992 228	1 892 145	0,42 %	0,03 %
CIE FINANCIERE RICHEMO-A REG	CHF	32 379	53 064 928	45 223 354	(7 841 574)	0,37 %	0,01 %
EBAY INC	USD	118 100	58 195 245	52 317 312	(5 877 933)	0,43 %	0,02 %
FAST RETAILING CO LTD	JPY	21 600	53 789 401	54 444 003	654 602	0,44 %	0,01 %
HASBRO INC	USD	49 800	25 831 227	25 823 792	(7 435)	0,21 %	0,04 %
INDUSTRIA DE DISEÑO TEXTIL	EUR	6 081	2 227 284	2 689 903	462 618	0,02 %	0,00 %
KERING	EUR	572	3 643 793	2 560 376	(1 083 417)	0,02 %	0,00 %
MOHAWK INDUSTRIES INC	USD	32 300	36 561 430	33 951 013	(2 610 417)	0,28 %	0,05 %
SONY GROUP CORP	JPY	33 500	30 570 589	32 361 299	1 790 710	0,26 %	0,00 %
ISETAN MITSUKOSHI HOLDINGS L	JPY	151 200	14 324 189	16 708 194	2 384 005	0,14 %	0,04 %
KOITO MANUFACTURING CO LTD	JPY	132 700	23 379 081	21 006 426	(2 372 655)	0,17 %	0,04 %
COMPASS GROUP PLC	GBP	190 752	50 127 294	52 996 933	2 869 638	0,43 %	0,01 %
AIRBNB INC-CLASS A	USD	43 200	58 160 697	59 728 190	1 567 493	0,49 %	0,01 %
RIVIAN AUTOMOTIVE INC-A	USD	421 200	76 730 431	100 352 047	23 621 615	0,82 %	0,04 %
Forbruksvarer Total			1 050 634 674	1 162 768 503	112 133 829	9,45 %	
CHURCH & DWIGHT CO INC	USD	52 300	47 460 164	50 224 892	2 764 729	0,41 %	0,02 %
HENKEL AG & CO KGAA	EUR	39 965	30 932 211	29 133 611	(1 798 600)	0,24 %	0,02 %
NISSIN FOODS HOLDINGS CO LTD	JPY	42 000	13 904 113	14 888 639	984 526	0,12 %	0,01 %
KONINKLIJKE AHOLD DELHAIZE N	EUR	77 677	26 360 169	22 669 976	(3 690 193)	0,18 %	0,01 %
ORKLA ASA	NOK	289 444	23 377 204	22 819 765	(557 439)	0,19 %	0,03 %
WALMART INC	USD	57 600	76 157 033	92 220 256	16 063 223	0,75 %	0,00 %
BEIERSDORF AG	EUR	33 231	43 270 334	50 589 228	7 318 894	0,41 %	0,01 %
KERRY GROUP PLC-A	EUR	43 301	47 329 625	38 210 847	(9 118 778)	0,31 %	0,02 %
L'OREAL	EUR	13 974	68 555 144	70 647 192	2 092 048	0,57 %	0,00 %
SHISEIDO CO LTD	JPY	74 800	36 799 917	22 911 167	(13 888 750)	0,19 %	0,02 %
MCCORMICK & CO-NON VTG SHRS	USD	73 900	63 519 334	51 349 636	(12 169 697)	0,42 %	0,03 %
HENKEL AG & CO KGAA VOR-PREF	EUR	1 230	1 062 728	1 005 377	(57 351)	0,01 %	0,00 %
Konsumentvarer Total			478 727 975	466 670 587	(12 057 388)	3,79 %	
VERBIO SE	EUR	119 314	48 583 750	39 995 100	(8 588 650)	0,33 %	0,19 %
Energi Total			48 583 750	39 995 100	(8 588 650)	0,33 %	

KLP-FONDENE

FONDENE 466



KLP AksjeGlobal Mer Samfunnsansvar

ÅRSRAPPORT 2023

NOTE 3 Verdipapirportefølje - forts.

VERDIPAPIRER	Valuta	Antall	Kostpris	Markedsverdi	Urealisert gevinst/tap	Andel av total portefølje	Eierandel i selskapet
BANCO BILBAO VIZCAYA ARGENTA	EUR	42 842	3 128 904	3 953 605	824 701	0,03 %	0,00 %
BANK OF AMERICA CORP	USD	291 600	93 933 181	99 710 409	5 777 228	0,81 %	0,00 %
BNP PARIBAS	EUR	12 520	7 131 000	8 791 117	1 660 117	0,07 %	0,00 %
JPMORGAN CHASE & CO	USD	85 700	118 895 503	148 045 428	29 149 925	1,20 %	0,00 %
LLOYDS BANKING GROUP PLC	GBP	3 151 837	18 497 447	19 468 168	970 721	0,16 %	0,00 %
MORGAN STANLEY	USD	74 800	64 295 535	70 837 023	6 541 488	0,58 %	0,00 %
ROYAL BANK OF CANADA	CAD	60 520	60 270 771	62 459 789	2 189 018	0,51 %	0,00 %
TORONTO-DOMINION BANK	CAD	48 191	30 556 113	31 778 834	1 222 721	0,26 %	0,00 %
UNICREDIT SPA	EUR	13 640	3 507 350	3 758 945	251 594	0,03 %	0,00 %
VISA INC-CLASS A SHARES	USD	48 800	108 001 777	129 028 981	21 027 204	1,05 %	0,00 %
PAYPAL HOLDINGS INC	USD	97 100	88 172 333	60 557 535	(27 614 797)	0,49 %	0,01 %
S&P GLOBAL INC	USD	17 147	65 182 720	76 712 059	11 529 340	0,62 %	0,01 %
WORLDLINE SA	EUR	2 345	1 053 201	412 237	(640 964)	0,00 %	0,00 %
NORDEA BANK ABP	EUR	18 659	-	2 349 894	2 349 894	0,02 %	0,00 %
BANK OF NOVA SCOTIA	CAD	110 592	58 640 760	54 938 933	(3 701 827)	0,45 %	0,01 %
CAN IMPERIAL BK OF COMMERCE	CAD	132 921	62 503 514	65 314 720	2 811 206	0,53 %	0,01 %
NASDAQ INC	USD	87 500	50 353 100	51 664 585	1 311 485	0,42 %	0,02 %
OVERSEA-CHINESE BANKING CORP	SGD	514 900	50 636 297	51 534 538	898 241	0,42 %	0,01 %
AVIVA PLC	GBP	70 204	1 833 969	3 950 967	2 116 998	0,03 %	0,00 %
DBS GROUP HOLDINGS LTD	SGD	13 300	3 469 460	3 421 057	(48 403)	0,03 %	0,00 %
ING GROEP NV	EUR	32 293	4 061 813	4 900 186	838 373	0,04 %	0,00 %
INTESA SANPAOLO	EUR	112 377	3 487 778	3 332 664	(155 113)	0,03 %	0,00 %
MACQUARIE GROUP LTD	AUD	24 438	30 974 393	31 097 563	123 169	0,25 %	0,01 %
MOODYS CORP	USD	15 400	50 027 483	61 082 717	11 055 234	0,50 %	0,01 %
NATWEST GROUP PLC	GBP	1 087 709	38 121 610	30 895 929	(7 225 680)	0,25 %	0,01 %
PNC FINANCIAL SERVICES GROUP	USD	41 800	54 883 487	65 735 104	10 851 617	0,53 %	0,01 %
SINGAPORE EXCHANGE LTD	SGD	94 900	7 364 334	7 182 107	(182 227)	0,06 %	0,01 %
STANDARD CHARTERED PLC	GBP	496 933	40 683 994	42 885 953	2 201 960	0,35 %	0,02 %
UBS GROUP AG-REG	CHF	43 341	9 408 788	13 649 532	4 240 745	0,11 %	0,00 %
WESTPAC BANKING CORP	AUD	203 652	31 581 889	32 317 758	736 169	0,26 %	0,01 %
MASTERCARD INC - A	USD	27 300	100 146 064	118 250 158	18 104 094	0,96 %	0,00 %
COMMONWEALTH BANK OF AUSTRAL	AUD	25 031	17 536 135	19 392 646	1 856 510	0,16 %	0,00 %
DAIWA SECURITIES GROUP INC	JPY	520 400	27 168 424	35 579 646	8 411 222	0,29 %	0,03 %
MITSUBISHI UFJ FINANCIAL GRO	JPY	162 100	12 366 740	14 146 819	1 780 079	0,11 %	0,00 %
NATIONAL AUSTRALIA BANK LTD	AUD	31 507	5 977 334	6 702 896	725 562	0,05 %	0,00 %
NOMURA HOLDINGS INC	JPY	1 131 300	46 447 199	51 969 263	5 522 064	0,42 %	0,04 %
BANCO SANTANDER SA	EUR	153 299	5 051 602	6 499 927	1 448 325	0,05 %	0,00 %
BARCLAYS PLC	GBP	518	10 597	10 313	(284)	0,00 %	0,00 %
COMMERZBANK AG	EUR	58 693	6 931 383	7 084 894	153 511	0,06 %	0,00 %
DEUTSCHE BANK AG-REGISTERED	EUR	222 276	25 198 734	30 830 911	5 632 178	0,25 %	0,01 %
HSBC HOLDINGS PLC	GBP	957 553	78 794 808	78 782 597	(12 210)	0,64 %	0,00 %
LONDON STOCK EXCHANGE GROUP	GBP	47 142	51 075 556	56 601 379	5 525 823	0,46 %	0,01 %
AON PLC-CLASS A	USD	17 500	58 525 061	51 721 457	(6 803 604)	0,42 %	0,01 %
CITIGROUP INC	USD	128 400	63 143 278	67 077 342	3 934 064	0,55 %	0,01 %
GOLDMAN SACHS GROUP INC	USD	19 200	66 306 995	75 221 076	8 914 082	0,61 %	0,01 %
SVENSKA HANDELSBANKEN-A SHS	SEK	1 684	164 670	185 738	21 068	0,00 %	0,00 %
ANZ GROUP HOLDINGS LTD	AUD	24 837	4 258 158	4 461 195	203 037	0,04 %	0,00 %
SCHROEDERS PLC	GBP		(257 329)		257 329		
Finans Total			1 729 503 608	1 866 286 592	136 782 984	15,17 %	

KLP-FONDENE

FONDENE 467



KLP AksjeGlobal Mer Samfunnsansvar

NOTE 3 Verdipapirportefølje - forts.

VERDIPAPIRER	Valuta	Antall	Kostpris	Markedsverdi	Urealisert gevinst/tap	Andel av total portefølje	Eierandel i selskapet
BOSTON SCIENTIFIC CORP	USD	110 400	62 272 997	64 815 952	2 542 955	0,53 %	0,01 %
BRISTOL-MYERS SQUIBB CO	USD	131 500	82 535 564	68 523 199	(14 012 364)	0,56 %	0,01 %
EDWARDS LIFESCIENCES CORP	USD	77 600	63 251 185	60 091 277	(3 159 908)	0,49 %	0,01 %
JOHNSON & JOHNSON	USD	76 600	129 163 276	121 932 218	(7 231 058)	0,99 %	0,00 %
MCKESSON CORP	USD	12 100	51 260 786	56 892 820	5 632 034	0,46 %	0,01 %
SANOFI	EUR	59 492	68 809 942	59 906 812	(8 903 130)	0,49 %	0,00 %
ABBVIE INC	USD	66 600	107 158 557	104 817 000	(2 341 557)	0,85 %	0,00 %
METTLER-TOLEDO INTERNATIONAL	USD	3 600	51 798 488	44 346 448	(7 452 040)	0,36 %	0,02 %
TEVA PHARMACEUTICAL-SP ADR	USD	420 100	40 914 888	44 541 316	3 626 428	0,36 %	0,04 %
NMC HEALTH PLC	GBP	1 854	431 430	0	(431 429)	0,00 %	0,00 %
CVS HEALTH CORP	USD	90 300	73 133 419	72 411 035	(722 384)	0,59 %	0,01 %
GILEAD SCIENCES INC	USD	82 800	68 649 208	68 120 658	(528 550)	0,55 %	0,01 %
MERCK & CO. INC.	USD	93 600	99 011 180	103 631 525	4 620 345	0,84 %	0,00 %
PFIZER INC	USD	255 000	111 545 639	74 557 564	(36 988 076)	0,61 %	0,00 %
ASTRAZENECA PLC	GBP	25 714	30 222 173	35 288 031	5 065 857	0,29 %	0,00 %
CHUGAI PHARMACEUTICAL CO LTD	JPY	74 800	26 022 965	28 784 444	2 761 478	0,23 %	0,00 %
DAVITA INC	USD	21 400	21 650 149	22 767 698	1 117 549	0,19 %	0,02 %
ELI LILLY & CO	USD	23 300	109 083 282	137 935 083	28 851 801	1,12 %	0,00 %
TAKEDA PHARMACEUTICAL CO LTD	JPY	12 900	4 638 658	3 767 262	(871 397)	0,03 %	0,00 %
NOVARTIS AG-REG	CHF	33 061	34 224 070	33 857 004	(367 067)	0,28 %	0,00 %
ROCHE HOLDING AG-GENUSSCHEIN	CHF	30 447	99 546 173	89 825 927	(9 720 247)	0,73 %	0,00 %
MODERNA INC	USD	21 400	30 198 536	21 613 665	(8 584 870)	0,18 %	0,01 %
ZIMMER BIOMET HOLDINGS INC	USD	42 800	59 962 265	52 898 604	(7 063 661)	0,43 %	0,02 %
VIATRIS INC	USD	423 700	43 734 574	46 601 166	2 866 593	0,38 %	0,04 %
NOVO NORDISK A/S-B	DKK	57 455	33 260 509	60 361 182	27 100 673	0,49 %	0,00 %
GSK PLC	GBP	330 878	60 461 953	62 122 326	1 660 373	0,50 %	0,01 %
CENCORA INC	USD	25 500	43 729 271	53 187 330	9 458 059	0,43 %	0,01 %
ROCHE HOLDING AG-BR	CHF	8 431	29 687 427	26 592 735	(3 094 691)	0,22 %	0,01 %
Helse Total			1 636 358 565	1 620 190 282	(16 168 283)	13,17 %	
CENTRAL JAPAN RAILWAY CO	JPY	288 300	70 444 731	74 432 910	3 988 179	0,60 %	0,03 %
DEERE & CO	USD	17 500	76 087 443	71 066 796	(5 020 648)	0,58 %	0,01 %
EAST JAPAN RAILWAY CO	JPY	132 200	73 496 671	77 414 254	3 917 584	0,63 %	0,03 %
EXPERIAN PLC	GBP	2 954	1 059 505	1 224 570	165 065	0,01 %	0,00 %
FUJII ELECTRIC CO LTD	JPY	50 800	22 338 921	22 209 215	(129 706)	0,18 %	0,03 %
KUBOTA CORP	JPY	62 600	9 722 897	9 571 376	(151 521)	0,08 %	0,01 %
MTR CORP	HKD	1 060 875	55 666 448	41 806 741	(13 859 707)	0,34 %	0,02 %
OBAYASHI CORP	JPY	249 100	22 386 001	21 892 024	(493 978)	0,18 %	0,03 %
THOMSON REUTERS CORP	CAD	34 400	42 765 997	51 327 737	8 561 740	0,42 %	0,01 %
TRANSURBAN GROUP	AUD	500 317	51 950 974	47 533 498	(4 417 476)	0,39 %	0,02 %
WEST JAPAN RAILWAY CO	JPY	31 600	13 394 524	13 387 227	(7 297)	0,11 %	0,01 %
XYLEM INC	USD	70 140	65 944 238	81 461 006	15 516 769	0,66 %	0,03 %
RECRUIT HOLDINGS CO LTD	JPY	13 100	4 905 143	5 627 150	722 008	0,05 %	0,00 %
WABTEC CORP	USD	41 100	44 393 728	52 967 967	8 574 240	0,43 %	0,02 %
ACUITY BRANDS INC	USD	20 700	34 639 490	43 059 975	8 420 485	0,35 %	0,07 %
JOHNSON CONTROLS INTERNATION	USD	86 100	56 500 217	50 400 749	(6 099 469)	0,41 %	0,01 %
ADVANCED DRAINAGE SYSTEMS IN	USD	31 000	41 098 884	44 277 227	3 178 343	0,36 %	0,04 %
AECOM	USD	50 200	42 741 013	47 122 306	4 381 293	0,38 %	0,04 %
FRANKLIN ELECTRIC CO INC	USD	42 900	37 958 964	42 108 427	4 149 463	0,34 %	0,09 %
GMS INC	USD	4 600	3 045 941	3 850 818	804 877	0,03 %	0,01 %

KLP-FONDENE

FONDENE 468

ÅRSRAPPORT 2023



KLP AksjeGlobal Mer Samfunnsansvar

ÅRSRAPPORT 2023

NOTE 3 Verdipapirportefølje - forts.

VERDIPAPIRER	Valuta	Antall	Kostpris	Markedsverdi	Urealisert gevinst/tap	Andel av total portefølje	Eierandel i selskapet
WSP GLOBAL INC	CAD	34 201	46 712 790	48 926 149	2 213 359	0,40 %	0,03 %
BOISE CASCADE CO	USD	34 700	27 955 365	45 586 825	17 631 460	0,37 %	0,09 %
OWENS CORNING	USD	52 000	53 908 999	78 279 729	24 370 730	0,64 %	0,06 %
ENERGY RECOVERY INC	USD	221 500	52 000 987	42 380 345	(9 620 642)	0,34 %	0,39 %
BRAMBLES LTD	AUD	174 008	17 691 976	16 399 295	(1 292 680)	0,13 %	0,01 %
C.H. ROBINSON WORLDWIDE INC	USD	45 600	48 105 474	40 007 202	(8 098 272)	0,33 %	0,04 %
EXPEDITORS INTL WASH INC	USD	38 900	46 076 857	50 251 216	4 174 359	0,41 %	0,03 %
WASTE MANAGEMENT INC	USD	33 400	62 148 862	60 750 788	(1 398 074)	0,49 %	0,01 %
ABB LTD-REG	CHF	15 041	5 759 957	6 769 614	1 009 656	0,06 %	0,00 %
AURIZON HOLDINGS LTD	AUD	704 394	16 509 395	18 548 821	2 039 426	0,15 %	0,04 %
CUMMINS INC	USD	22 700	60 592 072	55 229 124	(5 362 948)	0,45 %	0,02 %
KNORR-BREMSE AG	EUR	9 975	5 595 986	6 579 987	984 000	0,05 %	0,01 %
NGK INSULATORS LTD	JPY	163 300	21 782 255	19 827 470	(1 954 785)	0,16 %	0,05 %
SCHNEIDER ELECTRIC SE	EUR	14 523	20 410 167	29 616 738	9 206 571	0,24 %	0,00 %
SIEMENS AG-REG	EUR	11 463	20 026 860	21 851 315	1 824 455	0,18 %	0,00 %
TOTO LTD	JPY	46 700	15 351 958	12 490 913	(2 861 045)	0,10 %	0,03 %
TRANE TECHNOLOGIES PLC	USD	23 600	45 123 912	58 456 615	13 332 703	0,48 %	0,01 %
FIRSTGROUP PLC	GBP	893 078	14 898 089	20 233 889	5 335 799	0,16 %	0,14 %
NFI GROUP INC	CAD	32 800	3 561 340	3 458 391	(102 949)	0,03 %	0,03 %
STADLER RAIL AG	CHF	48 051	16 881 850	17 556 447	674 597	0,14 %	0,05 %
HITACHI LTD	JPY	10 400	6 110 023	7 619 152	1 509 129	0,06 %	0,00 %
GETLINK SE	EUR	244 052	43 739 777	45 353 270	1 613 493	0,37 %	0,04 %
UBER TECHNOLOGIES INC	USD	116 500	50 573 026	72 845 871	22 272 845	0,59 %	0,01 %
AKER HORIZONS ASA	NOK	624 064	2 467 783	2 718 423	250 640	0,02 %	0,09 %
OX2 AB	SEK	328 818	18 255 649	18 174 990	(80 658)	0,15 %	0,12 %
SHOALS TECHNOLOGIES GROUP -A	USD	40 600	9 809 872	6 407 475	(3 402 397)	0,05 %	0,02 %
ATLAS COPCO AB-A SHS	SEK	13 835	2 106 214	2 419 612	313 398	0,02 %	0,00 %
VESTAS WIND SYSTEMS A/S	DKK	40 381	10 669 463	13 023 014	2 353 551	0,11 %	0,00 %
VOLVO AB-B SHS	SEK	4 922	1 043 713	1 298 038	254 325	0,01 %	0,00 %
KEMPOWER OYJ	EUR	128 093	47 448 708	45 725 700	(1 723 007)	0,37 %	0,23 %
SALCEF GROUP SPA	EUR	66 872	19 095 948	18 492 517	(603 431)	0,15 %	0,11 %
NEXTRACKER INC-CL A	USD	5 700	2 495 297	2 712 029	216 732	0,02 %	0,00 %
DHL GROUP	EUR	7 430	3 606 347	3 738 819	132 473	0,03 %	0,00 %
Industri Total			1 589 058 704	1 696 471 757	107 413 053	13,79 %	
ADVANTEST CORP	JPY	4 800	1 065 327	1 658 683	593 355	0,01 %	0,00 %
INTEL CORP	USD	234 600	75 545 354	119 721 993	44 176 639	0,97 %	0,01 %
INTL BUSINESS MACHINES CORP	USD	61 300	85 318 962	101 817 138	16 498 177	0,83 %	0,01 %
KYOCERA CORP	JPY	128 800	17 837 534	19 094 733	1 257 199	0,16 %	0,01 %
LAM RESEARCH CORP	USD	8 800	45 378 305	70 000 072	24 621 767	0,57 %	0,01 %
MICROSOFT CORP	USD	150 100	405 178 740	573 224 309	168 045 570	4,66 %	0,00 %
NEC CORP	JPY	87 800	42 208 400	52 812 089	10 603 689	0,43 %	0,03 %
STMICROELECTRONICS NV	EUR	2 523	1 285 795	1 280 627	(5 168)	0,01 %	0,00 %
YOKOGAWA ELECTRIC CORP	JPY	90 100	15 838 122	17 452 914	1 614 792	0,14 %	0,03 %
SERVICENOW INC	USD	10 700	53 026 143	76 771 435	23 745 293	0,62 %	0,01 %
WORKDAY INC-CLASS A	USD	22 800	44 366 801	63 921 682	19 554 881	0,52 %	0,01 %
PALO ALTO NETWORKS INC	USD	22 500	62 970 315	67 381 038	4 410 724	0,55 %	0,01 %
HP INC	USD	172 200	51 982 269	52 621 739	639 470	0,43 %	0,02 %
SPLUNK INC	USD	3 300	3 367 356	5 105 829	1 738 473	0,04 %	0,00 %
8X8 INC	USD	232 700	7 526 708	8 933 015	1 406 306	0,07 %	0,19 %

KLP-FONDENE

FONDENE 469



KLP AksjeGlobal Mer Samfunnsansvar

ÅRSRAPPORT 2023

NOTE 3 Verdipapirportefølje - forts.

VERDIPAPIRER	Valuta	Antall	Kostpris	Markedsverdi	Urealisert gevinst/tap	Andel av total portefølje	Eierandel i selskapet
ASM INTERNATIONAL NV	EUR	5 025	26 921 710	26 492 474	(429 236)	0,22 %	0,01 %
AZBIL CORP	JPY	50 900	13 304 133	17 108 616	3 804 483	0,14 %	0,04 %
BADGER METER INC	USD	26 600	36 384 422	41 701 762	5 317 340	0,34 %	0,09 %
FIRST SOLAR INC	USD	45 600	94 676 106	79 782 854	(14 893 252)	0,65 %	0,04 %
HUBSPOT INC	USD	1 400	7 046 173	8 254 106	1 207 933	0,07 %	0,00 %
PROGRESS SOFTWARE CORP	USD	75 200	42 873 306	41 469 379	(1 403 927)	0,34 %	0,17 %
SCSK CORP	JPY	53 100	8 864 555	10 695 080	1 830 525	0,09 %	0,02 %
SOLAREEDGE TECHNOLOGIES INC	USD	12 600	10 093 768	11 977 226	1 883 459	0,10 %	0,02 %
CGI INC	CAD	45 800	46 145 479	50 072 315	3 926 835	0,41 %	0,02 %
CISCO SYSTEMS INC	USD	172 500	86 033 396	88 503 879	2 470 483	0,72 %	0,00 %
COGNIZANT TECH SOLUTIONS-A	USD	71 300	46 564 250	54 691 380	8 127 129	0,44 %	0,01 %
DASSAULT SYSTEMES SE	EUR	58 145	22 943 129	28 854 477	5 911 348	0,23 %	0,00 %
MURATA MANUFACTURING CO LTD	JPY	254 500	50 890 959	54 871 503	3 980 544	0,45 %	0,01 %
ACCENTURE PLC-CL A	USD	25 600	72 929 136	91 231 659	18 302 523	0,74 %	0,00 %
ADOBE INC	USD	16 200	67 797 295	98 154 028	30 356 733	0,80 %	0,00 %
ANALOG DEVICES INC	USD	33 900	65 715 049	68 359 885	2 644 836	0,56 %	0,01 %
ASML HOLDING NV	EUR	7 077	51 943 212	54 122 429	2 179 217	0,44 %	0,00 %
AUTODESK INC	USD	26 300	56 842 018	65 032 269	8 190 251	0,53 %	0,01 %
CAPGEMINI SE	EUR	554	1 041 780	1 173 091	131 311	0,01 %	0,00 %
CORNING INC	USD	176 900	54 756 923	54 704 744	(52 179)	0,44 %	0,02 %
DELL TECHNOLOGIES -C	USD	65 100	33 387 149	50 576 909	17 189 761	0,41 %	0,02 %
ENPHASE ENERGY INC	USD	45 200	56 095 618	60 657 234	4 561 616	0,49 %	0,03 %
INTUIT INC	USD	13 300	59 592 305	84 423 308	24 831 003	0,69 %	0,00 %
NVIDIA CORP	USD	62 100	134 807 502	312 319 887	177 512 386	2,54 %	0,00 %
OKTA INC	USD	50 100	49 022 147	46 061 716	(2 960 431)	0,37 %	0,03 %
ROHM CO LTD	JPY	12 400	2 572 159	2 414 014	(158 145)	0,02 %	0,00 %
SAP SE	EUR	16 308	23 238 944	25 518 047	2 279 103	0,21 %	0,00 %
TOKYO ELECTRON LTD	JPY	5 400	9 233 878	9 824 116	590 238	0,08 %	0,00 %
TRIMBLE INC	USD	93 600	47 229 223	50 570 511	3 341 288	0,41 %	0,04 %
RICOH CO LTD	JPY	207 800	17 146 462	16 211 618	(934 844)	0,13 %	0,03 %
TEMENOS AG - REG	CHF	10 809	9 306 454	10 201 914	895 460	0,08 %	0,01 %
QUALCOMM INC	USD	57 000	74 768 624	83 722 677	8 954 053	0,68 %	0,01 %
SYNOPSYS INC	USD	11 000	61 499 407	57 521 986	(3 977 420)	0,47 %	0,01 %
NOKIA OYJ	EUR	303 588	14 837 660	10 394 508	(4 443 152)	0,08 %	0,01 %
SALESFORCE INC	USD	38 900	83 921 837	103 955 228	20 033 390	0,84 %	0,00 %
ATLASSIAN CORP-CL A	USD	28 400	58 214 903	68 604 028	10 389 125	0,56 %	0,02 %
IT Total			2 511 537 200	3 172 028 154	660 490 953	25,78 %	
CROWN HOLDINGS INC	USD	46 400	41 775 495	43 395 062	1 619 567	0,35 %	0,04 %
WEST FRASER TIMBER CO LTD	CAD	38 400	29 902 746	33 526 472	3 623 726	0,27 %	0,05 %
INGEVITY CORP	USD	91 200	52 590 490	43 735 156	(8 855 334)	0,36 %	0,25 %
SCHNITZER STEEL INDS INC-A	USD	148 800	46 163 839	45 576 832	(587 007)	0,37 %	0,54 %
INTERFOR CORP	CAD	170 700	30 970 432	30 869 415	(101 016)	0,25 %	0,33 %
CRH PLC	GBP	5 726	3 501 711	4 010 519	508 807	0,03 %	0,00 %
GIVAUDAN-REG	CHF	28	1 027 466	1 177 103	149 637	0,01 %	0,00 %
JOHNSON MATTHEY PLC	GBP	126 095	27 964 266	27 711 470	(252 795)	0,23 %	0,07 %
PPG INDUSTRIES INC	USD	37 200	52 838 978	56 498 800	3 659 822	0,46 %	0,02 %
SHERWIN-WILLIAMS CO/THE	USD	29 100	68 033 741	92 176 078	24 142 337	0,75 %	0,01 %
OUTOKUMPU OYJ	EUR	893 943	44 730 134	44 968 689	238 555	0,37 %	0,20 %
SVENSKA CELLULOSA AB SCA-B	SEK	40 843	6 586 247	6 219 050	(367 197)	0,05 %	0,01 %

KLP-FONDENE

FONDENE 470



KLP AksjeGlobal Mer Samfunnsansvar

NOTE 3 Verdipapirportefølje - forts.

VERDIPAPIRER	Valuta	Antall	Kostpris	Markedsverdi	Urealisert gevinst/tap	Andel av total portefølje	Eierandel i selskapet
ARE HOLDINGS INC	JPY	273 600	42 015 368	38 452 801	(3 562 767)	0,31 %	0,34 %
Råvarer Total			448 100 912	468 317 248	20 216 336	3,81 %	
BCE INC	CAD	25 300	12 630 170	10 165 720	(2 464 449)	0,08 %	0,00 %
NETFLIX INC	USD	18 000	40 524 403	89 002 930	48 478 527	0,72 %	0,00 %
OMNICOM GROUP	USD	59 800	50 090 437	52 538 463	2 448 026	0,43 %	0,03 %
SOFTBANK CORP	JPY	8 800	1 057 495	1 115 384	57 889	0,01 %	0,00 %
NEWS CORP - CLASS A	USD	144 200	26 709 896	35 952 295	9 242 399	0,29 %	0,04 %
T-MOBILE US INC	USD	39 800	59 887 993	64 804 883	4 916 889	0,53 %	0,00 %
TELUS CORP	CAD	181 500	38 239 239	32 962 278	(5 276 960)	0,27 %	0,01 %
INFORMA PLC	GBP	500 269	47 198 415	50 596 182	3 397 767	0,41 %	0,04 %
INFRASTRUTTURE WIRELESS ITAL	EUR	20 836	2 967 072	2 676 422	(290 650)	0,02 %	0,00 %
AT&T INC	USD	415 500	74 395 146	70 806 454	(3 588 692)	0,58 %	0,01 %
BT GROUP PLC	GBP	2 177 173	41 263 955	34 838 811	(6 425 144)	0,28 %	0,02 %
DEUTSCHE TELEKOM AG-REG	EUR	38 086	9 411 011	9 293 074	(117 937)	0,08 %	0,00 %
INTERPUBLIC GROUP OF COS INC	USD	150 200	51 053 954	49 788 804	(1 265 351)	0,40 %	0,04 %
KDDI CORP	JPY	169 500	55 027 550	54 774 867	(252 683)	0,45 %	0,01 %
NIPPON TELEGRAPH & TELEPHONE	JPY	97 800	1 159 360	1 213 882	54 522	0,01 %	0,00 %
TELENOR ASA	NOK	252 026	32 214 554	29 386 232	(2 828 323)	0,24 %	0,02 %
VERIZON COMMUNICATIONS INC	USD	201 800	80 044 169	77 263 144	(2 781 025)	0,63 %	0,00 %
SPARK NEW ZEALAND LTD	NZD	749 903	26 121 787	24 977 636	(1 144 151)	0,20 %	0,04 %
TELEFONICA SA	EUR	97 438	4 342 889	3 863 044	(479 845)	0,03 %	0,00 %
ELISA OYJ	EUR	54 073	26 867 423	25 399 094	(1 468 329)	0,21 %	0,03 %
TELE2 AB-B SHS	SEK	225 574	24 382 523	19 671 972	(4 710 550)	0,16 %	0,03 %
JCDECAUX SE	EUR	153 948	33 355 299	31 432 595	(1 922 705)	0,26 %	0,07 %
TELSTRA GROUP LTD	AUD	1 569 539	45 196 478	43 070 941	(2 125 537)	0,35 %	0,01 %
LIBERTY GLOBAL LTD-C	USD	52 400	9 956 130	9 919 438	(36 692)	0,08 %	0,03 %
Telecom Total			794 097 348	825 514 343	31 416 995	6,71 %	
UNITED UTILITIES GROUP PLC	GBP	467 686	63 184 684	64 151 564	966 880	0,52 %	0,07 %
NEXTERA ENERGY PARTNERS LP	USD	162 200	73 364 234	50 093 011	(23 271 223)	0,41 %	0,17 %
NORTHLAND POWER INC	CAD	165 477	41 643 920	30 676 833	(10 967 087)	0,25 %	0,07 %
ORMAT TECHNOLOGIES INC	USD	58 000	47 978 507	44 642 629	(3 335 878)	0,36 %	0,10 %
BORALEX INC -A	CAD	39 600	9 158 240	10 272 214	1 113 974	0,08 %	0,04 %
MERCURY NZ LTD	NZD	479 318	20 801 149	20 341 555	(459 594)	0,17 %	0,03 %
RENOVA INC	JPY	322 900	37 279 526	27 656 821	(9 622 705)	0,22 %	0,41 %
ELIA GROUP SA/NV	EUR	19 792	27 769 114	25 156 741	(2 612 373)	0,20 %	0,03 %
MERIDIAN ENERGY LTD	NZD	229 025	7 580 703	8 158 478	577 775	0,07 %	0,01 %
ACCIONA SA	EUR	539	1 028 796	806 035	(222 762)	0,01 %	0,00 %
CLEARWAY ENERGY INC-C	USD	161 100	49 965 683	44 877 764	(5 087 919)	0,36 %	0,20 %
WEST HOLDINGS CORP	JPY	132 300	28 281 238	29 401 357	1 120 119	0,24 %	0,29 %
VERBUND AG	EUR	12 401	11 486 754	11 693 088	206 334	0,10 %	0,01 %
TERNA-RETE ELETTRICA NAZIONALE	EUR	858 468	72 741 156	72 750 483	9 328	0,59 %	0,04 %
GREENVOLT-ENERGIAS RENOVAVEI	EUR	501 709	33 198 587	46 040 495	12 841 909	0,37 %	0,36 %
EDP RENOVAVEIS SA	EUR	210 527	44 259 455	43 752 292	(507 163)	0,36 %	0,02 %
CORP ACCIONA ENERGIAS RENOVA	EUR	44 170	13 971 681	13 914 234	(57 448)	0,11 %	0,01 %
REDEIA CORP SA	EUR	277 032	51 336 453	46 338 543	(4 997 910)	0,38 %	0,05 %
Forsyninger Total			635 029 880	590 724 137	(44 305 743)	4,80 %	

KLP-FONDENE

FONDENE 471

ÅRSRAPPORT 2023



KLP AksjeGlobal Mer Samfunnsansvar

ÅRSRAPPORT 2023

NOTE 3 Verdipapirportefølje - forts.

VERDIPAPIRER	Valuta	Antall	Kostpris	Markedsverdi	Urealisert gevinst/tap	Andel av total portefølje	Eierandel i selskapet
DIGITAL REALTY TRUST INC	USD	39 700	45 020 987	54 260 138	9 239 151	0,44 %	0,01 %
EQUINIX INC	USD	1 100	8 532 632	8 997 229	464 597	0,07 %	0,00 %
SWIRE PROPERTIES LTD	HKD	540 000	11 921 960	11 096 610	(825 350)	0,09 %	0,01 %
WEYERHAEUSER CO	USD	155 500	51 240 645	54 909 179	3 668 534	0,45 %	0,02 %
HONGKONG LAND HOLDINGS LTD	USD	736 400	33 976 448	26 025 728	(7 950 720)	0,21 %	0,03 %
ALEXANDRIA REAL ESTATE EQUIT	USD	39 800	50 729 976	51 240 036	510 060	0,42 %	0,02 %
BOSTON PROPERTIES INC	USD	72 900	41 117 166	51 950 397	10 833 231	0,42 %	0,05 %
CAPITALAND INTEGRATED COMMER	SGD	309 400	4 563 491	4 907 041	343 550	0,04 %	0,00 %
HOST HOTELS & RESORTS INC	USD	31 400	5 795 677	6 208 768	413 091	0,05 %	0,00 %
SIMON PROPERTY GROUP INC	USD	1 000	1 125 911	1 448 609	322 698	0,01 %	0,00 %
MAPLETREE PAN ASIA COM TRUST	SGD	1 622 900	19 474 938	19 616 592	141 654	0,16 %	0,03 %
Eiendom Total			273 499 831	290 660 326	17 160 496	2,36 %	
SIASP 0 06/08/30 MCB	NOK	18 915	119 570	160 188	40 618	0,00 %	0,00 %
Tegningsretter totalt			119 570	160 188	40 618		
Verdipapirer Totalt			11 195 252 015	12 199 787 216	1 004 535 200	99,15 %	

	2023	2022
Porteføljens omløpshastighet	1,25	0,65
Transaksjonskostnader	969 446	435 508

NOTE 4 Finansielle derivater

INSTRUMENT	Papir/Underliggende	Valuta	Antall	Markeds-eksponering i NOK	Gj.sn. Markeds-eksponering i NOK	Forfall
Future	ASX200 INDEX	AUD	50	2 630 114	2 728 125	21.03.2024
Future	EURO STOXX 50	EUR	220	11 159 749	13 834 139	15.03.2024
Future	FTSE100 INDEX	GBP	50	5 005 914	7 814 898	15.03.2024
Future	S&P500 INDEX	USD	1 300	62 973 251	81 803 565	15.03.2024
Future	TOPIX INDEX	JPY	40 000	6 818 654	8 688 496	07.03.2024
Sum				88 587 683	114 869 223	

Futureskontraktene har daglig oppgjør, og fondet mottar ikke sikkerhet for slike kontrakter.

Motparter finansielle derivater:
MORGAN STANLEY

KLP-FONDENE

FONDENE 472



KLP AksjeGlobal Mer Samfunnsansvar

ÅRSRAPPORT 2023

NOTE 5 Verdipapirutlån

KRONER	2023	2022
Aksjer	612 598 448	270 048 655
Sum overførte eiendeler som fortsatt balanseføres	612 598 448	270 048 655
Innskudd fra kredittinstitusjoner	0	0
Sertifikater og obligasjoner	169 274 991	121 021 343
Aksjer	498 352 682	168 158 411
Sikkerhetsstillelser tilknyttet eiendelene	667 627 673	289 179 753
Inntekter verdipapirutlån	16 066 086	869 958
Kostnader verdipapirutlån	868 274	170 975

Verdipapirutlån benyttes for å øke fondets inntekter uten å øke fondets markedsrisiko.
Alle kostnader er til fondets depotbank Northern Trust.

Motparter verdipapirutlån:

BNP PARIBAS ARBITRAGE
CITIGROUP GLOBAL MARKETS INC.
CITIGROUP GLOBAL MARKETS LIMITED
GOLDMAN SACHS & CO. LLC
HSBC BANK PLC
J.P. MORGAN SECURITIES PLC
JEFFERIES LLC
MERRILL LYNCH INTERNATIONAL
SOCIETE GENERALE, PARIS BRANCH
UBS AG, LONDON BRANCH



**KLP AksjeGlobal
Mer Samfunnsansvar**

ÅRSRAPPORT 2023

NOTE 6 Opplysninger om fondet
Se også ovenfor og side 11.

EGENKAPITAL	Egenkapital 31.12.2023	Tegning	Innløsning	Overført til/fra opp- tjent egenkapital	Egenkapital 01.01.2023
ANDELSKLASSE					
KLP AksjeGlobal Mer Samfunnsansvar		-	-		8 826 333 906
KLP AksjeGlobal Mer Samfunnsansvar N		451 178 431	-247 151 986	42 934 404	
KLP AksjeGlobal Mer Samfunnsansvar P		2 029 343 283	-4 156 906 257	861 510 389	
KLP AksjeGlobal Mer Samfunnsansvar S		3 952 418 868	-2 811 509 352	1 032 534 347	
KLP AksjeGlobal Mer Samfunnsansvar TA		1 953 270 916	-11 165 000	379 670 301	
KLP AksjeGlobal Mer Samfunnsansvar	12 302 462 249	8 386 211 498	-7 226 732 595	2 316 649 441	8 826 333 906

	31.12.23		31.12.22		31.12.21	
	Antall andeler	Kurs	Antall andeler	Kurs	Antall andeler	Kurs
ANDELSKLASSE						
KLP AksjeGlobal Mer Samfunnsansvar					5 128 059,1443	1 884,0550
KLP AksjeGlobal Mer Samfunnsansvar N	183 000,0462	1 245,9024	10 190,9926	992,7447	-	-
KLP AksjeGlobal Mer Samfunnsansvar P	2 157 921,8342	2 120,0839	3 179 998,5101	1 690,0579	-	-
KLP AksjeGlobal Mer Samfunnsansvar S	4 398 618,3999	1 246,5745	3 465 724,7058	993,1209	-	-
KLP AksjeGlobal Mer Samfunnsansvar TA	1 937 249,4806	1 040,7609	-	-	-	-
KLP AksjeGlobal Mer Samfunnsansvar	8 676 789,7609		6 655 914,2085		- 5 128 059,1443	-

Fondet hadde en skattemessig aksjeandel på over 80% ved inngangen til 2023, det vil si at andels-
transaksjoner i 2023 får en aksjeandel på 100% ved skattemessig realisasjon.

Andelsklassen KLP AksjeGlobal Mer Samfunnsansvar S belastes daglig forvaltningshonorar til
KLP Kapitalforvaltning AS. Forvaltningshonoraret utgjør 0.1% p.a. og beregnes på grunnlag av
fondets verdi.

Andelsklassen KLP AksjeGlobal Mer Samfunnsansvar P belastes daglig forvaltningshonorar til
KLP Kapitalforvaltning AS. Forvaltningshonoraret utgjør 0.18% p.a. og beregnes på grunnlag av
fondets verdi.

Andelsklassen KLP AksjeGlobal Mer Samfunnsansvar N belastes daglig forvaltningshonorar til
KLP Kapitalforvaltning AS. Forvaltningshonoraret utgjør 0.1% p.a. og beregnes på grunnlag av
fondets verdi.

Andelsklassen KLP AksjeGlobal Mer Samfunnsansvar TA belastes daglig forvaltningshonorar til
KLP Kapitalforvaltning AS. Forvaltningshonoraret utgjør 0.07% p.a. og beregnes på grunnlag av
fondets verdi.

KLP-FONDENE

FONDENE 474



**KLP AksjeGlobal
Mer Samfunnsansvar**



KLP-FONDENE

KLP AksjeGlobal Mer Samfunnsansvar

ÅRSRAPPORT FOR MILJØ- OG SOSIALE EGENSKAPER 2023

ÅRSRAPPORT 2023
BÆREKRAFT

SFDR-kategori 9
Org No.: 920672183
LEI: 549300IQVRSKALXXIS91
Sist oppdatert 31.01.2024

Med bærekraftig investering menes en investering i en økonomisk aktivitet som bidrar til et miljømål eller et sosialt mål, forutsatt at investeringen ikke gjør betydelig skade på et miljømål eller et sosialt mål, og at foretakene som det er investert i, følger god styringspraksis.

EUs taksonomi er et klassifiserings-system som er fastsatt i forordning (EU) 2020/852, og som fastsetter en liste over økonomiske aktiviteter som er miljømessig bærekraftige. Den nevnte forordningen fastsetter ikke en liste over økonomiske aktiviteter som er sosialt bærekraftige. Bærekraftige investeringer med et miljømål kan være i samsvar med taksonomien eller ikke.

Hadde dette finansielle produktet et bærekraftig investeringsmål?

- Ja
- Nei

Dette produktet:

- hadde en andel med bærekraftige investeringer med et miljømål på 93.2%
 - i økonomiske aktiviteter som anses som miljømessig bærekraftige i samsvar med EUs taksonomi
 - i økonomiske aktiviteter som ikke anses som miljømessig bærekraftige i samsvar med EUs taksonomi
- hadde en andel med bærekraftige investeringer med et sosialt mål: 4.5%

1. I hvilken grad ble det bærekraftige investeringsmålet nådd for dette finansielle produktet?

KLP AksjeGlobal Mer Samfunnsansvar sitt bærekraftige investeringsmål er å finansiere selskap som bidrar til miljømessige og/eller sosiale mål, samt er høyt rangert på kriterier innen eierstyring og selskapsledelse.

En investering er bærekraftig dersom en utsteder og/eller verdipapir bidrar vesentlig til minst ett av kriteriene under, uten å gjøre vesentlig skade på noen av de andre. I tillegg skal alle utstedere følge god styringspraksis. Tabellen under viser de bærekraftige investeringene fordelt på bærekraftsmål for fondet.

Mål	Indikator	Andel av fondet
Parisavtalens 1,5 graders mål	Andel av investeringene med et karbonreduksjonsmål validert av Science Based Targets initiative (SBTi)	61.6 %
Bidra til målene i EU-taksonomien for bærekraftige aktiviteter	Rapportert eller estimert taksonomiopptilnærning	46.9 %
FNs bærekraftsmål	SDG-score	12.8 %
God håndtering av ESG-risiko	Bærekraftsrisiko (ESG-analyse samt underliggende score på E (miljø), S (sosial) og G (selskapsstyring))	58.7 %
Øke tilgang til universelle helsetjenester	Access to Healthcare score	10.1 %
Finansiere grønne aktiviteter	Financing Environmental Impact Score	9.6 %



KLP AksjeGlobal Mer Samfunnsansvar

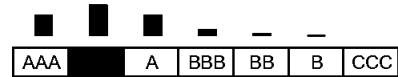
Bærekraftsindikatorer måler hvordan de miljømessige eller sosiale egenskapene som det finansielle produktet fremmer oppnås.

1.1 Hvilket resultat hadde bærekraftsindikatorene?

Under følger en oversikt over hvilke bærekraftsindikatorer som benyttes for å måle oppnåelse av fondets miljømessige eller sosiale egenskaper, samt en beskrivelse av oppnådde resultater. Indikatorene er gjennomsnitt av verdier for hver kvartalsslutt.

Bærekraftsrisiko

Fondet bruker MSCI ESG Rating for å måle eksponering mot bærekraftsrisiko og håndtering av risiko knyttet til miljø, sosiale aspekter og eierstyring og selskapsledelse.



FONDETS MSCI ESG-RATING: **AA**

MSCI analyserer selskaper opp mot flere kriterier innenfor miljø (E), sosiale forhold (S) og eierstyring (G), og gir selskapene en ESG-rating fra AAA (best) til CCC (dårligst). Figuren over viser andelen av fondet investert i selskaper med AAA- til CCC-rating.

Principle Adverse Impact (PAI)

Tabellen under viser fondets negative påvirkning på bærekraftsfaktorer. Dekningskolonnen viser hvor stor andel av fondets investeringer som har data for den enkelte faktor. Nærmere beskrivelser av hvordan indikatorene regnes ut og hvordan KLP KF jobber for å redusere påvirkningen finnes i KLP KFs PAI-rapport på klp.no.

Indikator	Dekning	Resultat
Klimagassutslipp Scope 1 (tonn CO2e)	100 %	10 275
Klimagassutslipp Scope 2 (tonn CO2e)	100 %	8 570
Klimagassutslipp Scope 3 (tonn CO2e)	100 %	466 518
Klimagassutslipp Scope 123 (tonn CO2e)	100 %	485 360
Karbonavtrykk Scope 123 (tonn CO2e per M€ investert)	100 %	495
Karbonintensitet Scope 123 (tonn CO2e per M€ inntekter i selskapene)	100 %	986
Eksposering mot selskaper med virksomhet i fossilibrenselsektoren	100 %	2 %
Andel av ikke-fornybar forbruk og produksjon av energi	71 %	59 %
Energiforbruksintensitet per sektor med høy klimapåvirkning (GWh per M€ inntekter i foretak det er investert i)	84 %	
Jordbruk, skogbruk og fiske	0 %	0.0
Bergverksdrift og utvinning	100 %	0.8
Industri	90 %	0.3
Elektrisitets-, gass-, damp- og varmtvannsforsyning	69 %	1.2
Vannforsyning, avløps- og renovasjonsvirksomhet	94 %	0.5
Bygge- og anleggsvirksomhet	39 %	0.3
Varehandel, reparasjon av motorvogner	62 %	0.0
Transport og lagring	64 %	0.4
Omsetning og drift av fast eiendom	98 %	1.0
Andel av investeringer i foretak med negativ påvirkning på områder som er følsomme for biologisk mangfold	100 %	0 %
Utslipp til vann (tonn per M€ investert)	2 %	0.5
Farlig avfall og radioaktivt avfall (tonn per M€ investert)	33 %	0.8
Manglende overholdelse av FNs Global Compact-prinsipper og OECD retningslinjer for flernasjonale selskap	100 %	0 %
Mangel på prosesser og mekanismer for å overvåke etterlevelse med FNs Global Compact-prinsipper og OECD retningslinjer for flernasjonale selskap	100 %	0 %
Ujustert lønnsforskjell mellom kjønnene (ratio)	27 %	13 %
Kjønnsbalanse i styret (ratio)	100 %	35 %
Eksposering mot kontroversielle våpen	100 %	0 %



KLP AksjeGlobal Mer Samfunnsansvar

EU-taksonomien

Se punkt 4.3 for resultat på EU-taksonomien som bærekraftsindikator.

1.2 Sammenlignet med tidligere perioder?

Fondet har ingen tidligere periodiske rapporter å sammenligne mot.

1.3 På hvilken måte forårsaket ikke de bærekraftige investeringene som det finansielle produktet delvis foretok, noen betydelig skade for noen av de miljømessig eller sosialt bærekraftige investeringsmålene?

Bærekraftige investeringer skal ikke gjøre betydelig skade på noen av fondets mål. Dersom et selskap gjør betydelig skade vil investeringen ikke lenger anses som bærekraftig.

Gjennom eksklusjon av selskaper som bryter med KLP-fondenes retningslinje som ansvarlig investor, blir det ikke plassert midler i selskaper som bryter med internasjonale standarder basert på adferdsbaserte eller produktbaserte kriterier. KLP KF overvåker fondets beholdning kontinuerlig for alvorlig og/eller systematisk brudd på internasjonale normer og konvensjoner gitt av FN, ILO og OECD. For å påvirke selskaper som fondet er investert i til mer bærekraftig verdiskaping benyttes selskapsdialog. Dersom KLP KF vurderer at det er en høy risiko for at brudd med internasjonale normer og konvensjoner vil vedvare, vil selskapet vurderes for ekskludering.

1.3.1 Hvordan ble det tatt hensyn til indikatorene for negative påvirkninger på bærekraftsfaktorer?

De viktigste negative påvirkningene er de mest betydelige negative påvirkningene som investeringsbeslutninger har på bærekraftsfaktorer knyttet til miljø, sosiale forhold, arbeidstakerrettigheter, menneskerettigheter og korrupsjon.

Alle investeringer kan ha en form for negativ påvirkning som bør håndteres og over tid reduseres. Indikatorer på de viktigste negative påvirkninger på bærekraftsfaktorer (PAI-indikatorer) er en kvantitativ måte å måle fondets negative påvirkning på.

KLP KF rapporterer fremskritt på PAI-indikatorene og jobber aktivt for kontinuerlig forbedring. Dette gjøres gjennom en kombinasjon av overvåkning av investeringene for alvorlige hendelser, vurdering av selskapenes bærekraftsrisiko i arbeidet med aktiv eierskapsutøvelse, samt dialog. En beskrivelse av KLP KFs tiltak og mål på bærekraftsfaktorene finnes på klp.no.

KLP KF arbeider bredt med de fleste aspekter innenfor bærekraft. Fondets resultater på de viktigste PAI-indikatorene er gitt under punkt 1.1.

KLP KFs PAI-rapport er tilgjengelig på klp.no. De valgfrie PAI-indikatorene er valgt ut på grunnlag av KLPs strategiske prioriteringer på aktivt eierskap. Indikatorene er knyttet til temaer som KLP KF har god kunnskap om og som vi mener vi har evne til å påvirke i riktig retning.

1.3.2 Var bærekraftige investeringer i samsvar med OECDs retningslinjer for flernasjonale selskaper og FNs veiledende prinsipper for næringsliv og menneskerettigheter?

KLP-fondenes retningslinje som ansvarlig investor inkluderer forventninger på sosial bærekraft inkludert arbeidstakerrettigheter, helse og sikkerhet og menneskerettigheter i krig og konfliktområder. Forventningene er basert på internasjonale standarder som OECDs retningslinjer for flernasjonale selskaper, FNs veiledende prinsipper for næringsliv og menneskerettigheter, FNs Global Compact-prinsipper og FNs bærekraftsmål. I tillegg gjør KLP KF løpende aktsomhetsvurderinger av utstedere i utvalgte høy-risiko sektorer og/eller land.

Arbeidet beskrevet over er risikoreduserende og sikrer at investeringene er gjort i samsvar med OECDs retningslinjer for flernasjonale selskaper og FNs veiledende prinsipper for næringsliv og menneskerettigheter. Dette betyr ikke at KLP KF kan garantere at investeringene ikke bidrar til brudd på menneskerettigheter, men at det gjøres et systematisk arbeid for å overvåke investeringene, sette i gang tiltak dersom brudd oppdages, og at resultatene av arbeidet offentliggjøres.



KLP AksjeGlobal Mer Samfunnsansvar

2. Hvordan tok dette finansielle produktet hensyn til de viktigste negative påvirkningene på bærekraftsfaktorer?

De viktigste negative påvirkningene på bærekraftsfaktorer er hensyntatt via eksklusjon av selskaper som bryter med internasjonale anerkjente normer for menneskerettigheter, arbeidstakerrettigheter, rettigheter i krig og konflikt, og selskaper som forårsaker alvorlig miljøskade, har uakseptable utslipp av klimagasser eller er involvert i korrupsjon eller annen økonomisk kriminalitet. I tillegg bruker KLP KF aktiv eierskapsutøvelse for å motivere selskapene til å redusere sin negative påvirkning.

KLP KF benytter eksterne dataleverandører for å innhente data på obligatoriske PAI-indikatorer og kan bruke dataene til å følge selskapenes negative påvirkning på bærekraftsfaktorer over tid, og til å prioritere aktivt eierskapsutøvelse inn mot selskapene med de største utfordringene.

3. Hvilke investeringer var de viktigste for dette finansielle produktet?

Listen omfatter de investeringene som utgjør den største andelen av investeringene til det finansielle produktet i referanseperioden, som er beholdninger snittet per kvartalsslutt i 2023.

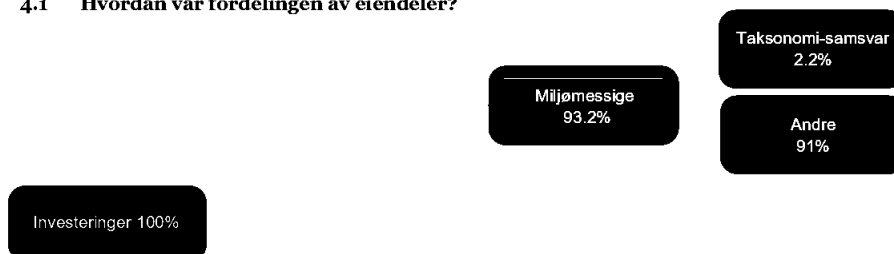
Største investeringer	Sektor	% Eiendeler	Land
Microsoft Corp	Informasjonsteknologi	4.6 %	USA
NVIDIA Corp	Informasjonsteknologi	2.4 %	USA
Tesla Inc	Kapitalvarer	1.8 %	USA
UnitedHealth Group Inc	Helsetjenester	1.3 %	USA
Johnson & Johnson	Helsetjenester	1.2 %	USA
Mastercard Inc	Finans	1.0 %	USA
Oracle Corp	Informasjonsteknologi	1.0 %	USA
JPMorgan Chase & Co	Finans	1.0 %	USA
Visa Inc	Finans	1.0 %	USA
Intel Corp	Informasjonsteknologi	1.0 %	USA
Merck & Co Inc	Helsetjenester	1.0 %	USA
AbbVie Inc	Helsetjenester	0.9 %	USA
Roche Holding AG	Helsetjenester	0.9 %	USA
Eli Lilly & Co	Helsetjenester	0.9 %	USA
Texas Instruments Inc	Informasjonsteknologi	0.9 %	USA

Fordeling av eiendeler beskriver andelen av investeringer i bestemte eiendeler.

4. Hvor stor var andelen av bærekraftsrelaterte investeringer?

KLP AksjeGlobal Mer Samfunnsansvar har gjennom 2023 hatt en andel på 98% investeringer som er bærekraftige (#1 Bærekraftige). 93.2% av bærekraftige investeringer var miljømessige og 4.5% sosiale investeringer. Resterende investeringer i fondet, 2%, er i kontanter og sikringskontrakter (#2 Ikke bærekraftige).

4.1 Hvordan var fordelingen av eiendeler?



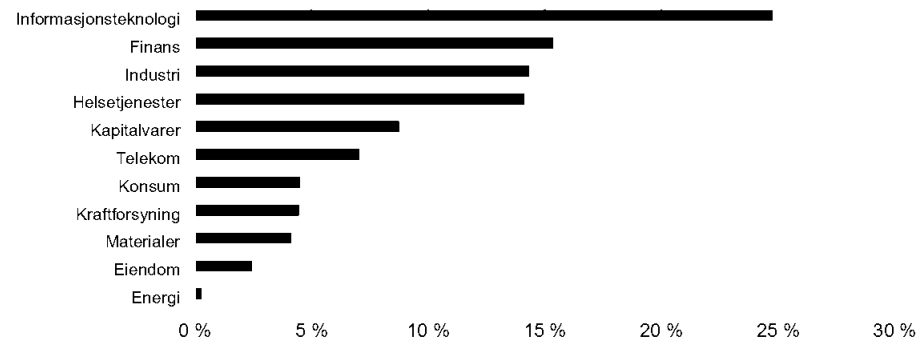
#1 Bærekraftige omfatter bærekraftige investeringer med miljømål eller sosiale mål.

#2 Ikke bærekraftige omfatter investeringer som ikke anses som bærekraftige investeringer.

KLP AksjeGlobal Mer Samfunnsansvar

4.2 I hvilke økonomiske sektorer ble investeringene foretatt?

KLP AksjeGlobal Mer Samfunnsansvar har gjennom 2023 hatt størst eksponering i sektorene informasjonsteknologi, finans og industri.



Aktiviteter i samsvar med taksonomien uttrykkes som en andel av

omsetning som gjenspeiler andelen av inntektene fra grønn virksomhet i foretak som det er investert i,

investeringsutgifter (CapEx) som viser grønne investeringer foretatt av foretak som det er investert i, for eksempel i forbindelse med omstillingen til en grønn økonomi,


driftsutgifter (OpEx) som gjenspeiler grønn driftsvirksomhet i foretak som det er investert i.

4.3.1 Har det finansielle produktet investert i fossil gass og / eller kjernekraft relaterte aktiviteter i tråd med EU-taksonomien?

- Ja: i fossil gass i kjernekraft
- Nei

¹ Fossilgassaktiviteter og/eller kjerneenergi relaterte aktiviteter vil bare være i samsvar med EUs taksonomi dersom de bidrar til å begrense klimaendringene og ikke gjør betydelig skade på noen av EUs taksonomimål – se forklarende merknad i venstre marg. De fullstendige kriteriene for økonomiske fossilgass- og kjerneenergiaktiviteter som er i samsvar med EUs taksonomi, er fastsatt i delegert kommisjonsforordning (EU) 2022/1214.

Diagrammene nedenfor viser med grønt prosentdelen av investeringer som var i samsvar med EUs taksonomi. Ettersom det ikke finnes noen hensiktsmessig metode for å fastsette taksonomi-samsvaret for statsobligasjoner*, viser det første diagrammet taksonomi-samsvaret for alle investeringene til det finansielle produktet inklusiv statsobligasjoner, mens det andre diagrammet viser taksonomi-samsvaret bare for investeringene til det finansielle produktet eksklusiv statsobligasjoner.



* I disse diagrammene omfatter «statsobligasjoner» alle eksponeringer mot stater



KLP AksjeGlobal Mer Samfunnsansvar

Muliggjørende aktiviteter gjør det direkte mulig for andre aktiviteter å bidra vesentlig til et miljømål.

Omstillingsaktiviteter er aktiviteter der lavutslippsalternativer ennå ikke er tilgjengelige, og der blant annet klimagassutslippene er på nivå med de beste resultatene.

4.4 Hvor stor var andelen av investeringer i omstillingsaktiviteter og muliggjørende aktiviteter?

Det er foreløpig mangel på data for å måle slike aktiviteter.

4.5 Hvordan var prosentdelen av investeringer som var i samsvar med EUs taksonomi, sammenlignet med tidligere referanseperioder?

Fondet har ingen tidligere periodiske rapporter å sammenligne mot.

4.6 Hvor stor var andelen med bærekraftige investeringer med et miljømål som ikke var i samsvar med EUs taksonomi?

Fondet hadde en andel på 91% med bærekraftige investeringer med et miljømål som ikke var i samsvar med EUs taksonomi.

4.7 Hvor stor var andelen av sosialt bærekraftige investeringer?

Fondet hadde en andel på 4% med sosialt bærekraftige investeringer.

4.8 Hvilke investeringer ble tatt med under "ikke bærekraftige", hva var formålet med dem, og fantes det noen miljømessige eller samfunnmessige minstegarantier?

#2 Ikke bærekraftige består av kontanter for likviditetsstyringsformål, og var på 2%.

5. Hvilke tiltak er truffet for å oppfylle miljøegenskapene og/eller de sosiale egenskapene i referanseperioden?

KLP KF har fokus på eierstyring og selskapsledelse som inkluderer antikorrupsjon, anti-hvitvasking og ansvarlig skattepraksis, for å sikre at selskaper det investeres i følger god styringspraksis.

Stemmegivning

Generalforsamlingen er en viktig arena for dialog mellom selskapsledelsen og aksjonærene. KLP-fondene bruker stemmeretten sin aktivt, både i Norge og i utlandet. KLP-fondenes retningslinjer for stemmegivning er basert på internasjonale prinsipper for beste praksis innen eierstyring og selskapsledelse. Dette bidrar til at vi opptrer konsistent og i konsensus med mange andre internasjonale investorer. Hvordan fondet stemmer kan du se i detalj på KLP.no.

Forslag fremmet av selskapet	Antall saker	Stemt for	Stemt mot	Andel mot ledelsen
Styrerelatert	426	378	48	11 %
Rutinesaker	305	291	13	4 %
Godtgjørelse	667	473	76	11 %
Selskapskapital	277	262	15	5 %
Omorganisering	18	13	3	17 %
Anti-overtakelse	36	31	3	8 %
Annet	5	4	1	20 %
Totalt	1734	1452	159	9 %

Aksjonærforslag	Antall saker	Stemt for	Stemt mot	Andel mot ledelsen
Styrerelatert	32	25	7	22 %
Rutinesaker	0	0	0	0 %
Godtgjørelse	21	12	9	43 %
Annet	5	1	4	80 %
Helse og miljø	49	32	17	35 %
Selskapsledelse	15	12	3	20 %
Sosialt	79	65	14	18 %
Menneskerettigheter	0	0	0	0 %
Totalt	201	147	54	27 %



KLP AksjeGlobal Mer Samfunnsansvar

Dialog

KLP KF er ofte i dialog med selskaper i porteføljen, og bidrar inn i flere prosjekter som fører til dialog eller engasjement i selskaper. Dialogen har som mål å fremme en langsiktig og ansvarlig verdiskaping i fondene, og som eier i mange selskaper er oppfølging av etikk, miljø og samfunnsansvar sentralt. I løpet av 2023 har KLP KF hatt dialog med 15 selskaper i KLP AksjeGlobal Mer Samfunnsansvar.

Antall selskapsdialoger	15		
Tema*			
Klima og miljø (E)	1	40 %	■ E
Sosiale hensyn (S)	8		■ S
Eierstyring og selskapsledelse (G)	6		■ G
		53 %	

*Samtalene med selskapene dekker som regel flere temaer.

Eksklusjoner

Tabellen under viser hvor stor andel av fondets indeks som ble ekskludert per 31.12.2023.

Produktbaserte	Antall	Andel	Adferdsbaserte	Antall	Andel
Alkohol	16	0.9 %	Andre etiske normer	9	0.3 %
Gambling	17	0.4 %	Arbeidstakerrettigheter	0	0.0 %
Kull	36	1.1 %	Korrupsjon	0	0.0 %
Oljesand	6	0.3 %	Menneskerettigheter	3	0.3 %
Tobakk	5	0.5 %	Miljø	4	0.3 %
Fossil Energi	111	8.4 %	Rettigheter krig og konflikt	0	0.0 %
Våpen	28	1.8 %			
Kjernevåpen	1	0.0 %			
Totalt	220	13.5 %	Totalt	16	0.9 %

Referanseverdier er indekser som benyttes for å måle om det finansielle produktet oppnår de miljøegenskapene eller de sosiale egenskapene som de fremmer.

6. Hvilket resultat hadde dette finansielle produktet sammenlignet med referanseverdien?

Det er ikke utpekt en egen indeks for å måle oppfyllelse av fondets bærekraftige investeringsmål. Fondet benytter kun referanseindeks for å måle oppnåelse av fondets finansielle resultater.

6.1 Hvordan avviker referanseverdien fra en relevant bred markedsindeks?

Ikke relevant.

6.2 Hvilket resultat hadde dette finansielle produktet med hensyn til bærekraftsindikatorerne for å fastslå referanseverdiens tilpasning til de miljøegenskapene eller de sosiale egenskapene som ble fremmet?

Ikke relevant.

6.3 Hvordan avviker referanseverdien fra en relevant bred markedsindeks?

Ikke relevant.

6.4 Hvilket resultat hadde dette finansielle produktet sammenlignet med den brede markedsindeksen?

Ikke relevant.



**KLP AksjeGlobal
Mer Samfunnsansvar**

Forbehold (Disclaimer)

Denne rapporten baserer seg på kilder som av KLP Kapitalforvaltning vurderes som pålitelige. Det er imidlertid ikke mulig å garantere at informasjonen i rapporten er presis eller fullstendig. Uttalelsene i rapporten reflekterer KLP Kapitalforvaltnings oppfatning på det tidspunkt de ble utarbeidet, og vi forbeholder oss retten til å endre oppfatning uten varsel. Denne rapporten skal ikke forstås som et tilbud eller anbefaling om kjøp eller salg av finansielle instrumenter. KLP Kapitalforvaltning påtar seg ikke ansvar for direkte eller indirekte tap eller utgifter som skyldes forståelsen av og/eller bruken av denne rapporten.

Historisk avkastning er ingen garanti for framtidig avkastning. Framtidig avkastning vil bl.a. avhenge av markedsutviklingen, forvalters dyktighet, verdipapirfondets risiko, samt kostnader ved tegning, forvaltning og innløsning. Avkastningen kan bli negativ som følge av kurstap. Verdien på fond som investerer i internasjonale markeder kan stige eller falle med valutasvingninger.