



ÅRSREGNSKAPET FOR REGNSKAPSÅRET 2022 - GENERELL INFORMASJON

Enheten

Organisasjonsnummer: 993 606 677
Organisasjonsform: Aksjeselskap
Foretaksnavn: 4MB CONSULTANTS AS
Forretningsadresse: Huldreveien 2C
0781 OSLO

Regnskapsår

Årsregnskapets periode: 01.01.2022 - 31.12.2022

Konsern

Morselskap i konsern: Nei

Regnskapsregler

Regler for små foretak benyttet: Ja
Benyttet ved utarbeidelsen av årsregnskapet til selskapet: Regnskapslovens alminnelige regler

Årsregnskapet fastsatt av kompetent organ

Bekreftet av representant for selskapet: To Streker Økonomi AS
Dato for fastsettelse av årsregnskapet: 26.05.2023

Grunnlag for avgivelse

År 2022: Årsregnskapet er elektronisk innlevert
År 2021: Tall er hentet fra elektronisk innlevert årsregnskap fra 2022

Det er ikke krav til at årsregnskapet m.v. som sendes til Regnskapsregisteret er undertegnet. Kontrollen på at dette er utført ligger hos revisor/enhetens øverste organ. Sikkerheten ivaretas ved at innsender har rolle/rettighet for innsending av årsregnskapet via Altinn, og ved at det bekreftes at årsregnskapet er fastsatt av kompetent organ.

Brønnøysundregistrene, 04.06.2024



Resultatregnskap

Beløp i: NOK	Note	2022	2021
RESULTATREGNSKAP			
Inntekter			
Salgsinntekt		658 775	762 926
Sum inntekter		658 775	762 926
Kostnader			
Varekostnad		6 650	7 107
Lønnskostnad	1	15 554	224 239
Avskrivning av driftsmidler og immaterielle eiendeler	2	7 303	45 813
Nedskrivning av varige driftsmidler og immaterielle eiendeler	2		
Annen driftskostnad		262 599	278 843
Sum kostnader		292 106	556 002
Driftsresultat		366 669	206 924
Finansinntekter og finanskostnader			
Annen renteinntekt		10 952	7 497
Annen finansinntekt		273 180	132 259
Verdiøkning markedsbaserte omløpsmidler		21 632	
Sum finansinntekter		305 764	139 756
Verdireduksjon markedsbaserte omløpsmidler		126 409	
Nedskrivning av andre finansielle anleggsmidler		25 828	
Annen rentekostnad		4	
Annen finanskostnad			27 836
Sum finanskostnader		152 241	27 836
Netto finans		153 523	111 920
Ordinært resultat før skattekostnad		520 192	318 843
Skattekostnad på resultat	3	85 790	47 337
Ordinært resultat etter skattekostnad		434 402	271 506
Årsresultat	4	434 402	271 506
Årsresultat etter minoritetsinteresser		434 402	271 506



Resultatregnskap

Beløp i: NOK	Note	2022	2021
Totalresultat		434 402	271 506
Overføringer og disponeringer			
Ordinært utbytte		200 000	
Ekstraordinært utbytte			110 000
Avsatt til annen egenkapital		234 402	161 506
Sum overføringer og disponeringer		434 402	271 506



Balanse

Beløp i: NOK	Note	2022	2021
BALANSE - EIENDELER			
Anleggsmidler			
Immaterielle eiendeler			
Utsatt skattefordel	3		
Varige driftsmidler			
Maskiner og anlegg			7 303
Driftsløsøre, inventar o.a. utstyr	2		133 467
Sum varige driftsmidler			140 770
Finansielle anleggsmidler			
Obligasjoner	5		
Sum anleggsmidler		0	140 770
Omløpsmidler			
Varer			
Fordringer			
Kundefordringer		245 429	108 063
Andre kortsiktige fordringer		13 478	7 500
Sum fordringer		258 906	115 563
Investeringer			
Markedsbaserte aksjer			2 801
Markedsbaserte obligasjoner	5	523 118	2 271 027
Andre markedsbaserte finansielle instrumenter	5	4 248 062	1 850 000
Andre finansielle instrumenter	5	39 193	154 360
Sum investeringer		4 810 373	4 278 189
Bankinnskudd, kontanter og lignende			
Bankinnskudd, kontanter o.l.		691 863	861 766
Sum bankinnskudd, kontanter og lignende		691 863	861 766
Sum omløpsmidler		5 761 142	5 255 517



Balanse

Beløp i: NOK	Note	2022	2021
SUM EIENDELER		5 761 142	5 396 287

BALANSE - EGENKAPITAL OG GJELD

Egenkapital

Innskutt egenkapital

Aksjekapital	6	30 000	100 000
Beholdning av egne aksjer	6		
Overkurs			-76 000
Sum innskutt egenkapital		30 000	24 000

Opptjent egenkapital

Annen egenkapital	7	5 308 617	5 080 215
Sum opptjent egenkapital		5 308 617	5 080 215

Sum egenkapital	4	5 338 617	5 104 215
------------------------	---	------------------	------------------

Gjeld

Langsiktig gjeld

Utsatt skatt	3		5 154
Sum avsetninger for forpliktelser			5 154

Annen langsiktig gjeld

Langsiktig konserngjeld			70 000
Sum annen langsiktig gjeld			70 000

Sum langsiktig gjeld		0	75 154
-----------------------------	--	----------	---------------

Kortsiktig gjeld

Leverandørgjeld		10 720	26 438
Betalbar skatt	3	90 944	50 962
Skyldig offentlige avgifter		120 861	146 724
Utbytte		200 000	
Annen kortsiktig gjeld			-7 206
Sum kortsiktig gjeld		422 525	216 918

Sum gjeld		422 525	292 072
------------------	--	----------------	----------------



Balanse

Beløp i: NOK	Note	2022	2021
SUM EGENKAPITAL OG GJELD		5 761 142	5 396 287



Brønnøysundregistrene

ÅRSREGNSKAP FOR REGNSKAPSÅRET 2022 - GENERELL INFORMASJON

Journalnummer: 2023 496292

Enheten

Organisasjonsnummer: 993 606 677
Organisasjonsform: Aksjeselskap
Foretaksnavn: 4MB CONSULTANTS AS
Forretningsadresse: Huldreveien 2C
0781 OSLO

Regnskapsår

Årsregnskapets periode: 01.01.2022 - 31.12.2022

Konsern

Morselskap i konsern: Nei

Regnskapsregler

Regler for små foretak benyttet: Ja
Benyttet ved utarbeidelsen av
årsregnskapet til selskapet: Regnskapslovens alminnelige regler

Årsregnskapet fastsatt av kompetent organ

Bekreftet av representant for selskapet: To Streker Økonomi AS
Dato for fastsettelse av årsregnskapet: 26.05.2023

Revisjon

Selskapet har besluttet at årsregnskapet
ikke skal revideres: Ja
Årsregnskapet er utarbeidet av ekstern
autorisert regnskapsfører: Ja
Ekstern autorisert regnskapsfører har i
løpet av regnskapsåret bistått ved den
løpende regnskapsføringen eller utført
andre tjenester for selskapet enn å
utarbeide årsregnskapet: Ja

Grunnlag for avgivelse

År 2022: Årsregnskap er elektronisk innlevert.
År 2021: Tall er hentet fra elektronisk innlevert årsregnskap fra 2022.

Det er ikke krav til at årsregnskapet m.v. som sendes til Regnskapsregisteret er undertegnet. Kontrollen på at dette er utført ligger hos revisor/enhetens øverste organ. Sikkerheten ivaretas ved at innsender har rolle/rettighet for innsending av årsregnskapet via Altinn, og ved at det bekreftes at årsregnskapet er fastsatt av kompetent organ.

Brønnøysundregistrene, 19.06.2023

Brønnøysundregistrene
Postadresse: Postboks 900, 8910 Brønnøysund
Telefon: 75 00 75 00
E-post: firmapost@brreg.no Internett: www.brreg.no
Organisasjonsnummer: 974 760 673



Organisasjonsnr: 993 606 677
4MB CONSULTANTS AS

RESULTATREGNSKAP

Beløp i: NOK	Note	2022	2021
RESULTATREGNSKAP			
Inntekter			
Salgsinntekt		658 775	762 926
Sum inntekter		658 775	762 926
Kostnader			
Varekostnad		6 650	7 107
Lønnskostnad	1	15 554	224 239
Avskrivning av driftsmidler og immaterielle eiendeler	2	7 303	45 813
Nedskrivning av varige driftsmidler og immaterielle eiendeler	2	262 599	278 843
Annen driftskostnad		292 106	556 002
Sum kostnader		292 106	556 002
Driftsresultat		366 669	206 924
Finansinntekter og finanskostnader			
Annen renteinntekt		10 952	7 497
Annen finansinntekt		273 180	132 259
Verdiøkning markedsbaserte omløpsmidler		21 632	
Sum finansinntekter		305 764	139 756
Verdireduksjon markedsbaserte omløpsmidler		126 409	
Nedskrivning av andre finansielle anleggsmidler		25 828	
Annen rentekostnad	4		
Annen finanskostnad			27 836
Sum finanskostnader		152 241	27 836
Netto finans		153 523	111 920
Ordinært resultat før skattekostnad		520 192	318 843
Skattekostnad på resultat	3	85 790	47 337
Ordinært resultat etter skattekostnad		434 402	271 506
Årsresultat	4	434 402	271 506
Årsresultat etter minoritetsinteresser		434 402	271 506
Totalresultat		434 402	271 506



Overføringer og disponeringer		
Ordinært utbytte	200 000	110 000
Ekstraordinært utbytte		
Avsatt til annen egenkapital	234 402	161 506
Sum overføringer og disponeringer	434 402	271 506



Organisasjonsnr: 993 606 677
4MB CONSULTANTS AS

BALANSE

Beløp i: NOK	Note	2022	2021
BALANSE - EIENDELER			
Anleggsmidler			
Immaterielle eiendeler			
Utsatt skattefordel	3		
Varige driftsmidler			
Maskiner og anlegg			7 303
Driftsløsøre, inventar o. a. utstyr	2		133 467
Sum varige driftsmidler			140 770
Finansielle anleggsmidler			
Obligasjoner	5		
Sum anleggsmidler		0	140 770
Omløpsmidler			
Varer			
Fordringer			
Kundefordringer		245 429	108 063
Andre kortsiktige fordringer		13 478	7 500
Sum fordringer		258 906	115 563
Investeringer			
Markedsbaserte aksjer			2 801
Markedsbaserte obligasjoner	5	523 118	2 271 027
Andre markedsbaserte finansielle instrumenter	5	4 248 062	1 850 000
Andre finansielle instrumenter	5	39 193	154 360
Sum investeringer		4 810 373	4 278 189
Bankinnskudd, kontanter og lignende			
Bankinnskudd, kontanter o. l.		691 863	861 766
Sum bankinnskudd, kontanter og lignende		691 863	861 766
Sum omløpsmidler		5 761 142	5 255 517
SUM EIENDELER		5 761 142	5 396 287
BALANSE - EGENKAPITAL OG GJELD			



Egenkapital			
Innskutt egenkapital			
Aksjekapital	6	30 000	100 000
Beholdning av egne aksjer	6		
Overkurs			-76 000
Sum innskutt egenkapital		30 000	24 000
Opptjent egenkapital			
Annen egenkapital	7	5 308 617	5 080 215
Sum opptjent egenkapital		5 308 617	5 080 215
Sum egenkapital	4	5 338 617	5 104 215
Gjeld			
Langsiktig gjeld			
Utsatt skatt	3		5 154
Sum avsetninger for forpliktelseser			5 154
Annen langsiktig gjeld			
Langsiktig konserngjeld			70 000
Sum annen langsiktig gjeld			70 000
Sum langsiktig gjeld		0	75 154
Kortsiktig gjeld			
Leverandørgjeld		10 720	26 438
Betalbar skatt	3	90 944	50 962
Skyldig offentlige avgifter		120 861	146 724
Utbytte		200 000	
Annen kortsiktig gjeld			-7 206
Sum kortsiktig gjeld		422 525	216 918
Sum gjeld		422 525	292 072
SUM EGENKAPITAL OG GJELD		5 761 142	5 396 287



Organisasjonsnr: 993 606 677
4MB CONSULTANTS AS

NOTEOPPLYSNINGER - SELSKAP - alle poster oppgitt i hele tall

Note

1

Antall årsverk i regnskapsåret
0.00

Sum Beløp

Balanseført verdi 31.12. Varige driftsmidler Immaterielle eiend.

Konsernregnskap

Morselskapet sitt navn

Forretningskontor for morselskapet

Begrunnelse for at datterselskap er utelatt fra konsolideringen

Samlet beløp - tilknyttet selskap Årets Fjorårets

Samlet beløp - foretak i samme konsern Årets Fjorårets

Samlet beløp - foretak i samme konsern Årets Fjorårets

Samlet beløp - felles kontrollert virksomhet Årets Fjorårets

Pantstillelse Beløp

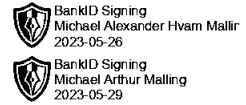
Beholdning av egne aksjer Antall Pålydende Andel av aksjek.



GENERALFORSAMLINGS PROTOKOLL

for generalforsamling i

4MB Consultants AS, - 993 606 677



Generalforsamling i 4MB Consultants AS ble avholdt 26. mai 2023 i Huldreveien 2C, 0781 Oslo

Følgende aksjonærer var tilstede;

- Anneline Malling Breen med 25000 aksjer
- Nicolai Hvam Malling med 25000 aksjer
- Michael A. Hvam Malling med 25000 aksjer
- Mads Aa. Hvam Malling med 25000 aksjer

Således var 100% av aksjene representert.

1. Åpning av generalforsamlingen

Styrets leder Michael A. Malling åpnet generalforsamlingen.

2. Godkjenning av innkalling og dagsorden

Innkalling og dagsorden ble godkjent

3. Valg av møteleder og en person til å undertegne protokollen

Michael A. Malling ble valgt til å lede møtet

Michael A Malling jr ble valgt til å undertegne protokollen sammen med møteleder.

4. Årsoppgjør

Selskapets regnskap for 2022 ble gjennomgått, likeledes styrets årsberetning. Det fremlagte resultatregnskap og balanse ble besluttet fastsatt som selskapets offisielle regnskap for 2022.

5. Disponering av årsresultatet

Generalforsamlingen godkjente at årets overskudd overføres til fri egenkapital.

6. Godkjennelse av godtgjørelse til styrets medlemmer og utbetaling av utbytte.

Generalforsamlingen godkjente godtgjørelse til styret som følger:

Det utbetales ikke godtgjørelse til styrets medlemmer

Det utbetales utbytte som følger:

Det utbetales kr. 2,00 per aksje.

7. Valg til styret

Det sittende styret ble gjenvalgt

Flere saker forelå ikke til behandling

Oslo 26.05.2023

Michael A. Malling

Michael A. H. Malling



 BankID Signing
Michael Arthur Malling
2023-05-29

 BankID Signing
Mads Aage Hvam Malling
2023-05-29

 BankID Signing
Nicolai Hvam Malling
2023-05-29

 BankID Signing
Michael Alexander Hvam Mallir
2023-05-30

 BankID Signing
Anneline Malling Breen
2023-06-14

Årsregnskap 2022


4mb Consultants AS


Resultatregnskap
Balanse
Noter til regnskapet


Org.nr.: 993 606 677





Resultatregnskap			
4mb Consultants AS			
Driftsinntekter og driftskostnader	Note	2022	
Salgsinntekt		658 775	762 926
Sum driftsinntekter		658 775	762 926
Varekostnad		6 650	7 107
Lønnskostnad	1	15 554	224 239
Avskrivning av driftsmidler og immaterielle eiendeler	2	7 303	45 813
Annen driftskostnad		262 599	278 843
Sum driftskostnader		292 106	556 002
Driftsresultat		366 669	206 924
Finansinntekter og finanskostnader			
Annen renteinntekt		10 952	7 497
Annen finansinntekt		273 180	132 259
Verdiøkning markedsbaserte omløpsmidler		21 632	0
Verdireduksjon markedsbaserte omløpsmidler		126 409	0
Nedskrivning av andre finansielle anleggsmidler		25 828	0
Annen rentekostnad		4	0
Annen finanskostnad		0	27 836
Resultat av finansposter		153 523	111 920
Resultat før skattekostnad		520 192	318 843
Skattekostnad på resultat	3	85 790	47 337
Årsresultat	4	434 402	271 506
Overføringer			
Avsatt til utbytte		200 000	0
Ekstraordinært utbytte		0	110 000
Avsatt til annen egenkapital		234 402	161 506
Sum overføringer		434 402	271 506

 BankID Signing
Michael Arthur Malling
2023-05-29

 BankID Signing
Mads Aage Hvam Malling
2023-05-29

 BankID Signing
Nicolai Hvam Malling
2023-05-29

 BankID Signing
Michael Alexander Hvam Mallir
2023-05-30

 BankID Signing
Anneline Malling Breen
2023-06-14



Balanse			
4mb Consultants AS			
Eiendeler	Note	2022	
Anleggsmidler			
Immaterielle eiendeler			
Varige driftsmidler			
Maskiner og anlegg		0	7 303
Driftsløsøre, inventar o.a. utstyr	2	0	133 467
Sum varige driftsmidler		0	140 770
Finansielle anleggsmidler			
Sum anleggsmidler		0	140 770
Omløpsmidler			
Fordringer			
Kundefordringer		245 429	108 063
Andre kortsiktige fordringer		13 478	7 500
Sum fordringer		258 906	115 563
Investeringer			
Markedsbaserte aksjer		0	2 801
Markedsbaserte obligasjoner	5	523 118	2 271 027
Andre markedsbaserte finansielle instrumenter	5	4 248 062	1 850 000
Andre finansielle instrumenter	5	39 193	154 360
Sum investeringer		4 810 373	4 278 189
Bankinnskudd, kontanter o.l.		691 863	861 766
Sum omløpsmidler		5 761 142	5 255 517
Sum eiendeler		5 761 142	5 396 287

BankID Signing
Michael Arthur Malling
2023-05-29

BankID Signing
Mads Aage Hvam Malling
2023-05-29

BankID Signing
Nicolai Hvam Malling
2023-05-29

BankID Signing
Michael Alexander Hvam Mallir
2023-05-30

BankID Signing
Anneline Malling Breen
2023-06-14



Balanse			
4mb Consultants AS			
Egenkapital og gjeld	Note	2022	
Egenkapital			
Innskutt egenkapital			
Aksjekapital	6	30 000	100 000
Overkurs		0	-76 000
Sum innskutt egenkapital		30 000	24 000
Opptjent egenkapital			
Annen egenkapital	7	5 308 617	5 080 215
Sum opptjent egenkapital		5 308 617	5 080 215
Sum egenkapital	4	5 338 617	5 104 215
Gjeld			
Avsetning for forpliktelser			
Utsatt skatt	3	0	5 154
Annen langsiktig gjeld			
Langsiktig konserngjeld		0	70 000
Sum annen langsiktig gjeld		0	70 000
Kortsiktig gjeld			
Leverandørgjeld		10 720	26 438
Betalbar skatt	3	90 944	50 962
Skyldig offentlige avgifter		120 861	146 724
Utbytte		200 000	0
Annen kortsiktig gjeld		0	-7 206
Sum kortsiktig gjeld		422 525	216 918
Sum gjeld		422 525	292 072
Sum egenkapital og gjeld		5 761 142	5 396 287

BankID Signing
Michael Arthur Malling
2023-05-29

BankID Signing
Mads Aage Hvam Malling
2023-05-29

BankID Signing
Nicolai Hvam Malling
2023-05-29

BankID Signing
Michael Alexander Hvam Mallir
2023-05-30

BankID Signing
Anneline Malling Breen
2023-06-14



 BankID Signing
Michael Arthur Malling
2023-05-29
 BankID Signing
Mads Aage Hvam Malling
2023-05-29
 BankID Signing
Nicolai Hvam Malling
2023-05-29
 BankID Signing
Michael Alexander Hvam Mallir
2023-05-30
 BankID Signing
Anneline Malling Breen
2023-06-14

Balanse		
4mb Consultants AS		
Oslo, 26.05.2023		
Styret i 4mb Consultants AS		
<u>Michael Arthur Malling</u> styreleder	<u>Breen Anneline Malling</u> styremedlem	<u>Nicolai Hvam Malling</u> styremedlem
<u>Michael A Hvam Malling</u> styremedlem		<u>Mads Aage Hvam Malling</u> styremedlem
4mb Consultants AS		Side 5



Regnskapsprinsipper

Årsregnskapet er satt opp i samsvar med regnskapsloven og NRS 8 - God regnskapsforetak.

Driftsinntekter

Inntektsføring ved salg av varer skjer på leveringstidspunktet. Tjenester inntektsføres som de leveres.

Skatt

Skattekostnaden i resultatregnskapet omfatter både periodens betalbare skatt og endring i utsatt skatt. Utsatt skatt er beregnet med 22 % på grunnlag av de midlertidige forskjeller som eksisterer mellom regnskapsmessige og skattemessige verdier, samt ligningsmessig underskudd til fremføring ved utgangen av regnskapsåret. Skatteøkende og skattereduserende midlertidige forskjeller som reverserer eller kan reverseres i samme periode er utlignet og nettoført.

Klassifisering og vurdering av omløpsmidler

Omløpsmidler og kortsiktig gjeld omfatter normalt poster som forfaller til betaling innen ett år etter balansedagen, samt poster som knytter seg til varekretsløpet. Omløpsmidler vurderes til laveste verdi av anskaffelseskost og virkelig verdi.

Fordringer

Kundefordringer og andre fordringer oppføres til pålydende etter fradrag for avsetning til forventet tap. Avsetning til tap gjøres på grunnlag av en individuell vurdering av de enkelte fordringene.

Note 1 Lønnskostnader og antall årsverk

Lønnskostnader

	2022	2021
Lønninger	3 180	184 964
Arbeidsgiveravgift	1 068	33 883
Andre ytelser	11 306	5 392
Sum	15 554	224 239

Selskapet har i 2022 sysselsatt 0 årsverk.

Note 2 Anleggsmidler

	Driftsløsøre, inventar ol.
Anskaffelseskost pr. 01.01.2022	231 002
Avgang i løpet av året	-182 000
Anskaffelseskost 31.12.2022	49 002
Akkumulerte avskr. 01.01.2022	90 232
Årets ordinære avskrivninger	7 303
Rev. akk. avskr. ved avgang	-48 533,29
Av- og nedskrivninger pr. 31.12.2022	49 002
Bokført verdi 31.12.2022	0
Økonomisk levetid	3-5 år





Note 3 Skatt

Årets skattekostnad	2022
Resultatført skatt på ordinært resultat:	
Betalbar skatt	90 944
Endring i utsatt skatt	-5 154
Skattekostnad ordinært resultat	85 790

	BankID Signing Michael Arthur Malling 2023-05-29
	BankID Signing Mads Aage Hvam Malling 2023-05-29
	BankID Signing Nicolai Hvam Malling 2023-05-29
	BankID Signing Michael Alexander Hvam Mallir 2023-05-30
	BankID Signing Anneline Malling Breen 2023-06-14

Skattepliktig inntekt:		
Resultat før skatt	520 192	318 843
Permanente forskjeller	-142 575	0
Endring i midlertidige forskjeller	35 765	0
Skattepliktig inntekt	413 383	318 843
Betalbar skatt i balansen:		
Betalbar skatt på årets resultat	90 944	50 962
Sum betalbar skatt i balansen	90 944	50 962

Skatteeffekten av midlertidige forskjeller som har gitt opphav til utsatt skatt og utsatte skattefordeler, spesifisert på typer av midlertidige forskjeller

	2022	2021	Endring
Varige driftsmidler	-12 338	23 428	35 765
Sum	-12 338	23 428	35 765
Inngår ikke i beregningen av utsatt skatt	12 338	0	-12 338
Grunnlag for utsatt skattefordel / skatt	0	23 428	23 428
Utsatt skattefordel / skatt (22 %)	0	5 154	5 154

I henhold til God regnskapsskikk for små foretak balanseføres ikke utsatt skattefordel.






Note 4 Egenkapital

	Aksjekapital	Overkurs	Ikke reg. kap.nedsettelse	Annen egenkapital	Sum egenkapital
Pr. 31.12.2021	100 000	134 000	-210 000	5 080 215	5 104 215
Årets resultat				434 402	434 402
Nedsatt kapital	-70 000	-134 000	210 000	-6 000	0
Utbytte				-200 000	-200 000
Pr 31.12.2022	30 000	0	0	5 308 617	5 338 617

Ikke registrert kapitalnedsettelse vedtatt i 2021, er foretaksregistrert i 2022.



Note 5 Markedsbaserte aksjer

	Antall aksjer	
Archer Limited	288	 BankID Signing Michael Arthur Malling 2023-05-29
Hunter Group ASA	6 927	 BankID Signing Mads Aage Hvam Malling 2023-05-29
Dwellop AS	6	 BankID Signing Nicolai Hvam Malling 2023-05-29
Handelsbanken Bærekraftig Energi	1 191	 BankID Signing Michael Alexander Hvam Mallir 2023-05-30
Sissener Canopus (R)	389	 BankID Signing Anneline Malling Breen 2023-06-14
Corporate Bond Fund	35 677	
Sum		4 810 373

Selskapets markedsbaserte investeringer er vurdert til markedsverdi per 31.12.22.

Note 6 Aksjonærer

Aksjekapitalen i 4mb Consultants AS pr. 31.12 består av:

	Antall	Pålydende	Bokført
Ordinære aksjer	30 000	1,0	30 000
Sum	30 000		30 000

Eierstruktur

De største aksjonærene i % pr. 31.12 var:

	Ordinære	Eierandel	Stemmeandel
Breen Anneline Malling	7 500	25,0	25,0
Mads Aage Hvam Malling	7 500	25,0	25,0
Michael A Hvam Malling	7 500	25,0	25,0
Nicolai Hvam Malling	7 500	25,0	25,0
Totalt antall aksjer	30 000	100,0	100,0

Aksjer og opsjoner eiet av medlemmer i styret og daglig leder:

Navn	Verv	Ordinære
Breen Anneline Malling	styremedlem	7 500
Mads Aage Hvam Malling	styremedlem	7 500
Nicolai Hvam Malling	styremedlem	7 500
Michael A Hvam Malling	styremedlem	7 500
Totalt antall aksjer		30 000

Note 7 Fortsatt drift

Styret er av den oppfatning at forutsetningen om fortsatt drift er til stede. Årsregnskapet er satt opp under denne forutsetningen