



ÅRSREGNSKAPET FOR REGNSKAPSÅRET 2022 - GENERELL INFORMASJON

Enheten

Organisasjonsnummer:	974 360 829
Organisasjonsform:	Aksjeselskap
Foretaksnavn:	KJELLER INNOVASJON AS
Forretningsadresse:	Gunnar Randers' vei 24 2007 KJELLER

Regnskapsår

Årsregnskapets periode:	01.01.2022 - 31.12.2022
-------------------------	-------------------------

Konsern

Morselskap i konsern:	Ja
Konsernregnskap lagt ved:	Nei

Regnskapsregler

Regler for små foretak benyttet:	Ja
Benyttet ved utarbeidelsen av årsregnskapet til selskapet:	Regnskapslovens alminnelige regler

Årsregnskapet fastsatt av kompetent organ

Bekreftet av representant for selskapet:	Hilde Kristin Sanness
Dato for fastsettelse av årsregnskapet:	10.05.2023

Grunnlag for avgivelse

År 2022: Årsregnskapet er elektronisk innlevert
År 2021: Tall er hentet fra elektronisk innlevert årsregnskap fra 2022

Det er ikke krav til at årsregnskapet m.v. som sendes til Regnskapsregisteret er undertegnet. Kontrollen på at dette er utført ligger hos revisor/enhetens øverste organ. Sikkerheten ivaretas ved at innsender har rolle/rettighet for innsending av årsregnskapet via Altinn, og ved at det bekreftes at årsregnskapet er fastsatt av kompetent organ.

Brønnøysundregistrene, 28.06.2024



Resultatregnskap

Beløp i: NOK	Note	2022	2021
RESULTATREGNSKAP			
Inntekter			
Prosjekt- og tjenesteinntekter		4 934 087	3 953 177
Leieinntekter		36 000	96 664
Offentlige tilskudd		23 114 093	23 510 699
Sum inntekter		28 084 180	27 560 540
Kostnader			
Prosjektkostnad		7 934 521	7 658 557
Lønnskostnad	1, 2, 3	16 312 972	16 002 762
Avskrivning	4	30 724	30 724
Annen driftskostnad	3, 5	2 624 595	2 255 855
Sum kostnader		26 902 812	25 947 898
Driftsresultat		1 181 368	1 612 642
Finansinntekter og finanskostnader			
Annen renteinntekt		267 340	255 816
Annen finansinntekt			288 000
Verdiøkning markedsbaserte omløpsmidler	7		
Sum finansinntekter		267 340	543 816
Nedskrivning av finansielle eiendeler		2 670 531	485 111
Nedskrivning av andre finansielle anleggsmidler	7		
Annen rentekostnad		32 491	5 330
Annen finanskostnad		3 183 059	5 898
Sum finanskostnader		5 886 080	496 339
Netto finans		-5 618 740	47 477
Ordinært resultat før skattekostnad		-4 437 372	1 660 119
Skattekostnad på resultat	6		
Ordinært resultat etter skattekostnad		-4 437 372	1 660 119
Årsresultat		-4 437 372	1 660 119



Resultatregnskap

Beløp i: NOK	Note	2022	2021
Årsresultat etter minoritetsinteresser		-4 437 372	1 660 119
Totalresultat		-4 437 372	1 660 119
Overføringer og disponeringer			
Avsatt til annen egenkapital			1 660 119
Overført fra annen egenkapital		-4 437 372	
Sum overføringer og disponeringer		-4 437 372	1 660 119



Balanse

Beløp i: NOK	Note	2022	2021
BALANSE - EIENDELER			
Anleggsmidler			
Immaterielle eiendeler			
Utsatt skattefordel	6		
Varige driftsmidler			
Driftsløsøre, inventar o.a. utstyr	4	105 057	135 781
Sum varige driftsmidler		105 057	135 781
Finansielle anleggsmidler			
Investering i datterselskap	7	30 000	150 000
Investeringer i tilknyttet selskap	7	18 026 230	21 955 452
Investeringer i aksjer og andeler	7	14 147 393	17 450 294
Andre langsiktige fordringer	8	726 050	1 226 050
Sum finansielle anleggsmidler		32 929 673	40 781 796
Sum anleggsmidler		33 034 730	40 917 577
Omløpsmidler			
Varer			
Fordringer			
Kundefordringer		2 442 017	646 684
Andre kortsiktige fordringer		5 065 045	7 391 610
Sum fordringer		7 507 062	8 038 294
Bankinnskudd, kontanter og lignende			
Bankinnskudd, kontanter	9	29 990 641	28 674 269
Sum bankinnskudd, kontanter og lignende		29 990 641	28 674 269
Sum omløpsmidler		37 497 703	36 712 563
SUM EIENDELER		70 532 433	77 630 140

BALANSE - EGENKAPITAL OG GJELD



Balanse

Beløp i: NOK	Note	2022	2021
Egenkapital			
Innskutt egenkapital			
Aksjekapital	10	9 506 244	9 506 244
Beholdning av egne aksjer	10	-413 482	-413 482
Overkurs		22 384 856	22 384 856
Sum innskutt egenkapital		31 477 618	31 477 618
Opptjent egenkapital			
Annen egenkapital		14 566 800	19 004 172
Sum opptjent egenkapital		14 566 800	19 004 172
Sum egenkapital	11	46 044 418	50 481 790
Gjeld			
Langsiktig gjeld			
Utsatt skatt	6		
Annen langsiktig gjeld			
Øvrig langsiktig gjeld	9, 12	10 581 352	15 735 186
Sum annen langsiktig gjeld		10 581 352	15 735 186
Sum langsiktig gjeld		10 581 352	15 735 186
Kortsiktig gjeld			
Leverandørgjeld		4 649 150	3 742 639
Betalbar skatt	6		
Skyldig offentlige avgifter		1 097 880	1 118 519
Annen kortsiktig gjeld		8 159 633	6 552 006
Sum kortsiktig gjeld		13 906 663	11 413 164
Sum gjeld		24 488 015	27 148 350
SUM EGENKAPITAL OG GJELD		70 532 433	77 630 140



Brønnøysundregistrene

ÅRSREGNSKAP FOR REGNSKAPSÅRET 2022 - GENERELL INFORMASJON

Journalnummer: 2023 542595

Enheten

Organisasjonsnummer: 974 360 829
Organisasjonsform: Aksjeselskap
Foretaksnavn: KJELLER INNOVASJON AS
Forretningsadresse: Gunnar Randers' vei 24
2007 KJELLER

Regnskapsår

Årsregnskapets periode: 01.01.2022 - 31.12.2022

Konsern

Morselskap i konsern: Ja
Konsernregnskap lagt ved: Nei

Regnskapsregler

Regler for små foretak benyttet: Ja
Benyttet ved utarbeidelsen av
årsregnskapet til selskapet: Regnskapslovens alminnelige regler

Årsregnskapet fastsatt av kompetent organ

Bekreftet av representant for selskapet: Hilde Kristin Sanness
Dato for fastsettelse av årsregnskapet: 10.05.2023

Revisjon

Årsregnskapet er utarbeidet av ekstern
autorisert regnskapsfører: Ja
Ekstern autorisert regnskapsfører har i
løpet av regnskapsåret bistått ved den
løpende regnskapsføringen eller utført
andre tjenester for selskapet enn å
utarbeide årsregnskapet: Ja

Grunnlag for avgivelse

År 2022: Årsregnskap er elektronisk innlevert.
År 2021: Tall er hentet fra elektronisk innlevert årsregnskap fra 2022.

Det er ikke krav til at årsregnskapet m.v. som sendes til Regnskapsregisteret er undertegnet. Kontrollen på at dette er utført ligger hos revisor/enhetens øverste organ. Sikkerheten ivaretas ved at innsender har rolle/rettighet for innsending av årsregnskapet via Altinn, og ved at det bekreftes at årsregnskapet er fastsatt av kompetent organ.

Brønnøysundregistrene, 04.07.2023

Brønnøysundregistrene
Postadresse: Postboks 900, 8910 Brønnøysund
Telefon: 75 00 75 00
E-post: firmapost@brreg.no Internett: www.brreg.no
Organisasjonsnummer: 974 760 673



Organisasjonsnr: 974 360 829
KJELLER INNOVASJON AS

RESULTATREGNSKAP

Beløp i: NOK	Note	2022	2021
RESULTATREGNSKAP			
Inntekter			
Prosjekt- og tjenesteinntekter		4 934 087	3 953 177
Leieinntekter		36 000	96 664
Offentlige tilskudd		23 114 093	23 510 699
Sum inntekter		28 084 180	27 560 540
Kostnader			
Prosjektkostnad		7 934 521	7 658 557
Lønnskostnad	1, 2, 3	16 312 972	16 002 762
Avskrivning	4	30 724	30 724
Annen driftskostnad	3, 5	2 624 595	2 255 855
Sum kostnader		26 902 812	25 947 898
Driftsresultat		1 181 368	1 612 642
Finansinntekter og finanskostnader			
Annen renteinntekt		267 340	255 816
Annen finansinntekt			288 000
Verdiøkning markedsbaserte omløpsmidler 7			
Sum finansinntekter		267 340	543 816
Nedskrivning av finansielle eiendeler		2 670 531	485 111
Nedskrivning av andre finansielle anleggsmidler 7			
Annen rentekostnad		32 491	5 330
Annen finanskostnad		3 183 059	5 898
Sum finanskostnader		5 886 080	496 339
Netto finans		-5 618 740	47 477
Ordinært resultat før skattekostnad			
Skattekostnad på resultat 6		-4 437 372	1 660 119
Ordinært resultat etter skattekostnad		-4 437 372	1 660 119
Årsresultat		-4 437 372	1 660 119
Årsresultat etter minoritetsinteresser		-4 437 372	1 660 119
Totalresultat		-4 437 372	1 660 119
Overføringer og disponeringer			



Avsatt til annen egenkapital		1 660 119
Overført fra annen egenkapital	-4 437 372	
Sum overføringer og disponeringer	-4 437 372	1 660 119



Organisasjonsnr: 974 360 829
KJELLER INNOVASJON AS

BALANSE

Beløp i: NOK	Note	2022	2021
BALANSE - EIENDELER			
Anleggsmidler			
Immaterielle eiendeler			
Utsatt skattefordel	6		
Varige driftsmidler			
Driftsløsøre, inventar o. a. utstyr			
	4	105 057	135 781
Sum varige driftsmidler		105 057	135 781
Finansielle anleggsmidler			
Investering i datterselskap			
	7	30 000	150 000
Investeringer i tilknyttet selskap			
	7	18 026 230	21 955 452
Investeringer i aksjer og andeler			
	7	14 147 393	17 450 294
Andre langsiktige fordringer			
	8	726 050	1 226 050
Sum finansielle anleggsmidler		32 929 673	40 781 796
Sum anleggsmidler		33 034 730	40 917 577
Omløpsmidler			
Varer			
Fordringer			
Kundefordringer			
		2 442 017	646 684
Andre kortsiktige fordringer			
		5 065 045	7 391 610
Sum fordringer		7 507 062	8 038 294
Bankinnskudd, kontanter og lignende			
Bankinnskudd, kontanter			
	9	29 990 641	28 674 269
Sum bankinnskudd, kontanter og lignende		29 990 641	28 674 269
Sum omløpsmidler		37 497 703	36 712 563
SUM EIENDELER		70 532 433	77 630 140
BALANSE - EGENKAPITAL OG GJELD			
Egenkapital			
Innskutt egenkapital			
Aksjekapital	10	9 506 244	9 506 244



Beholdning av egne aksjer	10	-413 482	-413 482
Overkurs		22 384 856	22 384 856
Sum innskutt egenkapital		31 477 618	31 477 618
Opptjent egenkapital			
Annen egenkapital		14 566 800	19 004 172
Sum opptjent egenkapital		14 566 800	19 004 172
Sum egenkapital	11	46 044 418	50 481 790
Gjeld			
Langsiktig gjeld			
Utsatt skatt	6		
Annen langsiktig gjeld			
Øvrig langsiktig gjeld	9, 12	10 581 352	15 735 186
Sum annen langsiktig gjeld		10 581 352	15 735 186
Sum langsiktig gjeld		10 581 352	15 735 186
Kortsiktig gjeld			
Leverandørgjeld		4 649 150	3 742 639
Betalbar skatt	6		
Skyldig offentlige avgifter		1 097 880	1 118 519
Annen kortsiktig gjeld		8 159 633	6 552 006
Sum kortsiktig gjeld		13 906 663	11 413 164
Sum gjeld		24 488 015	27 148 350
SUM EGENKAPITAL OG GJELD		70 532 433	77 630 140



Organisasjonsnr: 974 360 829
KJELLER INNOVASJON AS

NOTEOPPLYSNINGER - SELSKAP - alle poster oppgitt i hele tall

Note
2

Antall årsverk i regnskapsåret
12.80

Sum Beløp

Balanseført verdi 31.12. Varige driftsmidler Immaterielle eiend.

Konsernregnskap

Morselskapet sitt navn

Forretningskontor for morselskapet

Begrunnelse for at datterselskap er utelatt fra konsolideringen

Samlet beløp - tilknyttet selskap Årets Fjorårets

Samlet beløp - foretak i samme konsern Årets Fjorårets

Samlet beløp - foretak i samme konsern Årets Fjorårets

Samlet beløp - felles kontrollert virksomhet Årets Fjorårets

Pantstillelse Beløp

Beholdning av egne aksjer Antall Pålydende Andel av aksjek.



Årsregnskap

2022

Kjeller Innovasjon AS



Resultatregnskap			
Kjeller Innovasjon AS			
Driftsinntekter og driftskostnader	Note	2022	2021
Prosjekt- og tjenesteinntekter		4 934 087	3 953 177
Leieinntekter		36 000	96 664
Offentlige tilskudd		23 114 093	23 510 699
Sum driftsinntekter		<u>28 084 180</u>	<u>27 560 540</u>
Prosjektkostnad		7 934 521	7 658 557
Lønnskostnad	1, 2, 3	16 312 972	16 002 762
Avskrivning	4	30 724	30 724
Annen driftskostnad	3, 5	2 624 595	2 255 855
Sum driftskostnader		<u>26 902 812</u>	<u>25 947 898</u>
Driftsresultat		<u>1 181 368</u>	<u>1 612 642</u>
Finansinntekter og finanskostnader			
Annen renteinntekt		267 340	255 816
Annen finansinntekt		0	288 000
Nedskrivning av finansielle eiendeler		2 670 531	485 111
Annen rentekostnad		32 491	5 330
Annen finanskostnad		3 183 059	5 898
Resultat av finansposter		<u>-5 618 740</u>	<u>47 477</u>
Ordinært resultat før skattekostnad		<u>-4 437 372</u>	<u>1 660 119</u>
Skattekostnad på resultat	6	<u>0</u>	<u>0</u>
Årsresultat		<u>-4 437 372</u>	<u>1 660 119</u>
Overføringer			
Avsatt til annen egenkapital		0	1 660 119
Overført fra annen egenkapital		4 437 372	0
Sum overføringer		<u>-4 437 372</u>	<u>1 660 119</u>
Kjeller Innovasjon AS			



Balanse			
Kjeller Innovasjon AS			
Eiendeler	Note	2022	2021
Anleggsmidler			
Varige driftsmidler			
Driftsløsøre, inventar o.a. utstyr	4	<u>105 057</u>	<u>135 781</u>
Finansielle anleggsmidler			
Investeringer i datterselskap	7	30 000	150 000
Investeringer i tilknyttet selskap	7	18 026 230	21 955 452
Investeringer i aksjer og andeler	7	14 147 393	17 450 294
Andre langsiktige fordringer	8	726 050	1 226 050
Sum finansielle anleggsmidler		<u>32 929 673</u>	<u>40 781 796</u>
Sum anleggsmidler		<u>33 034 730</u>	<u>40 917 577</u>
Omløpsmidler			
Fordringer			
Kundefordringer		2 442 017	646 684
Andre kortsiktige fordringer		5 065 045	7 391 610
Sum fordringer		<u>7 507 062</u>	<u>8 038 294</u>
Bankinnskudd, kontanter og lignende			
Bankinnskudd, kontanter	9	<u>29 990 641</u>	<u>28 674 269</u>
Sum omløpsmidler		<u>37 497 703</u>	<u>36 712 563</u>
Sum eiendeler		<u>70 532 433</u>	<u>77 630 140</u>

Kjeller Innovasjon AS



Balanse			
Kjeller Innovasjon AS			
Egenkapital og gjeld	Note	2022	2021
Egenkapital			
Innskutt egenkapital			
Aksjekapital	10	9 506 244	9 506 244
Egne aksjer	10	-413 482	-413 482
Overkurs		<u>22 384 856</u>	<u>22 384 856</u>
Sum innskutt egenkapital		<u>31 477 618</u>	<u>31 477 618</u>
Opptjent egenkapital			
Annen egenkapital		<u>14 566 800</u>	<u>19 004 172</u>
Sum egenkapital	11	<u>46 044 418</u>	<u>50 481 790</u>
Gjeld			
Annen langsiktig gjeld			
Øvrig langsiktig gjeld	9, 12	<u>10 581 352</u>	<u>15 735 186</u>
Kortsiktig gjeld			
Leverandørgjeld		4 649 150	3 742 639
Skyldig offentlige avgifter		1 097 880	1 118 519
Annen kortsiktig gjeld		<u>8 159 633</u>	<u>6 552 006</u>
Sum kortsiktig gjeld		<u>13 906 663</u>	<u>11 413 164</u>
Sum gjeld		<u>24 488 015</u>	<u>27 148 350</u>
Sum egenkapital og gjeld		<u>70 532 433</u>	<u>77 630 140</u>
Kjeller, 27.04.2023			
<u>Kenneth Ruud</u> styreleder	<u>Siri Røsberg</u> nestleder	<u>Anne Mette Lervik Rønning</u> styremedlem	
<u>Marit Johanne Paulsen</u> styremedlem	<u>Ståle Løvbukten</u> styremedlem	<u>Arve Egil Mjelva</u> styremedlem	
<u>Karl-Wilhelm Daniel Ras-Vidal</u> daglig leder			
Kjeller Innovasjon AS			



Noter 2022

Kjeller Innovasjon AS

Regnskapsprinsipper

Årsregnskapet er satt opp i samsvar med regnskapsloven og NRS 8 - God regnskapsskikk for små foretak.

Driftsinntekter

Tjenester inntektsføres etterhvert som de leveres. Offentlige tilskudd fordeles og inntektsføres over den perioden dette gjelder for i samsvar med faktisk opptjening.

Omløpsmidler/ Kortsiktig gjeld

Omløpsmidler og kortsiktig gjeld omfatter normalt poster som forfaller til betaling innen ett år etter balansedagen, samt poster som knytter seg til varekretsløpet. Omløpsmidler vurderes til laveste verdi av anskaffelseskost og antatt virkelig verdi.

Driftsmidler

Driftsmidler omfatter eiendeler bestemt til varig eie og bruk. Driftsmidler er vurdert til anskaffelseskost. Varige driftsmidler balanseføres og avskrives over driftsmidlets økonomiske levetid. Immaterielle rettigheter nedskrives ved varig verdifall.

Fordringer

Kundefordringer og andre fordringer oppføres til pålydende etter fradrag for avsetning til forventet tap. Avsetning til tap gjøres på grunnlag av en individuell vurdering av de enkelte fordringene.

Investeringer i aksjer

Kostmetoden brukes som prinsipp for investeringer i datter-, tilknyttede- og andre selskaper. Kostprisen økes når midler tilføres ved kapitalutvidelser, eller når det ytes konsernbidrag. Mottatte utdelinger resultatføres i utgangspunktet som inntekt.

Investeringene vurderes til det laveste av kostpris og virkelig verdi. Det foretas nedskrivning til virkelig verdi når verdifallet skyldes forhold som ikke kan antas å være forbigående og det må anses nødvendig etter god regnskapsskikk.

Skatt

Skattekostnaden i resultatregnskapet omfatter både periodens betalbare skatt og endring i utsatt skatt. Utsatt skatt beregnes med 22 % på grunnlag av de midlertidige forskjeller som eksisterer mellom regnskaps- og skattemessige verdier, samt skattemessig underskudd til fremføring ved utgangen av regnskapsåret. Skatteøkende og -reduserende midlertidige forskjeller som reverserer eller kan reversere i samme periode er utlignet og nettoført. Utsatt skattefordel balanseføres i den grad det er sannsynlig at denne kan bli nyttiggjort.

Pensjonsforpliktelse

Pensjonsordninger finansiert via sikrede ordninger er ikke balanseført. Pensjonspremien anses i disse tilfeller som pensjonskostnad og klassifiseres sammen med lønnskostnader. Innkuddspensjoner kostnadsføres løpende.



Noter 2022

Kjeller Innovasjon AS

Note 1 Pensjonsforpliktelse

Selskapet er pliktig til å ha tjenestepensjonsordning etter lov om obligatorisk tjenestepensjon. Selskapets pensjonsordninger tilfredsstiller kravene i denne lov.

Ikke balanseført sikret og lukket pensjonsordning	505 403
Innskuddspensjonsordning (netto kostnad)	1 518 853
Pensjonskostnader	2 024 256

Note 2 Lønnskostnader

Lønnskostnader	2022	2021
Lønn	12 086 501	12 007 301
Arbeidsgiveravgift	1 933 836	1 998 472
Pensjonskostnader, forsikringer	2 024 256	1 811 254
Andre lønnsrelaterte ytelser	268 378	185 734
Sum	16 312 972	16 002 762

Selskapet har sysselsatt 12,8 årsverk i 2022.

Note 3 Ytelser/godtgjørelser til daglig leder, styret og revisor

Ytelser til ledende personer

	2022	2021
Lønnsytelser adm.dir.	1 396 748	1 236 497
Pensjonskostnader adm.dir.	203 444	167 453
Sum	1 600 192	1 403 950

Daglig leder har rett på etterlønn i seks måneder dersom styret bringer arbeidsforholdet til opphør.

Styrehonorar	167 400
Revisor, revisjon	129 288 (eks. mva)
Revisor, bistand	24 113 (eks. mva)

Styremedlem Anne Mette Lervik Rønning mottar ikke styrehonorar i tråd med SIVA sin policy for ansatte som har styreverv.

Note 4 Driftsmidler

Type driftsmiddel	Bygn.teknisk inventar	Inventar, edb-utstyr o.l.	Sum
Anskaffelseskost 01.01	1 059 510	781 446	1 840 956
Tilgang	0	0	0
Avgang	0	0	0
Anskaffelseskost 31.12	1 059 510	781 446	1 840 956
Akkumulerte avskrivninger 31.12	-1 059 510	-676 389	-1 735 899
Balanseført verdi pr. 31.12	0	105 057	105 057
Avskrivningstid	4 - 10 år	4 - 10 år	
Årets avskrivninger	0	30 724	30 724



Noter 2022

Kjeller Innovasjon AS

Note 5 Spesifikasjon annen driftskostnad

	2022	2021
Husleie	640 666	613 050
Driftskostnader kontorhold, forsikring	1 083 940	966 105
Fremmede tjenester	789 205	729 565
Reisekostnader	16 376	1 961
Markedsføringstiltak, møter og kontingenter	85 067	289 222
Andre kostnader	9 341	-294 949
Tap på fordringer	0	-49 100
Sum	2 624 595	2 255 855

Note 6 Skatt

	2022	2021
Betalbar skatt	0	0
Endring utsatt skatt	0	0
Skattekostnad	0	0

Beregning av årets skattegrunnlag	2022	2021
Resultat før skattekostnad	-4 437 372	1 660 119
Permanente forskjeller	5 867 658	206 687
Endring midlertidige forskjeller	-129 420	2 355 741
Anvendt skattemessig fremførbart underskudd	-1 300 866	-4 222 547
Årets skattegrunnlag	0	0

Oversikt over midlertidige forskjeller	2022	2021	Endring
Fordringer	-35 000	-35 000	0
Anleggsmidler	33 588	-101 699	135 287
Gevinst og tapskonto	23 468	29 335	-5 867
Andre regnskapsmessige avsetninger	-2 700 000	-2 700 000	0
Fremførbart skattemessig underskudd	-1 742 161	-3 043 027	1 300 866
Sum midlertidige forskjeller	-4 420 104	-5 850 391	1 430 287
Grunnlag for beregning av utsatt skatt/skattefordel	-4 420 104	-5 850 391	1 430 287
Utsatt skatt/ skattefordel, beregnet	-972 423	-1 287 086	314 663
	22 %	22 %	
Utsatt skatt/ skattefordel, bokført	0	0	0

Note 7 Datterselskap, tilknyttet selskap og deltakelse i andre selskap

Selskapsnavn	Forretnings-kommune	Eierandel	Stemmeandel	Resultat 2021	EK 31.12.21	Balanseført verdi
Datterselskap - selskap med innflytelse større enn 50 %:						
Imiro AS	Lillestrøm	100,00 %	100,00 %	Stiftet 2021	Stiftet 2021	30 000
SUM						30 000
Tilknyttet selskap - selskap med innflytelse større enn 20%:						
Sensilist AS	Lillehammer	40,00 %	40,00 %	-2 128 000	-104 000	30 000
Akershus Teknologifond AS	Lillestrøm	34,27 %	34,27 %	-5 053 000	65 557 000	17 701 706
Bellevacc AS	Ås	31,83 %	31,83 %	-86 000	116 000	144 522
Aggregator Inkubator AS	Ås	33,33 %	33,33 %	528 000	2 440 000	150 000
SUM						18 026 230



Noter 2022

Kjeller Innovasjon AS

Andre investeringer - selskap med innflytelse mindre enn 20%:

Innosense AS	Lillestrøm	17,54 %	17,54 %	0
Previwo AS	Oslo	7,44 %	7,44 %	4 502 950
Fynd Reality AS	Elverum	6,42 %	6,42 %	362 600
Omtre AS	Krødsherad	6,22 %	6,22 %	1 000 035
Jamp AS	Råde	5,00 %	5,00 %	500 083
IoT2Market AS	Lillestrøm	5,00 %	5,00 %	200 000
FutureOn AS	Oslo	4,69 %	4,69 %	2 500 000
Sea-Lix AS	Modum	4,24 %	4,24 %	0
uSEA AS	Oslo	3,57 %	3,57 %	1 824 998
Holocap AS	Oslo	2,80 %	2,80 %	0
Virtualhouse AS	Stad	2,69 %	2,69 %	499 873
Fjord Tech Solutions AS	Asker	2,16 %	2,16 %	515 680
CityQ AS	Bærum	2,00 %	2,00 %	998 760
Prosa Security AS	Oslo	1,98 %	1,98 %	0
Exero Technologies AS	Bærum	1,15 %	1,15 %	500 104
Spoortz Holding AS	Oslo	0,90 %	0,90 %	692 310
Smart Innovation Norway AS	Halden	0,40 %	0,40 %	50 000
SUM				14 147 393

Selskapet foretar interne verddivurderinger av investeringene, som danner grunnlag for vurdering av eventuelle nedskrivninger.

Selskapet har valgt å angi resultat og egenkapital for datterselskaper og tilknyttede selskaper for foregående år. Årsaken til dette er at informasjon om årets resultat og egenkapital i svært begrenset grad er ferdigstillet på tidspunktet for avgivelse av selskapets årsregnskap. For selskaper som er stiftet i løpet av regnskapsåret er det derfor ikke gitt slik informasjon.

Bokført verdi av investeringer foretatt med midler fra Pre-såkmordningen til Investinor AS (tidl. Innovasjon Norge) utgjør kr 10 081 843.

Note 8 Fordringer og gjeld

	2022	2021
Fordringer med forfall > 1 år	726 050	1 226 050
Lån med forfall > 5 år (se note 12)	10 581 352	15 735 186

Note 9 Bankinnskudd

	2022	2021
Bundne skattetrekksmidler:	556 507	615 131
Pre-såkommidler fra Investinor AS (tidl. Innovasjon Norge)	0	3 015 831

Pre-såkommidler inngår i selskapets bankinnskudd inntil disse er benyttet til investeringer.



Noter 2022

Kjeller Innovasjon AS

Note 10 Antall aksjer, aksjeeiere m.v

Aksjekapital	Antall	Pålydende	Balanseført
Ordinære aksjer	655 603	14,50	9 506 244

Alle aksje har lik stemmerett.

Aksjonærer pr. 31.12.22	Aksjer	Eierandel
SIVA - Selskapet for industrivekst SF	164 448	25,1 %
Equinor Ventures AS	131 148	20,0 %
Institutt for energiteknikk	77 548	11,8 %
Viken fylkeskommune	73 221	11,2 %
Forsvarets forskningsinstitutt	72 875	11,1 %
NILU - Stiftelsen norsk institutt for luftforskning	37 146	5,7 %
Lillestrøm kommune	27 897	4,3 %
Universitetsenteret på Kjeller (UNIK)	13 432	2,0 %
Stiftelsen NORSAR	11 891	1,8 %
Stiftelsen Norges geotekniske institutt	9 145	1,4 %
Vysus Norway AS	3 100	0,5 %
Schlumberger Information Solution AS	3 099	0,5 %
Justervesenet	1 137	0,2 %
OSLOMET - Storbyuniversitetet	1 000	0,2 %
Egne aksjer	28 516	4,3 %
Sum	655 603	100,0 %

Det har ikke vært endringer i beholdningen av egne aksjer i løpet av året.

Note 11 Egenkapital

	Aksjekapital	Egne aksjer	Overkurs	Annen EK	Sum
Egenkapital pr 31.12.2021	9 506 244	-413 482	22 384 856	19 004 172	50 481 790
Årets resultat	0	0	0	-4 437 372	-4 437 372
Egenkapital pr 31.12.2022	9 506 244	-413 482	22 384 856	14 566 800	46 044 418

Note 12 Langsiktig gjeld

Selskapet har mottatt midler fra Investinor AS (tidl. Innovasjon Norge) fra deres Pre-såkmordning. Midlene er klassifisert som langsiktig gjeld. Midlene skal benyttes til å styrke selskapets investeringskapasitet. Lånet er rente- og avdragsfritt. Midlene inngår i selskapets bankinnskudd inntil disse er benyttet til investeringer.

Hovedstolen på lånet, fordelt på de enkelte investeringer som er foretatt, forfaller til betaling ved realisasjon. Gevinster ved slik realisasjon tilfaller i hovedsak Investinor AS. Ved eventuelle tap på en investering ettergis hovedstolen.

For lånene ytet i 2017 og 2018 er det avtalt deling av realiserte gevinster mellom partene.

Under enhver omstendighet forfaller alle foretatte investeringer under lånet til betaling senest 15 år etter inngåelsen av avtalen.

	Tildelt år	Beløp
Pre-såkommidler	2015	8 000 000
Pre-såkommidler	2016	6 000 000
Pre-såkommidler	2017	5 000 000
Pre-såkommidler	2018	3 000 000
SUM		22 000 000

Det er avgitt pant i innstående på særskilt bankkonto for Pre-såkmordningen.

Bokført gjeld knyttet til ordningen utgjør pr. 31. desember 2022 **10 581 352**

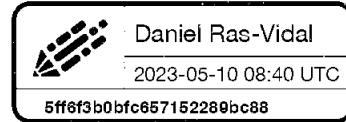


Dokumentet er signert med Orgbrain eSign - en standard elektronisk signatur i samsvar med EU-forordning 910/2014 (eIDAS).



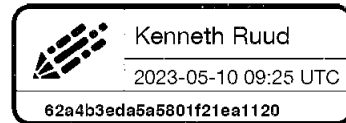
Daniel Ras-Vidal

Daniel Ras-Vidal



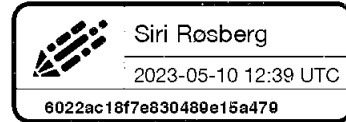
Kenneth Ruud

Kenneth Ruud



Siri Røberg

Siri Røberg



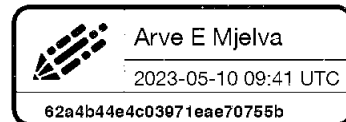
Anne Mette Lervik Rønning

Anne Mette Lervik Rønning



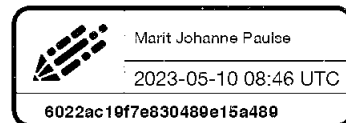
Arve E Mjelva

Arve E Mjelva



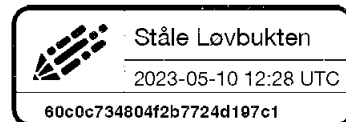
Marit Paulsen

Marit Johanne Paulsen



Ståle Løvbukten

Ståle Løvbukten



Denne dokumentpakken inneholder:
- Det originale dokumentet (9 sider)
- Denne signatursiden på slutten



Til generalforsamlingen i Kjeller Innovasjon AS

Uavhengig revisors beretning

Konklusjon

Vi har revidert årsregnskapet for Kjeller Innovasjon AS som viser et underskudd på NOK 4 437 372. Årsregnskapet består av balanse per 31. desember 2022, resultatregnskap for regnskapsåret avsluttet per denne datoen og noter til årsregnskapet, herunder et sammendrag av viktige regnskapsprinsipper.

Etter vår mening

- oppfyller årsregnskapet gjeldende lovkrav, og
- gir årsregnskapet et rettviseende bilde av selskapets finansielle stilling per 31. desember 2022, og av dets resultater for regnskapsåret avsluttet per denne datoen i samsvar med regnskapslovens regler og god regnskapsskikk i Norge.

Grunnlag for konklusjonen

Vi har gjennomført revisjonen i samsvar med International Standards on Auditing (ISA-ene). Våre oppgaver og plikter i henhold til disse standardene er beskrevet nedenfor under *Revisors oppgaver og plikter ved revisjonen av årsregnskapet*. Vi er uavhengige av selskapet i samsvar med kravene i relevante lover og forskrifter i Norge og International Code of Ethics for Professional Accountants (inkludert internasjonale uavhengighetsstandarder) utstedt av International Ethics Standards Board for Accountants (IESBA-reglene), og vi har overholdt våre øvrige etiske forpliktelser i samsvar med disse kravene. Innhentet revisjonsbevis er etter vår vurdering tilstrekkelig og hensiktsmessig som grunnlag for vår konklusjon.

Styrets og daglig leders ansvar for årsregnskapet

Styret og daglig leder (ledelsen) er ansvarlige for å utarbeide årsregnskapet og for at det gir et rettviseende bilde i samsvar med regnskapslovens regler og god regnskapsskikk i Norge. Ledelsen er også ansvarlig for slik internkontroll som den finner nødvendig for å kunne utarbeide et årsregnskap som ikke inneholder vesentlig feilinformasjon, verken som følge av misligheter eller utilsiktede feil.

Ved utarbeidelsen av årsregnskapet må ledelsen ta standpunkt til selskapets evne til fortsatt drift og opplyse om forhold av betydning for fortsatt drift. Forutsetningen om fortsatt drift skal legges til grunn for årsregnskapet så lenge det ikke er sannsynlig at virksomheten vil bli avvirket.

Revisors oppgaver og plikter ved revisjonen av årsregnskapet

Vårt mål er å oppnå betryggende sikkerhet for at årsregnskapet som helhet ikke inneholder vesentlig feilinformasjon, verken som følge av misligheter eller utilsiktede feil, og å avgi en revisjonsberetning som inneholder vår konklusjon. Betryggende sikkerhet er en høy grad av sikkerhet, men ingen garanti for at en revisjon utført i samsvar med ISA-ene, alltid vil avdekke vesentlig feilinformasjon. Feilinformasjon kan oppstå som følge av misligheter eller utilsiktede feil. Feilinformasjon er å anse som

SLM Revisjon AS – MEDLEMMER AV DEN NORSKE REVISORFORENING OG PRIME GLOBAL – REVISORNUMMER 972 412 112

Postadresse: Postboks 273, 2001 Lillestrøm
Besøksadresse: Stortorget, 28, Lillestrøm

Telefon: 63 89 77 00

E-post: firmapost@slm-revisjon.no
Nettside: www.slm-revisjon.no



Dette dokumentet er signert med PAdES-formatet (PDF Advanced Electronic Signatures) av Signicat. Dette sikrer dokumentet og dets vedlegg mot endringer etter signering.

SIGNICAT



vesentlig dersom den enkeltvis eller samlet med rimelighet kan forventes å påvirke de økonomiske beslutningene som brukerne foretar på grunnlag av årsregnskapet.

For videre beskrivelse av revisors oppgaver og plikter vises det til:
<https://revisorforeningen.no/revisjonsberetninger>

Lillestrøm, 10. mai 2023
SLM Revisjon AS

Erik Myhrer
Statsautorisert revisor
(elektronisk signert)

SLM Revisjon AS – MEDLEMMER AV DEN NORSKE REVISORFORENING OG PRIME GLOBAL – REVISORNUMMER 972 412 112

Postadresse: Postboks 273, 2001 Lillestrøm
Besøksadresse: Stortorget, 28, Lillestrøm

Telefon: 63 89 77 00

E-post: firmapost@slm-revisjon.no
Nettside: www.slm-revisjon.no



Dette dokumentet er signert med PAdES-formatet (PDF Advanced Electronic Signatures) av Signicat. Dette sikrer dokumentet og dets vedlegg mot endringer etter signering.

SIGNICAT



Elektronisk signatur

Signert av

MYHRER, ERIK

Norwegian Bypass

Dato og tid

(UTC+01:00) Amsterdam, Berlin, Bern, Rome, Stockholm, Vienna

10.05.2023 09.19.04

Dette dokumentet er signert med elektronisk signatur. En elektronisk signatur er juridisk forpliktende på samme måte som en håndskrevet signatur på papir. Denne siden er lagt til dokumentet for å vise grunnleggende informasjon om signaturen(e), og på de foregående sidene kan du lese dokumentet som er signert. Vedlagt finnes også en PDF med signatordetaljer, og en XML-fil med innholdet i den elektroniske signaturen(e). Vedleggene kan brukes for å verifisere gyldigheten av dokumentets signatur ved behov.