



ÅRSREGNSKAPET FOR REGNSKAPSÅRET 2023 - GENERELL INFORMASJON

Enheten

Organisasjonsnummer: 922 076 677
Organisasjonsform: Aksjeselskap
Foretaksnavn: HL BYGG AS
Forretningsadresse: Bjønneveien 9
4879 GRIMSTAD

Regnskapsår

Årsregnskapets periode: 01.01.2023 - 31.12.2023

Konsern

Morselskap i konsern: Nei

Regnskapsregler

Regler for små foretak benyttet: Ja
Benyttet ved utarbeidelsen av årsregnskapet til selskapet: Regnskapslovens alminnelige regler

Årsregnskapet fastsatt av kompetent organ

Bekreftet av representant for selskapet: Johan Fredrik Lehland
Dato for fastsettelse av årsregnskapet: 10.05.2024

Grunnlag for avgivelse

År 2023: Årsregnskapet er elektronisk innlevert
År 2022: Tall er hentet fra elektronisk innlevert årsregnskap fra 2023

Det er ikke krav til at årsregnskapet m.v. som sendes til Regnskapsregisteret er undertegnet. Kontrollen på at dette er utført ligger hos revisor/enhetens øverste organ. Sikkerheten ivaretas ved at innsender har rolle/rettighet for innsending av årsregnskapet via Altinn, og ved at det bekreftes at årsregnskapet er fastsatt av kompetent organ.

Brønnøysundregistrene, 04.07.2025



Resultatregnskap

Beløp i: NOK	Note	2023	2022
RESULTATREGNSKAP			
Inntekter			
Salgsinntekt		41 276 631	53 779 250
Annen driftsinntekt		300 000	0
Sum inntekter		41 576 631	53 779 250
Kostnader			
Varekostnad		21 864 132	35 728 439
Lønnskostnad	1	12 274 530	13 377 566
Avskrivning på varige driftsmidler og immaterielle eiendeler	2	798 555	625 497
Annen driftskostnad		3 176 941	3 610 804
Sum kostnader		38 114 158	53 342 305
Driftsresultat		3 462 472	436 945
Finansinntekter og finanskostnader			
Annen renteinntekt		27	0
Annen finansinntekt		3 672	0
Sum finansinntekter		3 699	0
Annen rentekostnad		156 536	121 193
Sum finanskostnader		156 536	121 193
Netto finans		-152 837	-121 193
Resultat før skattekostnad		3 309 635	315 752
Skattekostnad	3, 4	733 412	76 428
Årsresultat		2 576 223	239 323
Overføringer og disponeringer			
Avgitt konsernbidrag		33 450	46 957
Annen egenkapital		2 542 773	192 367
Sum overføringer og disponeringer		2 576 223	239 324



Balanse

Beløp i: NOK	Note	2023	2022
BALANSE - EIENDELER			
Anleggsmidler			
Immaterielle eiendeler			
Utsatt skattefordel	3, 4	99 868	82 652
Goodwill	2	0	200 000
Sum immaterielle eiendeler		99 868	282 652
Varige driftsmidler			
Maskiner og anlegg	2	160 003	17 600
Driftsløsøre, inventar, verktøy, kontormaskiner, ol.	2	2 219 543	2 367 170
Sum varige driftsmidler		2 379 546	2 384 770
Finansielle anleggsmidler			
Lån til foretak i samme konsern	5	796 765	0
Andre langsiktige fordringer		5 309	41 271
Sum finansielle anleggsmidler		802 074	41 271
Sum anleggsmidler		3 281 488	2 708 693
Omløpsmidler			
Varer			
Varer		1 118 188	2 747 422
Sum varer		1 118 188	2 747 422
Fordringer			
Kundefordringer		11 464 905	10 289 590
Andre kortsiktige fordringer		1 158 060	1 725 225
Sum fordringer		12 622 965	12 014 815
Investeringer			
Sum investeringer		0	0
Bankinnskudd, kontanter og lignende			
Bankinnskudd, kontanter og lignende		408 481	471 255
Sum bankinnskudd, kontanter og lignende		408 481	471 255



Balanse

Beløp i: NOK	Note	2023	2022
Sum omløpsmidler		14 149 634	15 233 491
SUM EIENDELER		17 431 122	17 942 184
BALANSE - EGENKAPITAL OG GJELD			
Egenkapital			
Innskutt egenkapital			
Aksjekapital	6, 7	110 000	110 000
Overkurs	7	2 900 000	2 900 000
Sum innskutt egenkapital		3 010 000	3 010 000
Opptjent egenkapital			
Annen egenkapital	7	3 055 803	513 030
Sum opptjent egenkapital		3 055 803	513 030
Sum egenkapital		6 065 803	3 523 030
Gjeld			
Langsiktig gjeld			
Sum avsetninger for forpliktelser		0	0
Annen langsiktig gjeld			
Sum annen langsiktig gjeld		0	0
Sum langsiktig gjeld		0	0
Kortsiktig gjeld			
Gjeld til kredittinstitusjoner	8	1 119 749	2 427 030
Leverandørgjeld		2 700 954	6 120 358
Betalbar skatt	3, 4	741 193	122 347
Skyldige offentlige avgifter		3 137 990	3 019 742
Kortsiktig konserngjeld	5	0	266 687
Annen kortsiktig gjeld		3 665 433	2 462 991
Sum kortsiktig gjeld		11 365 319	14 419 154
Sum gjeld		11 365 319	14 419 154



Balanse

Beløp i: NOK	Note	2023	2022
SUM EGENKAPITAL OG GJELD		17 431 122	17 942 184



Brønnøysundregistrene

ÅRSREGNSKAP FOR REGNSKAPSÅRET 2023 - GENERELL INFORMASJON

Journalnummer: 2024 462264

Enheten

Organisasjonsnummer: 922 076 677
Organisasjonsform: Aksjeselskap
Foretaksnavn: HL BYGG AS
Forretningsadresse: Bjønneveien 9
4879 GRIMSTAD

Regnskapsår

Årsregnskapets periode: 01.01.2023 - 31.12.2023

Konsern

Morselskap i konsern: Nei

Regnskapsregler

Regler for små foretak benyttet: Ja
Benyttet ved utarbeidelsen av
årsregnskapet til selskapet: Regnskapslovens alminnelige regler

Årsregnskapet fastsatt av kompetent organ

Bekreftet av representant for selskapet: Johan Fredrik Lehland
Dato for fastsettelse av årsregnskapet: 10.05.2024

Revisjon

Årsregnskapet er utarbeidet av ekstern
autorisert regnskapsfører: Ja
Ekstern autorisert regnskapsfører har i
løpet av regnskapsåret bistått ved den
løpende regnskapsføringen eller utført
andre tjenester for selskapet enn å
utarbeide årsregnskapet: Ja

Grunnlag for avgivelse

År 2023: Årsregnskap er elektronisk innlevert.
År 2022: Tall er hentet fra elektronisk innlevert årsregnskap fra 2023.

Det er ikke krav til at årsregnskapet m.v. som sendes til Regnskapsregisteret er undertegnet. Kontrollen på at dette er utført ligger hos revisor/enhetens øverste organ. Sikkerheten ivaretas ved at innsender har rolle/rettighet for innsending av årsregnskapet via Altinn, og ved at det bekreftes at årsregnskapet er fastsatt av kompetent organ.

Brønnøysundregistrene, 12.06.2024



Organisasjonsnr: 922 076 677
HL BYGG AS

RESULTATREGNSKAP

Beløp i: NOK	Note	2023	2022
RESULTATREGNSKAP			
Inntekter			
Salgsinntekt		41 276 631	53 779 250
Annen driftsinntekt		300 000	0
Sum inntekter		41 576 631	53 779 250
Kostnader			
Varekostnad		21 864 132	35 728 439
Lønnskostnad	1	12 274 530	13 377 566
Avskrivning på varige driftsmidler og immaterielle eiendeler	2	798 555	625 497
Annen driftskostnad		3 176 941	3 610 804
Sum kostnader		38 114 158	53 342 305
Driftsresultat		3 462 472	436 945
Finansinntekter og finanskostnader			
Annen renteinntekt		27	0
Annen finansinntekt		3 672	0
Sum finansinntekter		3 699	0
Annen rentekostnad		156 536	121 193
Sum finanskostnader		156 536	121 193
Netto finans		-152 837	-121 193
Resultat før skattekostnad		3 309 635	315 752
Skattekostnad	3, 4	733 412	76 428
Årsresultat		2 576 223	239 323
Overføringer og disponeringer			
Avgitt konsernbidrag		33 450	46 957
Annen egenkapital		2 542 773	192 367
Sum overføringer og disponeringer		2 576 223	239 324



Organisasjonsnr: 922 076 677
HL BYGG AS

BALANSE

Beløp i: NOK	Note	2023	2022
BALANSE - EIENDELER			
Anleggsmidler			
Immaterielle eiendeler			
Utsatt skattefordel	3, 4	99 868	82 652
Goodwill	2	0	200 000
Sum immaterielle eiendeler		99 868	282 652
Varige driftsmidler			
Maskiner og anlegg	2	160 003	17 600
Driftsløsøre, inventar, verktøy, kontormaskiner, ol.	2	2 219 543	2 367 170
Sum varige driftsmidler		2 379 546	2 384 770
Finansielle anleggsmidler			
Lån til foretak i samme konsern	5	796 765	0
Andre langsiktige fordringer		5 309	41 271
Sum finansielle anleggsmidler		802 074	41 271
Sum anleggsmidler		3 281 488	2 708 693
Omløpsmidler			
Varer			
Varer		1 118 188	2 747 422
Sum varer		1 118 188	2 747 422
Fordringer			
Kundefordringer		11 464 905	10 289 590
Andre kortsiktige fordringer		1 158 060	1 725 225
Sum fordringer		12 622 965	12 014 815
Investeringer			
Sum investeringer		0	0
Bankinnskudd, kontanter og lignende			
Bankinnskudd, kontanter og lignende		408 481	471 255
Sum bankinnskudd, kontanter og lignende		408 481	471 255
Sum omløpsmidler		14 149 634	15 233 491
SUM EIENDELER		17 431 122	17 942 184



BALANSE - EGENKAPITAL OG GJELD

Egenkapital

Innskutt egenkapital

Aksjekapital	6, 7	110 000	110 000
Overkurs	7	2 900 000	2 900 000
Sum innskutt egenkapital		3 010 000	3 010 000

Opptjent egenkapital

Annen egenkapital	7	3 055 803	513 030
Sum opptjent egenkapital		3 055 803	513 030

Sum egenkapital		6 065 803	3 523 030
------------------------	--	------------------	------------------

Gjeld

Langsiktig gjeld

Sum avsetninger for forpliktelseser		0	0
-------------------------------------	--	---	---

Annen langsiktig gjeld		0	0
Sum annen langsiktig gjeld		0	0

Sum langsiktig gjeld		0	0
-----------------------------	--	----------	----------

Kortsiktig gjeld

Gjeld til kredittinstitusjoner	8	1 119 749	2 427 030
Leverandørgjeld		2 700 954	6 120 358
Betalbar skatt	3, 4	741 193	122 347
Skyldige offentlige avgifter		3 137 990	3 019 742
Kortsiktig konserngjeld	5	0	266 687
Annen kortsiktig gjeld		3 665 433	2 462 991
Sum kortsiktig gjeld		11 365 319	14 419 154

Sum gjeld		11 365 319	14 419 154
------------------	--	-------------------	-------------------

SUM EGENKAPITAL OG GJELD		17 431 122	17 942 184
---------------------------------	--	-------------------	-------------------



Organisasjonsnr: 922 076 677
HL BYGG AS

NOTEOPPLYSNINGER - SELSKAP - alle poster oppgitt i hele tall

Note

Regnskapsprinsipper

Årsregnskapet er satt opp i samsvar med regnskapsloven og god regnskapsskikk for små foretak. Salgsinntekter Inntektsføring ved salg av varer skjer på leveringstidspunktet. Tjenester inntektsføres etter hvert som de leveres. Klassifisering og vurdering av balanseposter Anleggsmidler er eiendeler bestemt til varig eie eller bruk. Eiendeler som er knyttet til varekretsløpet er klassifisert som omløpsmidler. Fordringer klassifiseres som omløpsmidler hvis de forfaller til betaling innen ett år etter transaksjonsdagen. Tilsvarende klassifiseres gjeld som kortsiktig hvis gjelden forfaller til betaling innen ett år. Omløpsmidler vurderes til laveste av anskaffelseskost og virkelig verdi. Kortsiktig gjeld balanseføres til nominelt beløp på etableringstidspunktet. Anleggsmidler vurderes til anskaffelseskost. Varige anleggsmidler avskrives etter en fornuftig avskrivningsplan. Anleggsmidlene nedskrives til virkelig verdi ved verdifall som ikke forventes å være forbigående. Langsiktig gjeld med unntak av andre avsetninger balanseføres til nominelt beløp på etableringstidspunktet. Fordringer Kundefordringer og andre fordringer er oppført i balansen til pålydende etter fradrag for avsetning til forventet tap. Avsetning til tap gjøres på grunnlag av individuelle vurderinger av de enkelte fordringene. Varebeholdninger Egentilvirkede ferdigvarer og varer under tilvirkning er vurdert til variabel tilvirkningskost. For råvarer er gjenanskaffelseskost vurdert som tilnærming til virkelig verdi. Det foretas nedskrivning for påregnelig ukurans. Varige driftsmidler Varige driftsmidler balanseføres og avskrives over driftsmidlenes levetid dersom de har antatt levetid over 3 år og har en kostpris som overstiger kr 15 000. Direkte vedlikehold av driftsmidler kostnadsføres løpende under driftskostnader, mens påkostninger eller forbedringer tillegges driftsmidlets kostpris og avskrives i takt med driftsmidlet. Forøvrig er følgende regnskapsprinsipper anvendt: Forsikret pensjonsforpliktelse er ikke balanseført - kostnaden er lik premien. Leieavtaler er ikke balanseført. Skatt Skattekostnaden i resultatregnskapet omfatter både periodens betalbare skatt og endring i utsatt skatt. Utsatt skatt er beregnet med 22% på grunnlag av de midlertidige forskjeller som eksisterer mellom regnskapsmessige og skattemessige verdier, samt skattemessig underskudd til fremføring ved utgangen av regnskapsåret. Skatteøkende og skattereduserende midlertidige forskjeller som reverserer eller kan reversere i samme periode er fastsatt og skattevirkningen er beregnet på nettogrunnlaget. Selskapet har ikke endret regnskapsprinsipp fra 2022 til 2023.

Note

Antall årsverk i regnskapsåret
17.00

Note
1

Spesifisering av resultatregnskapet

Lønnskostnader



<u>Lønn</u>	<u>Årets</u>	<u>Fjorårets</u>
	9826145.00	10952428.00
<u>Folketrygdavgift</u>	<u>Årets</u>	<u>Fjorårets</u>
	1505431.00	1653347.00
<u>Pensjonskostnader</u>	<u>Årets</u>	<u>Fjorårets</u>
	308709.00	299931.00
<u>Andre ytelser</u>	<u>Årets</u>	<u>Fjorårets</u>
	634244.00	471860.00
<u>Sum lønnskostnader</u>	<u>Årets</u>	<u>Fjorårets</u>
	12274530.00	13377566.00

Note

Ekstraordinære inntekter og kostnader

<u>Sum</u>	<u>Beløp</u>
------------	--------------

<u>Balanseført verdi 31.12.</u>	<u>Varige driftsmidler</u>	<u>Immaterielle eiend.</u>
---------------------------------	----------------------------	----------------------------

Note

5

Konsern, tilknyttet selskap m.v.

Investeringsregnskap som regnskapsføres etter egenkapitalmetoden

Konsernregnskap

Virksomheten inngår i konsolideringen til morselskapets konsernregnsk.: Nei

Morselskapet sitt navn

Forretningskontor for morselskapet

Datterselskap er utelatt fra konsolideringen: Nei

Begrunnelse for at datterselskap er utelatt fra konsolideringen

Konsern, tilknyttet selskap m.v. - fordringer og gjeld

Fordringer

<u>Samlet beløp - foretak i samme konsern</u>	<u>Årets</u>	<u>Fjorårets</u>
	793765.00	0.00
<u>Samlet beløp - tilknyttet selskap</u>	<u>Årets</u>	<u>Fjorårets</u>



Summen av garantiforpliktelser som ikke er regnskapsført

Garantiforpliktelser som er sikret ved pant

Selskapet har kassekreditt i Sparebanken Sør med limit på kr 2 500 000.
Sparebanken Sør har pant i driftsmidler, varelager og kundefordringer.

Mer om gjeld

Note

Lån og sikkerhetsstillelse til medlemmer

Er det gitt lån eller sikkerhetsstillelse til ledende personer: Nei

Opplysninger om:

Medlemmer av:

Mer om lån og sikkerhetsstillelse



Årsregnskap for

HL BYGG AS

922076677

Regnskapsår

01.01.2023 - 31.12.2023



HL BYGG AS
922 076 677

Resultatregnskap

	Note	2023	2022
Driftsinntekter			
Salgsinntekt		41 276 631	53 779 250
Annen driftsinntekt		300 000	0
Sum driftsinntekter		41 576 631	53 779 250
Driftskostnader			
Varekostnad		-21 864 132	-35 728 439
Lønnskostnad	1	-12 274 530	-13 377 566
Avskrivning på varige driftsmidler og immaterielle eiendeler	2	-798 555	-625 497
Annen driftskostnad		-3 176 941	-3 610 804
Sum driftskostnader		-38 114 158	-53 342 305
Driftsresultat		3 462 472	436 945
Finansinntekter			
Annen renteinntekt		27	0
Annen finansinntekt		3 672	0
Sum finansinntekter		3 699	0
Finanskostnader			
Annen rentekostnad		-156 536	-121 193
Sum finanskostnader		-156 536	-121 193
Netto finans		-152 837	-121 193
Resultat før skattekostnad		3 309 635	315 752
Skattekostnad	3, 4	-733 412	-76 428
Årsresultat		2 576 223	239 323
Overføringer			
Avgitt konsernbidrag		33 450	46 957
Annen egenkapital		2 542 773	192 367
Sum overføringer		2 576 223	239 323



HL BYGG AS
922 076 677

Balanse

	Note	31.12.2023	31.12.2022
EIENDELER			
Anleggsmidler			
Immaterielle eiendeler			
Utsatt skattefordel	3, 4	99 868	82 652
Goodwill	2	0	200 000
Sum immaterielle eiendeler		99 868	282 652
Varige driftsmidler			
Maskiner og anlegg	2	160 003	17 600
Driftsløsøre, inventar, verktøy, kontormaskiner, ol.	2	2 219 543	2 367 170
Sum varige driftsmidler		2 379 546	2 384 770
Finansielle anleggsmidler			
Lån til foretak i samme konsern	5	796 765	0
Andre langsiktige fordringer		5 309	41 271
Sum finansielle anleggsmidler		802 074	41 271
Sum anleggsmidler		3 281 488	2 708 693
Omløpsmidler			
Varer			
Varer		1 118 188	2 747 422
Sum varer		1 118 188	2 747 422
Fordringer			
Kundefordringer		11 464 905	10 289 590
Andre kortsiktige fordringer		1 158 060	1 725 225
Sum fordringer		12 622 965	12 014 815
Bankinnskudd, kontanter og lignende			
Bankinnskudd, kontanter og lignende		408 481	471 255
Sum bankinnskudd, kontanter og lignende		408 481	471 255
Sum omløpsmidler		14 149 634	15 233 491
SUM EIENDELER		17 431 122	17 942 184



HL BYGG AS
922 076 677

Balanse

	Note	31.12.2023	31.12.2022
EGENKAPITAL OG GJELD			
Egenkapital			
Innskutt egenkapital			
Aksjekapital	6, 7	110 000	110 000
Overkurs	7	2 900 000	2 900 000
Sum innskutt egenkapital		3 010 000	3 010 000
Opptjent egenkapital			
Annen egenkapital	7	3 055 803	513 030
Sum opptjent egenkapital		3 055 803	513 030
Sum egenkapital		6 065 803	3 523 030
Gjeld			
Kortsiktig gjeld			
Gjeld til kredittinstitusjoner	8	1 119 749	2 427 030
Leverandørgjeld		2 700 954	6 120 358
Betalbar skatt	3, 4	741 193	122 347
Skyldige offentlige avgifter		3 137 990	3 019 742
Kortsiktig konserngjeld	5	0	266 687
Annen kortsiktig gjeld		3 665 433	2 462 991
Sum kortsiktig gjeld		11 365 319	14 419 154
Sum gjeld		11 365 319	14 419 154
SUM EGENKAPITAL OG GJELD		17 431 122	17 942 184

Grimstad, 10.05.2024

Svein Haugebo
styrets leder

Torjus Stalleland
styremedlem

Johan Fredrik Lehland
styremedlem / daglig leder



HL BYGG AS
922 076 677

Noter

Regnskapsprinsipper

Årsregnskapet er satt opp i samsvar med regnskapsloven og god regnskapsskikk for små foretak.

Salgsinntekter

Inntektsføring ved salg av varer skjer på leveringstidspunktet. Tjenester inntektsføres etter hvert som de leveres.

Klassifisering og vurdering av balanseposter

Anleggsmidler er eiendeler bestemt til varig eie eller bruk. Eiendeler som er knyttet til varekretsløpet er klassifisert som omløpsmidler. Fordringer klassifiseres som omløpsmidler hvis de forfaller til betaling innen ett år etter transaksjonsdagen. Tilsvarende klassifiseres gjeld som kortsiktig hvis gjelden forfaller til betaling innen ett år.

Omløpsmidler vurderes til laveste av anskaffelseskost og virkelig verdi. Kortsiktig gjeld balanseføres til nominelt beløp på etableringstidspunktet. Anleggsmidler vurderes til anskaffelseskost. Varige anleggsmidler avskrives etter en fornuftig avskrivningsplan. Anleggsmidlene nedskrives til virkelig verdi ved verdifall som ikke forventes å være forbigående. Langsiktig gjeld med unntak av andre avsetninger balanseføres til nominelt beløp på etableringstidspunktet.

Fordringer

Kundefordringer og andre fordringer er oppført i balansen til pålydende etter fradrag for avsetning til forventet tap. Avsetning til tap gjøres på grunnlag av individuelle vurderinger av de enkelte fordringene.

Varebeholdninger

Egentilvirkede ferdigvarer og varer under tilvirkning er vurdert til variabel tilvirkningskost. For råvarer er gjenanskaffelseskost vurdert som tilnærming til virkelig verdi. Det foretas nedskrivning for påregnelig ukurans.

Varige driftsmidler

Varige driftsmidler balanseføres og avskrives over driftsmidlenes levetid dersom de har antatt levetid over 3 år og har en kostpris som overstiger kr 15 000. Direkte vedlikehold av driftsmidler kostnadsføres løpende under driftskostnader, mens påkostninger eller forbedringer tillegges driftsmidlets kostpris og avskrives i takt med driftsmidlet.

Forøvrig er følgende regnskapsprinsipper anvendt:

Forsikret pensjonsforpliktelse er ikke balanseført - kostnaden er lik premien. Leieavtaler er ikke balanseført.

Skatt

Skattekostnaden i resultatregnskapet omfatter både periodens betalbare skatt og endring i utsatt skatt. Utsatt skatt er beregnet med 22% på grunnlag av de midlertidige forskjeller som eksisterer mellom regnskapsmessige og skattemessige verdier, samt skattemessig underskudd til fremføring ved utgangen av regnskapsåret. Skatteøkende og skattereduserende midlertidige forskjeller som reverserer eller kan reversere i samme periode er fastsatt og skattevirkningen er beregnet på nettogrunnlaget.

Selskapet har ikke endret regnskapsprinsipp fra 2022 til 2023.

Lån og sikkerhetsstillelse til ledende personer, eiere med videre

Det er ikke gitt lån eller sikkerhetsstillelse til medlemmer av styrende organer.

Antall årsverk

Antall årsverk sysselsatt i regnskapsåret:

17



HL BYGG AS
922 076 677

Note 1 - Lønnskostnader

Spesifikasjon av lønnskostnader	2023	2022
Lønn	9 826 145	10 952 428
Arbeidsgiveravgift	1 505 431	1 653 347
Pensjonskostnader	308 709	299 931
Andre relaterte ytelser	634 244	471 860
Sum	12 274 530	13 377 566

Note 2 - Varige driftsmidler/anleggsmidler

Varige driftsmidler	Driftsløsøre, inventar o.l	Maskiner og anlegg	Immaterielle eiendeler	Sum
Anskaffelseskost pr 01.01	3 678 427	88 000	1 000 000	4 766 427
Tilgang i året	424 907	168 424	0	593 331
Avgang i året	-28 000	0	0	-28 000
Anskaffelseskost pr 31.12	4 075 334	256 424	1 000 000	5 331 758
Akkumulert av- og nedskrivninger 01.01	-1 311 257	-70 400	-800 000	-2 181 657
Akkumulert av- og nedskrivninger 31.12	-1 855 791	-96 421	-1 000 000	-2 952 212
Balanseført verdi pr 31.12	2 219 543	160 003	0	2 379 546
Årets av- og nedskrivninger	572 534	26 021	200 000	798 555
Økonomisk levetid	0 - 7,02	5	5	
Avskrivningsplan	Lineær	Lineær	Lineær	

Note 3 - Spesifisering av skatt

Skattekostnad	2023	2022
Betalbar skatt på alminnelig inntekt	750 628	135 591
+/- Endringer i utsatt skatt/utsatt skattefordel	-17 216	-59 163
Skattekostnad	733 412	76 428

Skattepliktig inntekt		
Resultat før skatt	3 309 635	315 752
Permanente forskjeller	24 057	31 650
+/- Endring i midlertidige forskjeller	78 253	1 393 963
- Anvendelse av fremførbart underskudd	0	-1 125 040
+/- Mottatt/avgitt konsernbidrag	-42 885	-60 201
Skattepliktig inntekt	3 369 060	556 124

Betalbar skatt i balansen		
Betalbar skatt på årets resultat	750 628	109 103
Betalbar skatt på konsernbidrag	-9 435	13 244
Sum betalbar skatt i balansen	741 193	122 347



HL BYGG AS
922 076 677

Note 4 - Midlertidige forskjeller - utsatt skatt/skattefordel

Utsatt skatt/utsatt skattefordel i balansen avsettes på grunnlag av forskjeller mellom regnskapsmessige og skattemessige verdier i henhold til norsk regnskapsstandard for skatt.

Midlertidige skatteøkende og skattereduserende forskjeller som kan utlignes er nettoført.

Midlertidige forskjeller knyttet til:	01.01.2023	31.12.2023	Endring
Anleggsmidler	-300 695	-322 933	22 238
Omløpsmidler	-25 000	-81 015	56 015
Kortsiktig gjeld	-50 000	-50 000	0
Netto forskjeller	-375 695	-453 948	78 253
Sum midlertidige forskjeller som påvirker betalbar skatt	-375 695	-453 948	78 253
Utsatt skattefordel 31.12.2023 basert på 22 %	-82 652	-99 868	17 216

Note 5 - Konsern, tilknyttet selskap m.v.

Fordringer

	2023	2022
Samlet beløp som gjelder foretak i samme konsern	793 765	0

Kortsiktig gjeld

	2023	2022
Samlet beløp som gjelder foretak i samme konsern	0	266 687

Mer om tilknyttet selskap/datterselskap

Fordringene er motregnet konsernbidrag:

- Til morselskapet H L Holding AS, kr 42 885

Fordringene er ikke renteberegnet.

Note 6 - Aksjekapital

Aksjeklasse	Antall aksjer	Aksjenes pålydende	Bokført verdi
Ordinære	1 000	110	110 000
Aksjonærer	Antall aksjer	Eierandel %	Aksjeklasse
H L HOLDING AS	1 000	100,00	Ordinære

Note 7 - Egenkapital

	Aksjekapital	Overkurs	Opptjent egenkapital	Sum
Egenkapital 31.12.2022	110 000	2 900 000	513 030	3 523 030
Årsresultat	0	0	2 576 223	2 576 223
- Avgitt konsernbidrag	0	0	-33 450	-33 450
Egenkapital 31.12.2023	110 000	2 900 000	3 055 803	6 065 803



HL BYGG AS
922 076 677

Note 8 - Gjeld og garantiforpliktelser

	Beløp
Del av gjelden som forfaller til betaling mer enn fem år etter regnskapsårets slutt	0
Gjeld som er sikret ved pant eller lignende sikkerhet i eiendeler	1 119 749
Balanseført verdi av pantsatte eiendeler	14 962 549
Summen av garantiforpliktelser som ikke er regnskapsført	0


Garantiforpliktelser som er sikret ved pant

Selskapet har kassekreditt i Sparebanken Sør med limit på kr 2 500 000.
Sparebanken Sør har pant i driftsmidler, varelager og kundefordringer.



 BankID Signing
Torjus Stalleland
2024-05-10

 BankID Signing
Svein Haugebo
2024-05-16

 BankID Signing
Johan Fredrik Leiland
2024-05-21


Årsregnskap for
HL BYGG AS
922076677
Regnskapsår
01.01.2023 - 31.12.2023



HL BYGG AS
922 076 677

 BankID Signing
Torjus Stalleland
2024-05-10

 BankID Signing
Svein Haugebo
2024-05-16

 BankID Signing
Johan Fredrik Lehland
2024-05-21


Resultatregnskap


	Note	2023	2022
Driftsinntekter			
Salgsinntekt		41 276 631	53 779 250
Annen driftsinntekt		300 000	0
Sum driftsinntekter		41 576 631	53 779 250
Driftskostnader			
Varekostnad		-21 864 132	-35 728 439
Lønnskostnad	1	-12 274 530	-13 377 566
Avskrivning på varige driftsmidler og immaterielle eiendeler	2	-798 555	-625 497
Annen driftskostnad		-3 176 941	-3 610 804
Sum driftskostnader		-38 114 158	-53 342 305
Driftsresultat		3 462 472	436 945
Finansinntekter			
Annen renteinntekt		27	0
Annen finansinntekt		3 672	0
Sum finansinntekter		3 699	0
Finanskostnader			
Annen rentekostnad		-156 536	-121 193
Sum finanskostnader		-156 536	-121 193
Netto finans		-152 837	-121 193
Resultat før skattekostnad		3 309 635	315 752
Skattekostnad	3, 4	-733 412	-76 428
Årsresultat		2 576 223	239 323
Overføringer			
Avgitt konsernbidrag		33 450	46 957
Annen egenkapital		2 542 773	192 367
Sum overføringer		2 576 223	239 323



HL BYGG AS
922 076 677

 BankID Signing
Torjus Stalleland
2024-05-10

 BankID Signing
Svein Haugebo
2024-05-16

 BankID Signing
Johan Fredrik Leiland
2024-05-21

Balanse


	Note	31.12.2023	31.12.2022
EIENDELER			
Anleggsmidler			
Immaterielle eiendeler			
Utsatt skattefordel	3, 4	99 868	82 652
Goodwill	2	0	200 000
Sum immaterielle eiendeler		99 868	282 652
Varige driftsmidler			
Maskiner og anlegg	2	160 003	17 600
Driftsløsøre, inventar, verktøy, kontormaskiner, ol.	2	2 219 543	2 367 170
Sum varige driftsmidler		2 379 546	2 384 770
Finansielle anleggsmidler			
Lån til foretak i samme konsern	5	796 765	0
Andre langsiktige fordringer		5 309	41 271
Sum finansielle anleggsmidler		802 074	41 271
Sum anleggsmidler		3 281 488	2 708 693
Omløpsmidler			
Varer			
Varer		1 118 188	2 747 422
Sum varer		1 118 188	2 747 422
Fordringer			
Kundefordringer		11 464 905	10 289 590
Andre kortsiktige fordringer		1 158 060	1 725 225
Sum fordringer		12 622 965	12 014 815
Bankinnskudd, kontanter og lignende			
Bankinnskudd, kontanter og lignende		408 481	471 255
Sum bankinnskudd, kontanter og lignende		408 481	471 255
Sum omløpsmidler		14 149 634	15 233 491
SUM EIENDELER		17 431 122	17 942 184



HL BYGG AS
922 076 677

 BankID Signing
Torjus Stalleland
2024-05-10

 BankID Signing
Svein Haugebo
2024-05-16

 BankID Signing
Johan Fredrik Lehland
2024-05-21

Balanse

	Note	31.12.2023	31.12.2022
EGENKAPITAL OG GJELD			
Egenkapital			
Innskutt egenkapital			
Aksjekapital	6, 7	110 000	110 000
Overkurs	7	2 900 000	2 900 000
Sum innskutt egenkapital		3 010 000	3 010 000
Opptjent egenkapital			
Annen egenkapital	7	3 055 803	513 030
Sum opptjent egenkapital		3 055 803	513 030
Sum egenkapital		6 065 803	3 523 030
Gjeld			
Kortsiktig gjeld			
Gjeld til kredittinstitusjoner	8	1 119 749	2 427 030
Leverandørgjeld		2 700 954	6 120 358
Betalbar skatt	3, 4	741 193	122 347
Skyldige offentlige avgifter		3 137 990	3 019 742
Kortsiktig konserngjeld	5	0	266 687
Annen kortsiktig gjeld		3 665 433	2 462 991
Sum kortsiktig gjeld		11 365 319	14 419 154
Sum gjeld		11 365 319	14 419 154
SUM EGENKAPITAL OG GJELD		17 431 122	17 942 184

Grimstad, 10.05.2024

Svein Haugebo
styrets leder

Torjus Stalleland
styremedlem


Johan Fredrik Lehland
styremedlem / daglig leder



HL BYGG AS
922 076 677

 BankID Signing
Torjus Stalleland
2024-05-10

 BankID Signing
Svein Haugebo
2024-05-16

 BankID Signing
Johan Fredrik Lehland
2024-05-21

Noter

Regnskapsprinsipper

Årsregnskapet er satt opp i samsvar med regnskapsloven og god regnskapsskikk for små foretak.

Salgsinntekter

Inntektsføring ved salg av varer skjer på leveringstidspunktet. Tjenester inntektsføres etter hvert som de leveres.

Klassifisering og vurdering av balanseposter

Anleggsmidler er eiendeler bestemt til varig eie eller bruk. Eiendeler som er knyttet til varekretsløpet er klassifisert som omløpsmidler. Fordringer klassifiseres som omløpsmidler hvis de forfaller til betaling innen ett år etter transaksjonsdagen. Tilsvarende klassifiseres gjeld som kortsiktig hvis gjelden forfaller til betaling innen ett år.

Omløpsmidler vurderes til laveste av anskaffelseskost og virkelig verdi. Kortsiktig gjeld balanseføres til nominelt beløp på etableringstidspunktet. Anleggsmidler vurderes til anskaffelseskost. Varige anleggsmidler avskrives etter en fornuftig avskrivningsplan. Anleggsmidlene nedskrives til virkelig verdi ved verdifall som ikke forventes å være forbigående. Langsiktig gjeld med unntak av andre avsetninger balanseføres til nominelt beløp på etableringstidspunktet.

Fordringer

Kundefordringer og andre fordringer er oppført i balansen til pålydende etter fradrag for avsetning til forventet tap. Avsetning til tap gjøres på grunnlag av individuelle vurderinger av de enkelte fordringene.

Varebeholdninger

Egentilvirkede ferdigvarer og varer under tilvirkning er vurdert til variabel tilvirkningskost. For råvarer er gjenanskaffelseskost vurdert som tilnærming til virkelig verdi. Det foretas nedskrivning for påregnelig ukurans.

Varige driftsmidler

Varige driftsmidler balanseføres og avskrives over driftsmidlenes levetid dersom de har antatt levetid over 3 år og har en kostpris som overstiger kr 15 000. Direkte vedlikehold av driftsmidler kostnadsføres løpende under driftskostnader, mens påkostninger eller forbedringer tillegges driftsmidlets kostpris og avskrives i takt med driftsmidlet.

Forøvrig er følgende regnskapsprinsipper anvendt:

Forsikret pensjonsforpliktelse er ikke balanseført - kostnaden er lik premien. Leieavtaler er ikke balanseført.

Skatt

Skattekostnaden i resultatregnskapet omfatter både periodens betalbare skatt og endring i utsatt skatt. Utsatt skatt er beregnet med 22% på grunnlag av de midlertidige forskjeller som eksisterer mellom regnskapsmessige og skattemessige verdier, samt skattemessig underskudd til fremføring ved utgangen av regnskapsåret. Skatteøkende og skattereduserende midlertidige forskjeller som reverserer eller kan reversere i samme periode er fastsatt og skattevirkningen er beregnet på nettogrunnlaget.

Selskapet har ikke endret regnskapsprinsipp fra 2022 til 2023.

Lån og sikkerhetsstillelse til ledende personer, eiere med videre

Det er ikke gitt lån eller sikkerhetsstillelse til medlemmer av styrende organer.

Antall årsverk

Antall årsverk sysselsatt i regnskapsåret:


17



HL BYGG AS
922 076 677

 BankID Signing
Torjus Stalleland
2024-05-10

 BankID Signing
Svein Haugebo
2024-05-16

 BankID Signing
Johan Fredrik Lehland
2024-05-21

Note 1 - Lønnskostnader

Spesifikasjon av lønnskostnader	2023	2022
Lønn	9 826 145	10 952 428
Arbeidsgiveravgift	1 505 431	1 653 347
Pensjonskostnader	308 709	299 931
Andre relaterte ytelser	634 244	471 860
Sum	12 274 530	13 377 566

Note 2 - Varige driftsmidler/anleggsmidler

Varige driftsmidler	Driftsløsøre, inventar o.l	Maskiner og anlegg	Immaterielle eiendeler	Sum
Anskaffelseskost pr 01.01	3 678 427	88 000	1 000 000	4 766 427
Tilgang i året	424 907	168 424	0	593 331
Avgang i året	-28 000	0	0	-28 000
Anskaffelseskost pr 31.12	4 075 334	256 424	1 000 000	5 331 758
Akkumulert av- og nedskrivninger 01.01	-1 311 257	-70 400	-800 000	-2 181 657
Akkumulert av- og nedskrivninger 31.12	-1 855 791	-96 421	-1 000 000	-2 952 212
Balanseført verdi pr 31.12	2 219 543	160 003	0	2 379 546
Årets av- og nedskrivninger	572 534	26 021	200 000	798 555
Økonomisk levetid	0 - 7,02	5	5	
Avskrivningsplan	Lineær	Lineær	Lineær	

Note 3 - Spesifisering av skatt

Skattekostnad	2023	2022
Betalbar skatt på alminnelig inntekt	750 628	135 591
+/- Endringer i utsatt skatt/utsatt skattefordel	-17 216	-59 163
Skattekostnad	733 412	76 428

Skattepliktig inntekt	2023	2022
Resultat før skatt	3 309 635	315 752
Permanente forskjeller	24 057	31 650
+/- Endring i midlertidige forskjeller	78 253	1 393 963
- Anvendelse av fremførbart underskudd	0	-1 125 040
+/- Mottatt/avgitt konsernbidrag	-42 885	-60 201
Skattepliktig inntekt	3 369 060	556 124

Betalbar skatt i balansen	2023	2022
Betalbar skatt på årets resultat	750 628	109 103
Betalbar skatt på konsernbidrag	-9 435	13 244
Sum betalbar skatt i balansen	741 193	122 347



HL BYGG AS
922 076 677

BankID Signing
Torjus Stalleland
2024-05-10

BankID Signing
Svein Haugebo
2024-05-16

BankID Signing
Johan-Fredrik Lehland
2024-05-21

Note 4 - Midlertidige forskjeller - utsatt skatt/skattefordel

Utsatt skatt/utsatt skattefordel i balansen avsettes på grunnlag av forskjeller mellom regnskapsmessige og skattemessige verdier i henhold til norsk regnskapsstandard for skatt.

Midlertidige skatteøkende og skattereduserende forskjeller som kan utlignes er nettoført.

Midlertidige forskjeller knyttet til:	01.01.2023	31.12.2023	Endring
Anleggsmidler	-300 695	-322 933	22 238
Omløpsmidler	-25 000	-81 015	56 015
Kortsiktig gjeld	-50 000	-50 000	0
Netto forskjeller	-375 695	-453 948	78 253
Sum midlertidige forskjeller som påvirker betalbar skatt	-375 695	-453 948	78 253
Utsatt skattefordel 31.12.2023 basert på 22 %	-82 652	-99 868	17 216

Note 5 - Konsern, tilknyttet selskap m.v.

Fordringer

	2023	2022
Samlet beløp som gjelder foretak i samme konsern	793 765	0

Kortsiktig gjeld

	2023	2022
Samlet beløp som gjelder foretak i samme konsern	0	266 687

Mer om tilknyttet selskap/datterselskap

Fordringene er motregnet konsernbidrag:

- Til morselskapet H L Holding AS, kr 42 885

Fordringene er ikke renteberegnet.

Note 6 - Aksjekapital

Aksjeklasse	Antall aksjer	Aksjenes pålydende	Bokført verdi
Ordinære	1 000	110	110 000

Aksjonærer	Antall aksjer	Eierandel %	Aksjeklasse
H L HOLDING AS	1 000	100,00	Ordinære


Note 7 - Egenkapital


	Selskapskapital	Overkurs	Opptjent egenkapital	Sum
Egenkapital 31.12.2022	110 000	2 900 000	513 030	3 523 030
Årsresultat	0	0	2 576 223	2 576 223
- Avgitt konsernbidrag	0	0	-33 450	-33 450
Egenkapital 31.12.2023	110 000	2 900 000	3 055 803	6 065 803




HL BYGG AS
922 076 677

Note 8 - Gjeld og garantiforpliktelser

 BankID Signing
Torjus Stalleland
2024-05-10

 BankID Signing
Svein Haugebo
2024-05-16

 BankID Signing
Johan Fredrik Leiland
2024-05-21

	Beløp
Del av gjelden som forfaller til betaling mer enn fem år etter regnskapsårets slutt	0
Gjeld som er sikret ved pant eller lignende sikkerhet i eiendeler	1 119 749
Balanseført verdi av pantsatte eiendeler	14 962 549
Summen av garantiforpliktelser som ikke er regnskapsført	0

Garantiforpliktelser som er sikret ved pant

Selskapet har kassekreditt i Sparebanken Sør med limit på kr 2 500 000.

Sparebanken Sør har pant i driftsmidler, varelager og kundefordringer.



BDO AS
Fjellgata 6
4612 Kristiansand

Uavhengig revisors beretning

Til generalforsamlingen i HL Bygg AS

Konklusjon

Vi har revidert årsregnskapet til HL Bygg AS.

Årsregnskapet består av:

- Balanse per 31. desember 2023
- Resultatregnskap for 2023
- Noter til årsregnskapet, herunder et sammendrag av viktige regnskapsprinsipper.

Etter vår mening:

- Oppfyller årsregnskapet gjeldende lovkrav, og
- Gir årsregnskapet et rettviseende bilde av selskapets finansielle stilling per 31. desember 2023 og av dets resultater for regnskapsåret avsluttet per denne datoen i samsvar med regnskapslovens regler og god regnskapsskikk i Norge.

Grunnlag for konklusjonen

Vi har gjennomført revisjonen i samsvar med International Standards on Auditing (ISA-ene). Våre oppgaver og plikter i henhold til disse standardene er beskrevet nedenfor under Revisors oppgaver og plikter ved revisjonen av årsregnskapet. Vi er uavhengige av selskapet i samsvar med kravene i relevante lover og forskrifter i Norge og International Code of Ethics for Professional Accountants (inkludert internasjonale uavhengighetsstandarder) utstedt av International Ethics Standards Board for Accountants (IESBA-reglene), og vi har overholdt våre øvrige etiske forpliktelser i samsvar med disse kravene. Innhentet revisjonsbevis er etter vår vurdering tilstrekkelig og hensiktsmessig som grunnlag for vår konklusjon.

Styret og daglig leders ansvar for årsregnskapet

Styret og daglig leder (ledelsen) er ansvarlig for å utarbeide årsregnskapet og for at det gir et rettviseende bilde i samsvar med regnskapslovens regler og god regnskapsskikk i Norge. Ledelsen er også ansvarlig for slik intern kontroll som den finner nødvendig for å kunne utarbeide et årsregnskap som ikke inneholder vesentlig feilinformasjon, verken som følge av misligheter eller utilsiktede feil.

Ved utarbeidelsen av årsregnskapet må ledelsen ta standpunkt til selskapets evne til fortsatt drift og opplyse om forhold av betydning for fortsatt drift. Forutsetningen om fortsatt drift skal legges til grunn for årsregnskapet så lenge det ikke er sannsynlig at virksomheten vil bli avvirket.

Revisors oppgaver og plikter ved revisjonen av årsregnskapet

Vårt mål er å oppnå betryggende sikkerhet for at årsregnskapet som helhet ikke inneholder vesentlig feilinformasjon, verken som følge av misligheter eller utilsiktede feil, og å avggi en revisjonsberetning som inneholder vår konklusjon. Betryggende sikkerhet er en høy grad av sikkerhet, men ingen garanti for at en revisjon utført i samsvar med ISA-ene, alltid vil avdekke vesentlig feilinformasjon. Feilinformasjon kan oppstå som følge av misligheter eller utilsiktede feil. Feilinformasjon er å anse som vesentlig dersom den enkeltvis eller samlet med rimelighet kan forventes å påvirke de økonomiske beslutningene som brukerne foretar på grunnlag av årsregnskapet.



For videre beskrivelse av revisors oppgaver og plikter vises det til:
<https://revisorforeningen.no/revisjonsberetninger>

BDO AS

Jostein Håland
statsautorisert revisor
(elektronisk signert)

Penneo document key: XBXMX-GZVUJ-OZE63-0PT0L-KF6WE-VTSJE



PENNEO

Signaturene i dette dokumentet er juridisk bindende. Dokument signert med "Penneo™ - sikker digital signatur". De signerende parter sin identitet er registrert, og er listet nedenfor.

"Med min signatur bekrefter jeg alle datoer og innholdet i dette dokument."

Håland, Jostein

Partner

Serienummer: no_bankid:9578-5993-4-2722160

IP: 85.164.xxx.xxx

2024-05-28 17:16:39 UTC



Penneo Dokumentnøkkel: XBXXMX-GZVVU-OZE63-0PTOL-KF6WE-VTSJE

Dokumentet er signert digitalt, med **Penneo.com**. Alle digitale signatur-data i dokumentet er sikret og validert av den datamaskin-utregnede hash-verdien av det opprinnelige dokument. Dokumentet er låst og tids-stemplet med et sertifikat fra en betrodd tredjepart. All kryptografisk bevis er integrert i denne PDF, for fremtidig validering (hvis nødvendig).

Hvordan bekrefter at dette dokumentet er originalen?

Dokumentet er beskyttet av ett Adobe CDS sertifikat. Når du åpner dokumentet i

Adobe Reader, skal du kunne se at dokumentet er sertifisert av **Penneo e-signature service <penneo@penneo.com>**. Dette garanterer at innholdet i dokumentet ikke har blitt endret.

Det er lett å kontrollere de kryptografiske beviser som er lokalisert inne i dokumentet, med Penneo validator - <https://penneo.com/validator>