



ÅRSREGNSKAPET FOR REGNSKAPSÅRET 2023 - GENERELL INFORMASJON

Enheten

Organisasjonsnummer: 824 673 772
Organisasjonsform: Aksjeselskap
Foretaksnavn: PAS AS
Forretningsadresse: Rognestubben 8
4051 SOLA

Regnskapsår

Årsregnskapets periode: 01.01.2023 - 31.12.2023

Konsern

Morselskap i konsern: Nei

Regnskapsregler

Regler for små foretak benyttet: Ja
Benyttet ved utarbeidelsen av årsregnskapet til selskapet: Regnskapslovens alminnelige regler

Årsregnskapet fastsatt av kompetent organ

Bekreftet av representant for selskapet: Per Atle Sørensen
Dato for fastsettelse av årsregnskapet: 30.05.2024

Grunnlag for avgivelse

År 2023: Årsregnskapet er elektronisk innlevert
År 2022: Tall er hentet fra elektronisk innlevert årsregnskap fra 2023

Det er ikke krav til at årsregnskapet m.v. som sendes til Regnskapsregisteret er undertegnet. Kontrollen på at dette er utført ligger hos revisor/enhetens øverste organ. Sikkerheten ivaretas ved at innsender har rolle/rettighet for innsending av årsregnskapet via Altinn, og ved at det bekreftes at årsregnskapet er fastsatt av kompetent organ.

Brønnøysundregistrene, 04.06.2025



Resultatregnskap

| Beløp i: NOK | Note | 2023 | 2022 |
|---|------|----------------|----------------|
| RESULTATREGNSKAP | | | |
| Kostnader | | | |
| Lønnskostnad | 2 | | |
| Annen driftskostnad | | 5 806 | 1 162 |
| Sum kostnader | | 5 806 | 1 162 |
| Driftsresultat | | -5 806 | -1 162 |
| Finansinntekter og finanskostnader | | | |
| Annen renteinntekt | | 13 | 2 |
| Annen finansinntekt | | 77 935 | 143 227 |
| Sum finansinntekter | | 77 948 | 143 228 |
| Verdireduksjon markedsbaserte omløpsmidler | 3 | 90 907 | |
| Annen rentekostnad | 4 | 60 124 | 6 443 |
| Sum finanskostnader | | 151 031 | 6 443 |
| Netto finans | | -73 083 | 136 785 |
| Ordinært resultat før skattekostnad | | -78 889 | 135 623 |
| Skattekostnad på resultat | | | 29 485 |
| Ordinært resultat etter skattekostnad | | -78 889 | 106 138 |
| Årsresultat | | -78 889 | 106 138 |
| Årsresultat etter minoritetsinteresser | | -78 889 | 106 138 |
| Totalresultat | | -78 889 | 106 138 |
| Overføringer og disponeringer | | | |
| Avsatt til annen egenkapital | 5 | | 106 138 |
| Overført fra annen egenkapital | 5 | -78 889 | |
| Sum overføringer og disponeringer | | -78 889 | 106 138 |



Balanse

| Beløp i: NOK | Note | 2023 | 2022 |
|--|------|------------------|------------------|
| BALANSE - EIENDELER | | | |
| Anleggsmidler | | | |
| Immaterielle eiendeler | | | |
| Finansielle anleggsmidler | | | |
| Investeringer i aksjer og andeler | 6 | 2 000 000 | 1 500 000 |
| Sum finansielle anleggsmidler | | 2 000 000 | 1 500 000 |
| Sum anleggsmidler | | 2 000 000 | 1 500 000 |
| Omløpsmidler | | | |
| Varer | | | |
| Investeringer | | | |
| Markedsbaserte aksjer | 3 | 9 095 | 643 179 |
| Sum investeringer | | 9 095 | 643 179 |
| Bankinnskudd, kontanter og lignende | | | |
| Bankinnskudd, kontanter o.l. | | 88 077 | 246 |
| Sum bankinnskudd, kontanter og lignende | | 88 077 | 246 |
| Sum omløpsmidler | | 97 172 | 643 424 |
| SUM EIENDELER | | 2 097 172 | 2 143 424 |
| BALANSE - EGENKAPITAL OG GJELD | | | |
| Egenkapital | | | |
| Innskutt egenkapital | | | |
| Aksjekapital | 4, 5 | 30 000 | 30 000 |
| Sum innskutt egenkapital | | 30 000 | 30 000 |
| Opptjent egenkapital | | | |
| Annen egenkapital | | 14 091 | 92 980 |
| Sum opptjent egenkapital | | 14 091 | 92 980 |



Balanse

| Beløp i: NOK | Note | 2023 | 2022 |
|-----------------------------------|-------------|------------------|------------------|
| Sum egenkapital | 5 | 44 091 | 122 980 |
| Gjeld | | | |
| Langsiktig gjeld | | | |
| Annen langsiktig gjeld | | | |
| Øvrig langsiktig gjeld | 4 | 2 053 081 | 1 993 283 |
| Sum annen langsiktig gjeld | | 2 053 081 | 1 993 283 |
| Sum langsiktig gjeld | | 2 053 081 | 1 993 283 |
| Kortsiktig gjeld | | | |
| Betalbar skatt | | | 27 161 |
| Sum kortsiktig gjeld | | | 27 161 |
| Sum gjeld | | 2 053 081 | 2 020 444 |
| SUM EGENKAPITAL OG GJELD | | 2 097 172 | 2 143 424 |



Brønnøysundregistrene

ÅRSREGNSKAP FOR REGNSKAPSÅRET 2023 - GENERELL INFORMASJON

Journalnummer: 2024 472249

Enheten

Organisasjonsnummer: 824 673 772
Organisasjonsform: Aksjeselskap
Foretaksnavn: PAS AS
Forretningsadresse: Rognestubben 8
4051 SOLA

Regnskapsår

Årsregnskapets periode: 01.01.2023 - 31.12.2023

Konsern

Morselskap i konsern: Nei

Regnskapsregler

Regler for små foretak benyttet: Ja
Benyttet ved utarbeidelsen av
årsregnskapet til selskapet: Regnskapslovens alminnelige regler

Årsregnskapet fastsatt av kompetent organ

Bekreftet av representant for selskapet: Per Atle Sørensen
Dato for fastsettelse av årsregnskapet: 30.05.2024

Revisjon

Selskapet har besluttet at årsregnskapet
ikke skal revideres: Ja
Årsregnskapet er utarbeidet av ekstern
autorisert regnskapsfører: Ja

Grunnlag for avgivelse

År 2023: Årsregnskap er elektronisk innlevert.
År 2022: Tall er hentet fra elektronisk innlevert årsregnskap fra 2023.

Det er ikke krav til at årsregnskapet m.v. som sendes til Regnskapsregisteret er undertegnet. Kontrollen på at dette er utført ligger hos revisor/enhetens øverste organ. Sikkerheten ivaretas ved at innsender har rolle/rettighet for innsending av årsregnskapet via Altinn, og ved at det bekreftes at årsregnskapet er fastsatt av kompetent organ.

Brønnøysundregistrene, 03.06.2024



Organisasjonsnr: 824 673 772
PAS AS

RESULTATREGNSKAP

| Beløp i: NOK | Note | 2023 | 2022 |
|---|------|----------------|----------------|
| RESULTATREGNSKAP | | | |
| Kostnader | | | |
| Lønnskostnad | 2 | | |
| Annen driftskostnad | | 5 806 | 1 162 |
| Sum kostnader | | 5 806 | 1 162 |
| Driftsresultat | | -5 806 | -1 162 |
| Finansinntekter og finanskostnader | | | |
| Annen renteinntekt | | 13 | 2 |
| Annen finansinntekt | | 77 935 | 143 227 |
| Sum finansinntekter | | 77 948 | 143 228 |
| Verdireduksjon markedsbaserte omløpsmidler | 3 | 90 907 | |
| Annen rentekostnad | 4 | 60 124 | 6 443 |
| Sum finanskostnader | | 151 031 | 6 443 |
| Netto finans | | -73 083 | 136 785 |
| Ordinært resultat før skattekostnad | | -78 889 | 135 623 |
| Skattekostnad på resultat | | | 29 485 |
| Ordinært resultat etter skattekostnad | | -78 889 | 106 138 |
| Årsresultat | | -78 889 | 106 138 |
| Årsresultat etter minoritetsinteresser | | -78 889 | 106 138 |
| Totalresultat | | -78 889 | 106 138 |
| Overføringer og disponeringer | | | |
| Avsatt til annen egenkapital | 5 | | 106 138 |
| Overført fra annen egenkapital | 5 | -78 889 | |
| Sum overføringer og disponeringer | | -78 889 | 106 138 |



Organisasjonsnr: 824 673 772
PAS AS

BALANSE

| Beløp i: NOK | Note | 2023 | 2022 |
|--------------|------|------|------|
|--------------|------|------|------|

BALANSE - EIENDELER

Anleggsmidler

Immaterielle eiendeler

Finansielle anleggsmidler

Investeringer i aksjer og andeler

6

2 000 000

1 500 000

Sum finansielle anleggsmidler

2 000 000

1 500 000

Sum anleggsmidler

2 000 000

1 500 000

Omløpsmidler

Varer

Investeringer

Markedsbaserte aksjer

3

9 095

643 179

Sum investeringer

9 095

643 179

Bankinnskudd, kontanter og lignende

Bankinnskudd, kontanter o. l.

88 077

246

Sum bankinnskudd, kontanter og lignende

88 077

246

Sum omløpsmidler

97 172

643 424

SUM EIENDELER

2 097 172

2 143 424

BALANSE - EGENKAPITAL OG GJELD

Egenkapital

Innskutt egenkapital

Aksjekapital

4, 5

30 000

30 000

Sum innskutt egenkapital

30 000

30 000

Opptjent egenkapital

Annen egenkapital

14 091

92 980

Sum opptjent egenkapital

14 091

92 980

Sum egenkapital

5

44 091

122 980

Gjeld

Langsiktig gjeld

Annen langsiktig gjeld

Øvrig langsiktig gjeld

4

2 053 081

1 993 283



| | | |
|----------------------------|-----------|-----------|
| Sum annen langsiktig gjeld | 2 053 081 | 1 993 283 |
| Sum langsiktig gjeld | 2 053 081 | 1 993 283 |
| Kortsiktig gjeld | | |
| Betalbar skatt | | 27 161 |
| Sum kortsiktig gjeld | | 27 161 |
| Sum gjeld | 2 053 081 | 2 020 444 |
| SUM EGENKAPITAL OG GJELD | 2 097 172 | 2 143 424 |



Organisasjonsnr: 824 673 772
PAS AS

NOTEOPPLYSNINGER - SELSKAP - alle poster oppgitt i hele tall

Note

Antall årsverk i regnskapsåret
0.00

Sum Beløp

Balanseført verdi 31.12. Varige driftsmidler Immaterielle eiend.

Konsernregnskap

Morselskapet sitt navn

Forretningskontor for morselskapet

Begrunnelse for at datterselskap er utelatt fra konsolideringen

Samlet beløp - tilknyttet selskap Årets Fjorårets

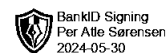
Samlet beløp - foretak i samme konsern Årets Fjorårets

Samlet beløp - foretak i samme konsern Årets Fjorårets

Samlet beløp - felles kontrollert virksomhet Årets Fjorårets

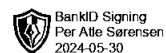
Pantstillelse Beløp

Beholdning av egne aksjer Antall Pålydende Andel av aksjek.



Pas AS Resultatregnskap

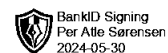
| Driftsinntekter og driftskostnader | Note | 2023 | 2022 |
|--|------|----------------|----------------|
| Annen driftskostnad | | 5 806 | 1 162 |
| Sum driftskostnader | | 5 806 | 1 162 |
| Driftsresultat | | -5 806 | -1 162 |
| Finansinntekter og finanskostnader | | | |
| Annen renteinntekt | | 13 | 2 |
| Annen finansinntekt | | 77 935 | 143 227 |
| Verdireduksjon markedsbaserte omløpsmidler | 3 | 90 907 | 0 |
| Annen rentekostnad | 4 | 60 124 | 6 443 |
| Resultat av finansposter | | -73 083 | 136 785 |
| Resultat før skattekostnad | | -78 889 | 135 623 |
| Skattekostnad på resultat | | 0 | 29 485 |
| Årsresultat | | -78 889 | 106 138 |
| Overføringer | | | |
| Avsatt til annen egenkapital | 5 | 0 | 106 138 |
| Overført fra annen egenkapital | 5 | 78 889 | 0 |
| Sum overføringer | | -78 889 | 106 138 |



Pas AS

Balanse

| Eiendeler | Note | 2023 | 2022 |
|--------------------------------------|------|------------------|------------------|
| Anleggsmidler | | | |
| Finansielle anleggsmidler | | | |
| Investeringer i aksjer og andeler | 6 | 2 000 000 | 1 500 000 |
| Sum finansielle anleggsmidler | | 2 000 000 | 1 500 000 |
| Sum anleggsmidler | | 2 000 000 | 1 500 000 |
| Omløpsmidler | | | |
| Markedsbaserte aksjer | 3 | 9 095 | 643 179 |
| Sum investeringer | | 9 095 | 643 179 |
| Bankinnskudd, kontanter o.l. | | 88 077 | 246 |
| Sum omløpsmidler | | 97 172 | 643 424 |
| Sum eiendeler | | 2 097 172 | 2 143 424 |



Pas AS

Balanse

| Egenkapital og gjeld | Note | 2023 | 2022 |
|-----------------------------------|------|------------------|------------------|
| Innskutt egenkapital | | | |
| Aksjekapital | 4, 5 | 30 000 | 30 000 |
| Sum innskutt egenkapital | | 30 000 | 30 000 |
| Opptjent egenkapital | | | |
| Annen egenkapital | | 14 091 | 92 980 |
| Sum opptjent egenkapital | | 14 091 | 92 980 |
| Sum egenkapital | 5 | 44 091 | 122 980 |
| Gjeld | | | |
| Øvrig langsiktig gjeld | 4 | 2 053 081 | 1 993 283 |
| Sum annen langsiktig gjeld | | 2 053 081 | 1 993 283 |
| Kortsiktig gjeld | | | |
| Betalbar skatt | | 0 | 27 161 |
| Sum kortsiktig gjeld | | 0 | 27 161 |
| Sum gjeld | | 2 053 081 | 2 020 444 |
| Sum egenkapital og gjeld | | 2 097 172 | 2 143 424 |

Sola, 30.05.2024

Per Atle Sørensen
styreleder



Noter 2023

Note 1 Regnskapsprinsipper

Årsregnskapet er satt opp i samsvar med regnskapslovens bestemmelser og god regnskapsskikk for små foretak.

Klassifisering og vurdering av balanseposter

Omløpsmidler og kortsiktig gjeld omfatter poster som forfaller til betaling innen ett år etter balansedagen, samt poster som knytter seg til varekretsløpet. Øvrige poster er klassifisert som anleggsmiddel/langsiktig gjeld.

Omløpsmidler vurderes til laveste av anskaffelseskost og virkelig verdi. Kortsiktig gjeld balanseføres til nominelt beløp på etableringstidspunktet.

Anleggsmidler vurderes til anskaffelseskost, men nedskrives til virkelig verdi ved verdifall som ikke forventes å være forbigående.

Anleggsmidler med begrenset økonomisk levetid avskrives planmessig. Langsiktig gjeld balanseføres til nominelt beløp på etableringstidspunktet.

Vurdering av markedsbaserte omløpsmidler skjer til virkelig verdi etter regnskapsloven § 5-8. Andre omløpsmidler vurderes til laveste verdi av anskaffelseskost og virkelig verdi. Ombyttable finansielle eiendeler er tilordnet gjennomsnittlig anskaffelseskost.

Inntekts- og kostnadsføringstidspunkt (sammenstilling)

Inntekt resultatføres som hovedregel når den er opptjent. Utgifter sammenstilles med og kostnadsføres samtidig med de inntekter utgiftene kan henføres til. Utgifter som ikke kan henføres direkte til inntekter, kostnadsføres når de påløper.

Skatter


Skattekostnaden i resultatregnskapet omfatter både periodens betalbare skatt og endring i utsatt skatt. Utsatt skatt er beregnet med 22% på grunnlag av de midlertidige forskjeller som eksisterer mellom regnskapsmessige og skattemessige verdier, samt ligningsmessig underskudd til fremføring ved utgangen av regnskapsåret. Skatteøkende og skattereduserende midlertidige forskjeller som reverserer eller kan reversere i samme periode er utlignet og nettoført. Netto utsatt skattefordel balanseføres i den grad det er sannsynlig at denne kan bli nyttiggjort.

Note 2 Lønnskostnader

Pas AS har ikke hatt lønns- eller personalkostnader i 2023 og det foreligger heller ingen slike forpliktelser.

Note 3 Markedsbaserte verdipapirer

| | Anskaffelses kost | Balanseført verdi | Markeds verdi | Årets verdiendring |
|---------------------|----------------------|----------------------|------------------|-----------------------|
| Omløpsmidler | | | | |
| Binders.lo AS | 100 002 | 9 095 | 9 095 | 90 907 |
| Sum | 100 002 | 9 095 | 9 095 | 90 907 |



Noter 2023

| | | | | |
|-------------------------|----------------|--------------|--------------|---------------|
| Sum verdipapirer | 100 002 | 9 095 | 9 095 | 90 907 |
|-------------------------|----------------|--------------|--------------|---------------|

Note 4 Aksjonærer

Selskapets aksjekapital er på kr 30 000 fordelt på 1 000 aksjer hver pålydende kr 30. Samtlige aksjer eies av Per Atle Sørensen, styreleder.

Aksjonær har en fordring på selskapet pålydende kr 2 053 081. Fordringen er godskrevet renter med kr 59 798.

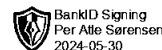
Note 5 Egenkapital

| | Aksjekapital | Overkurs | Annen Innskutt egenkapital | Annen egenkapital | Sum egenkapital |
|----------------------|---------------------|-----------------|-----------------------------------|--------------------------|------------------------|
| Pr. 31.12.2022 | 30 000 | 0 | 0 | 92 980 | 122 980 |
| Årets resultat | | | | -78 889 | -78 889 |
| Pr 31.12.2023 | 30 000 | 0 | 0 | 14 091 | 44 091 |

Note 6 Investeringer

Selskapet eier 934 ordinære aksjer og 1 281 576 preferanseaksjer i selskapet Colombo Investments Holding Ltd. Aksjene verdsettes til laveste verdi av virkelig verdi og kostpris. Aksjene er bokført til kostpris kr 1 500 000.

Selskapet eier 120 000 aksjer i selskapet Interpadel Forus AS. Aksjene er bokført til kostpris kr 500 000.



Protokoll fra styremøte i PAS AS

Den 30. mai 2024 ble det avholdt styremøte i PAS AS.

Tilstede var: Per Atle Sørensen

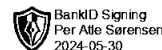
Til behandling forelå forslag til selskapets årsregnskap for regnskapsåret 2023.

Styret behandlet og godkjente det fremlagte årsregnskap for 2023.

Styremøtet ble deretter avsluttet og protokollen underskrevet.

Sola, 30. mai 2024

Per Atle Sørensen



PAS AS

Generalforsamlingsprotokoll

Den 30. mai 2024 ble det avholdt generalforsamling i PAS AS.

Tilstede var: Per Atle Sørensen

100 % av aksjene var således representert.

Det fremkom ingen bemerkninger til innkallelsen og generalforsamlingen ble erklært som lovlig satt.

Til behandling forelå:

1 ÅRSREGNSKAPET FOR 2023

Det fremlagte forslag til årsregnskap for 2023 ble godkjent av generalforsamlingen.

2 VALG AV STYRE

Det sittende styret ble gjenvalgt.

Alle vedtak var enstemmig. Det forelå ikke flere saker til behandling.

Protokoll ble opplest og vedtatt. Generalforsamlingen ble deretter hevet.

Sola, 30. mai 2024

Per Atle Sørensen