



ÅRSREGNSKAPET FOR REGNSKAPSÅRET 2023 - GENERELL INFORMASJON

Enheten

Organisasjonsnummer: 924 690 402
Organisasjonsform: Aksjeselskap
Foretaksnavn: MEILI TOPCO AS
Forretningsadresse: c/o Recharge AS
Henrich Gerners gate 14
1530 MOSS

Regnskapsår

Årsregnskapets periode: 01.01.2023 - 31.12.2023

Konsern

Morselskap i konsern: Ja
Konsernregnskap lagt ved: Ja

Regnskapsregler

Regler for små foretak benyttet: Nei
Benyttet ved utarbeidelsen av årsregnskapet til selskapet: Regnskapslovens alminnelige regler
Benyttet ved utarbeidelsen av årsregnskapet til konsernet: Regnskapslovens alminnelige regler

Årsregnskapet fastsatt av kompetent organ

Bekreftet av representant for selskapet: Morris Bakken
Dato for fastsettelse av årsregnskapet: 28.06.2024

Grunnlag for avgivelse

År 2023: Årsregnskapet er elektronisk innlevert
År 2022: Tall er hentet fra elektronisk innlevert årsregnskap fra 2023

Det er ikke krav til at årsregnskapet m.v. som sendes til Regnskapsregisteret er undertegnet. Kontrollen på at dette er utført ligger hos revisor/enhetens øverste organ. Sikkerheten ivaretas ved at innsender har rolle/rettighet for innsending av årsregnskapet via Altinn, og ved at det bekreftes at årsregnskapet er fastsatt av kompetent organ.

Brønnøysundregistrene, 13.08.2025



Resultatregnskap

Beløp i: NOK	Note	2023	2022
RESULTATREGNSKAP			
Kostnader			
Annen driftskostnad	2	2 044 214	1 849 797
Sum kostnader		2 044 214	1 849 797
Driftsresultat		-2 044 214	-1 849 797
Finansinntekter og finanskostnader			
Annen finansinntekt		28 533 582	15 677
Sum finansinntekter		28 533 582	15 677
Annen finanskostnad		17 736 564	20 281 778
Sum finanskostnader		17 736 564	20 281 778
Netto finans		10 797 018	-20 266 101
Ordinært resultat før skattekostnad		8 752 804	-22 115 898
Skattekostnad på ordinært resultat	7	5 066 550	
Ordinært resultat etter skattekostnad		3 686 254	-22 115 898
Årsresultat		3 686 254	-22 115 898
Overføringer og disponeringer			
Konsernbidrag	3	17 963 224	
Udekket tap	3		-22 115 898
Overføringer til/fra annen egenkapital	3	-14 276 970	
Sum overføringer og disponeringer		3 686 254	-22 115 898



Balanse

Beløp i: NOK	Note	2023	2022
BALANSE - EIENDELER			
Anleggsmidler			
Immaterielle eiendeler			
Finansielle anleggsmidler			
Investering i datterselskap	4	3 339 360 567	1 745 666 989
Lån til tilknyttet selskap og felles kontrollert virksomhet		689 900	
Andre fordringer	6	23 029 775	
Sum finansielle anleggsmidler		3 363 080 242	1 745 666 989
Sum anleggsmidler		3 363 080 242	1 745 666 989
Omløpsmidler			
Varer			
Bankinnskudd, kontanter og lignende			
Bankinnskudd, kontanter og lignende		4 836 862	3 475 860
Sum bankinnskudd, kontanter og lignende		4 836 862	3 475 860
Sum omløpsmidler		4 836 862	3 475 860
SUM EIENDELER		3 367 917 104	1 749 142 849
BALANSE - EGENKAPITAL OG GJELD			
Egenkapital			
Innskutt egenkapital			
Selskapskapital	3,5	336 934	177 166
Overkurs	3	3 364 330 144	1 771 489 911
Sum innskutt egenkapital		3 364 667 078	1 771 667 077
Opptjent egenkapital			
Annen egenkapital	3	-20 043 202	-23 729 456
Sum opptjent egenkapital		-20 043 202	-23 729 456



Balanse

Beløp i: NOK	Note	2023	2022
Sum egenkapital		3 344 623 876	1 747 937 621
Sum langsiktig gjeld		0	0
Kortsiktig gjeld			
Leverandørgjeld		45 216	99 974
Annen kortsiktig gjeld	6	23 248 013	1 105 253
Sum kortsiktig gjeld		23 293 229	1 205 227
Sum gjeld		23 293 229	1 205 227
SUM EGENKAPITAL OG GJELD		3 367 917 105	1 749 142 848



Konsernets resultatregnskap

Beløp i: NOK	Note	2023	2022
RESULTATREGNSKAP			
Inntekter			
Salgsinntekt		297 237 275	207 702 594
Annen driftsinntekt		678 455	7 737 247
Sum inntekter	2	297 915 730	215 439 841
Kostnader			
Varekostnad	16	134 268 103	108 371 982
Lønnskostnad	3,4	94 929 382	71 651 577
Avskrivning på varige driftsmidler og immaterielle eiendeler	5	268 416 634	205 574 185
Annen driftskostnad	3	95 145 806	79 392 200
Sum kostnader		592 759 925	464 989 944
Driftsresultat		-294 844 195	-249 550 103
Finansinntekter og finanskostnader			
Annen finansinntekt		34 030 076	1 818 850
Sum finansinntekter		34 030 076	1 818 850
Annen finanskostnad		152 406 677	79 632 227
Sum finanskostnader		152 406 677	79 632 227
Netto finans	6	-118 376 601	-77 813 377
Ordinært resultat før skattekostnad		-413 220 796	-327 363 480
Skattekostnad på ordinært resultat	7	-19 930 800	-16 699 419
Ordinært resultat etter skattekostnad		-393 289 996	-310 664 061
Årsresultat		-393 289 996	-310 664 061
Overføringer og disponeringer			
Herav til minoritetsinteresse			-42 447 894
Årsresultat til majoritetsinteresse		-393 289 996	-268 216 168
Sum overføringer og disponeringer	11	-393 289 996	-310 664 062



Konsernets balanse

Beløp i: NOK	Note	2023	2022
BALANSE - EIENDELER			
Anleggsmidler			
Immaterielle eiendeler			
Konsesjoner, patenter, lisenser, varemerker og lignende rettigheter	5	20 655 706	12 211 956
Goodwill	5	697 280 481	763 905 416
Andre immaterielle eiendeler	5	336 140 859	360 294 694
Sum immaterielle eiendeler		1 054 077 046	1 136 412 066
Varige driftsmidler			
Maskiner og anlegg	5	1 188 646 176	562 706 568
Driftsløsøre, inventar, verktøy, kontormaskiner og lignende	5	3 160 381	1 877 317
Sum varige driftsmidler		1 191 806 557	564 583 885
Finansielle anleggsmidler			
Obligasjoner			2 561
Sum finansielle anleggsmidler			2 561
Sum anleggsmidler		2 245 883 603	1 700 998 512
Omløpsmidler			
Varer			
Varer	8	0	126 983 939
Sum varer	8	0	126 983 939
Fordringer			
Kundefordringer		108 542 421	105 414 542
Andre fordringer		38 904 138	78 393 620
Sum fordringer		147 446 559	183 808 162
Bankinnskudd, kontanter og lignende			
Bankinnskudd, kontanter og lignende	9	134 959 576	121 560 328
Sum bankinnskudd, kontanter og lignende	9	134 959 576	121 560 328
Sum omløpsmidler		282 406 135	432 352 429



Konsernets balanse

Beløp i: NOK	Note	2023	2022
SUM EIENDELER		2 528 289 738	2 133 350 941

BALANSE - EGENKAPITAL OG GJELD

Egenkapital

Innskutt egenkapital

Selskapskapital	10,11	336 934	177 166
Overkurs	11	3 364 330 144	1 771 489 911
Sum innskutt egenkapital		3 364 667 078	1 771 667 077

Opptjent egenkapital

Annen egenkapital		-1 232 146 732	-876 823 831
Sum opptjent egenkapital	11	-1 232 146 732	-876 823 831

Minoritetsinteresser	11	33 714 325	12 061 792
----------------------	----	------------	------------

Sum egenkapital	11	2 166 234 671	906 905 038
------------------------	----	----------------------	--------------------

Gjeld

Langsiktig gjeld

Pensjonsforpliktelser	4	304 260	213 457
Utsatt skatt	7	26 771 045	46 841 455
Sum avsetninger for forpliktelser		27 075 305	47 054 912

Annen langsiktig gjeld

Øvrig langsiktig gjeld	13,16, 17	51 156 137	574 010
------------------------	--------------	------------	---------

Sum annen langsiktig gjeld		51 156 137	574 010
-----------------------------------	--	-------------------	----------------

Sum langsiktig gjeld		78 231 442	47 628 922
-----------------------------	--	-------------------	-------------------

Kortsiktig gjeld

Gjeld til kredittinstitusjoner	6,12	0	887 122 400
Leverandørgjeld		105 315 811	128 753 160
Skyldige offentlige avgifter		3 496 594	2 536 658
Annen kortsiktig gjeld	16,17	175 011 220	160 404 760
Sum kortsiktig gjeld		283 823 625	1 178 816 978



Konsernets balanse

Beløp i: NOK	Note	2023	2022
Sum gjeld		362 055 067	1 226 445 900
SUM EGENKAPITAL OG GJELD		2 528 289 738	2 133 350 938



Brønnøysundregistrene

ÅRSREGNSKAP FOR REGNSKAPSÅRET 2023 - GENERELL INFORMASJON

Journalnummer: 2024 591912

Enheten

Organisasjonsnummer: 924 690 402
Organisasjonsform: Aksjeselskap
Foretaksnavn: MEILI TOPCO AS
Forretningsadresse: c/o TMF Norway AS
Hagaløkkveien 26
1383 ASKER

Regnskapsår

Årsregnskapets periode: 01.01.2023 - 31.12.2023

Konsern

Mørselskap i konsern: Ja
Konsernregnskap lagt ved: Ja

Regnskapsregler

Regler for små foretak benyttet: Nei
Benyttet ved utarbeidelsen av årsregnskapet til selskapet: Regnskapslovens alminnelige regler
Benyttet ved utarbeidelsen av årsregnskapet til konsernet: Regnskapslovens alminnelige regler

Årsregnskapet fastsatt av kompetent organ

Bekreftet av representant for selskapet: Morris Bakken
Dato for fastsettelse av årsregnskapet: 28.06.2024

Revisjon

Årsregnskapet er utarbeidet av ekstern autorisert regnskapsfører: Ja
Ekstern autorisert regnskapsfører har i løpet av regnskapsåret bistått ved den løpende regnskapsføringen eller utført andre tjenester for selskapet enn å utarbeide årsregnskapet: Ja

Grunnlag for avgivelse

År 2023: Årsregnskap er elektronisk innlevert.
År 2022: Tall er hentet fra elektronisk innlevert årsregnskap fra 2023.

Det er ikke krav til at årsregnskapet m.v. som sendes til Regnskapsregisteret er undertegnet. Kontrollen på at dette er utført ligger hos revisor/enhetens øverste organ. Sikkerheten ivaretas ved at innsender har rolle/rettighet for innsending av årsregnskapet via Altinn, og ved at det bekreftes at årsregnskapet er fastsatt av kompetent organ.

Brønnøysundregistrene, 25.07.2024

Brønnøysundregistrene
Postadresse: Postboks 900, 8910 Brønnøysund
Telefon: 75 00 75 00
E-post: firmapost@brreg.no Internett: www.brreg.no
Organisasjonsnummer: 974 760 673



Organisasjonsnr: 924 690 402
MELLI TOPCO AS

RESULTATREGNSKAP

Beløp i: NOK	Note	2023	2022
RESULTATREGNSKAP			
Kostnader			
Annen driftskostnad	2	2 044 214	1 849 797
Sum kostnader		2 044 214	1 849 797
Driftsresultat		-2 044 214	-1 849 797
Finansinntekter og finanskostnader			
Annen finansinntekt		28 533 582	15 677
Sum finansinntekter		28 533 582	15 677
Annen finanskostnad		17 736 564	20 281 778
Sum finanskostnader		17 736 564	20 281 778
Netto finans		10 797 018	-20 266 101
Ordinært resultat før skattekostnad		8 752 804	-22 115 898
Skattekostnad på ordinært resultat	7	5 066 550	
Ordinært resultat etter skattekostnad		3 686 254	-22 115 898
Årsresultat		3 686 254	-22 115 898
Overføringer og disponeringer			
Konsernbidrag	3	17 963 224	
Udekket tap	3		-22 115 898
Overføringer til/fra annen egenkapital	3	-14 276 970	
Sum overføringer og disponeringer		3 686 254	-22 115 898



Organisasjonsnr: 924 690 402
MEILI TOPCO AS

BALANSE

Beløp i: NOK **Note** **2023** **2022**

BALANSE - EIENDELER

Anleggsmidler Immaterielle eiendeler

Finansielle anleggsmidler

Investering i datterselskap 4	3 339 360 567	1 745 666 989
Lån til tilknyttet selskap og felles kontrollert virksomhet	689 900	
Andre fordringer 6	23 029 775	
Sum finansielle anleggsmidler	3 363 080 242	1 745 666 989
Sum anleggsmidler	3 363 080 242	1 745 666 989

Omløpsmidler Varer

Bankinnskudd, kontanter og lignende

Bankinnskudd, kontanter og lignende	4 836 862	3 475 860
Sum bankinnskudd, kontanter og lignende	4 836 862	3 475 860
Sum omløpsmidler	4 836 862	3 475 860

SUM EIENDELER **3 367 917 104** **1 749 142 849**

BALANSE - EGENKAPITAL OG GJELD

Egenkapital

Innskutt egenkapital

Selskapskapital 3,5	336 934	177 166
Overkurs 3	3 364 330 144	1 771 489 911
Sum innskutt egenkapital	3 364 667 078	1 771 667 077

Opptjent egenkapital

Annen egenkapital 3	-20 043 202	-23 729 456
Sum opptjent egenkapital	-20 043 202	-23 729 456

Sum egenkapital **3 344 623 876** **1 747 937 621**

Sum langsiktig gjeld **0** **0**

Kortsiktig gjeld

Leverandørgjeld 45 216 99 974



Annen kortsiktig gjeld	6	23 248 013	1 105 253
Sum kortsiktig gjeld		23 293 229	1 205 227
Sum gjeld		23 293 229	1 205 227
SUM EGENKAPITAL OG GJELD		3 367 917 105	1 749 142 848



Organisasjonsnr: 924 690 402
MEILI TOPCO AS

KONSERNRESULTATREGNSKAP

Beløp i: NOK	Note	2023	2022
RESULTATREGNSKAP			
Inntekter			
Salgsinntekt		297 237 275	207 702 594
Annen driftsinntekt		678 455	7 737 247
Sum inntekter	2	297 915 730	215 439 841
Kostnader			
Varekostnad	16	134 268 103	108 371 982
Lønnskostnad	3, 4	94 929 382	71 651 577
Avskrivning på varige driftsmidler og immaterielle eiendeler	5	268 416 634	205 574 185
Annen driftskostnad	3	95 145 806	79 392 200
Sum kostnader		592 759 925	464 989 944
Driftsresultat		-294 844 195	-249 550 103
Finansinntekter og finanskostnader			
Annen finansinntekt		34 030 076	1 818 850
Sum finansinntekter		34 030 076	1 818 850
Annen finanskostnad		152 406 677	79 632 227
Sum finanskostnader		152 406 677	79 632 227
Netto finans	6	-118 376 601	-77 813 377
Ordinært resultat før skattekostnad			
Skattekostnad på ordinært resultat	7	-19 930 800	-16 699 419
Ordinært resultat etter skattekostnad		-393 289 996	-310 664 061
Årsresultat		-393 289 996	-310 664 061
Overføringer og disponeringer			
Herav til minoritetsinteresse			-42 447 894
Årsresultat til majoritetsinteresse		-393 289 996	-268 216 168
Sum overføringer og disponeringer	11	-393 289 996	-310 664 062



Organisasjonsnr: 924 690 402
MEILI TOPCO AS

KONSERNBALANSE

Beløp i: NOK	Note	2023	2022
BALANSE - EIENDELER			
Anleggsmidler			
Immaterielle eiendeler			
Konsesjoner, patenter, lisenser, varemerker og lignende rettigheter	5	20 655 706	12 211 956
Goodwill	5	697 280 481	763 905 416
Andre immaterielle eiendeler	5	336 140 859	360 294 694
Sum immaterielle eiendeler		1 054 077 046	1 136 412 066
Varige driftsmidler			
Maskiner og anlegg	5	1 188 646 176	562 706 568
Driftsløsøre, inventar, verktøy, kontormaskiner og lignende	5	3 160 381	1 877 317
Sum varige driftsmidler		1 191 806 557	564 583 885
Finansielle anleggsmidler			
Obligasjoner			2 561
Sum finansielle anleggsmidler			2 561
Sum anleggsmidler		2 245 883 603	1 700 998 512
Omløpsmidler			
Varer			
Varer	8	0	126 983 939
Sum varer	8	0	126 983 939
Fordringer			
Kundefordringer		108 542 421	105 414 542
Andre fordringer		38 904 138	78 393 620
Sum fordringer		147 446 559	183 808 162
Bankinnskudd, kontanter og lignende			
Bankinnskudd, kontanter og lignende	9	134 959 576	121 560 328
Sum bankinnskudd, kontanter og lignende	9	134 959 576	121 560 328
Sum omløpsmidler		282 406 135	432 352 429
SUM EIENDELER		2 528 289 738	2 133 350 941
BALANSE - EGENKAPITAL OG GJELD			



Egenkapital			
Innskutt egenkapital			
Selskapskapital	10,11	336 934	177 166
Overkurs	11	3 364 330 144	1 771 489 911
Sum innskutt egenkapital		3 364 667 078	1 771 667 077
Opptjent egenkapital			
Annen egenkapital		-1 232 146 732	-876 823 831
Sum opptjent egenkapital	11	-1 232 146 732	-876 823 831
Minoritetsinteresser	11	33 714 325	12 061 792
Sum egenkapital	11	2 166 234 671	906 905 038
Gjeld			
Langsiktig gjeld			
Pensjonsforpliktelser	4	304 260	213 457
Utsatt skatt	7	26 771 045	46 841 455
Sum avsetninger for forpliktelser		27 075 305	47 054 912
Annen langsiktig gjeld			
Øvrig langsiktig gjeld	13,16,17	51 156 137	574 010
Sum annen langsiktig gjeld		51 156 137	574 010
Sum langsiktig gjeld		78 231 442	47 628 922
Kortsiktig gjeld			
Gjeld til			
kredittinstitusjoner	6,12	0	887 122 400
Leverandørgjeld		105 315 811	128 753 160
Skyldige offentlige avgifter		3 496 594	2 536 658
Annen kortsiktig gjeld	16,17	175 011 220	160 404 760
Sum kortsiktig gjeld		283 823 625	1 178 816 978
Sum gjeld		362 055 067	1 226 445 900
SUM EGENKAPITAL OG GJELD		2 528 289 738	2 133 350 938



Organisasjonsnr: 924 690 402
MEILI TOPCO AS

NOTEOPPLYSNINGER - SELSKAP - alle poster oppgitt i hele tall

Sum Beløp

Balanseført verdi 31.12. Varige driftsmidler Immaterielle eiend.

Note

4

Konsern, tilknyttet selskap m.v.

Investering som regnskapsføres etter egenkapitalmetoden

<u>Investering</u>	<u>Inng.balanse</u>	<u>Inntektsf.res</u>	<u>Andre endr.</u>	<u>Utg. balanse</u>
Meili Midco AS		-2532890.00		3339360568.00
				0

Konsernregnskap

Virksomheten inngår i konsolideringen til morselskapets konsernregnsk.: Ja

Morselskapet sitt navn

Meili Topco AS

Forretningskontor for morselskapet

c/o TMF Norway AS, Hagaløkkveien 26, 1383 Asker

Begrunnelse for at datterselskap er utelatt fra konsolideringen

Samlet beløp - tilknyttet selskap Årets Fjorårets

Samlet beløp - foretak i samme konsern Årets Fjorårets

Kortsiktig gjeld

Samlet beløp - foretak i samme konsern Årets Fjorårets

Samlet beløp - felles kontrollert virksomhet Årets Fjorårets



Pantstillelse Beløp

Note

Fordringer

Fordringer som forfaller senere enn ett år etter regnskapsårets slutt

Mer om fordringer

Beholdning av egne aksjer Antall Pålydende Andel av aksjek.



Organisasjonsnr: 924 690 402
MEILI TOPCO AS

NOTEOPPLYSNINGER - KONSERN - alle poster oppgitt i hele tall

Note
3

Antall årsverk i regnskapsåret
69.00

Note
3

Spesifisering av resultatregnskapet

Lønnskostnader

<u>Lønn</u>	<u>Årets</u>	<u>Fjorårets</u>
	68772200.00	56379592.00
<u>Folketrygdavgift</u>	<u>Årets</u>	<u>Fjorårets</u>
	12813046.00	8405824.00
<u>Pensjonskostnader</u>	<u>Årets</u>	<u>Fjorårets</u>
	7521383.00	3176341.00
<u>Andre ytelser</u>	<u>Årets</u>	<u>Fjorårets</u>
	5822753.00	3689820.00
<u>Sum lønnskostnader</u>	<u>Årets</u>	<u>Fjorårets</u>
	94929383.00	71651577.00

Mer om årsverk og lønn

Det er ikke ansatt daglig leder i Meili Topco AS (morselskapet)

Note

Ekstraordinære inntekter og kostnader

<u>Sum</u>	<u>Beløp</u>
------------	--------------

<u>Balanseført verdi 31.12.</u>	<u>Varige driftsmidler</u>	<u>Immaterielle eiend.</u>
---------------------------------	----------------------------	----------------------------

Konsernregnskap

Morselskapet sitt navn



Deloitte.

Deloitte AS
Dronning Eufemias gate 14
Postboks 221
NO-0103 Oslo
Norway

+47 23 27 90 00
www.deloitte.no

Til generalforsamlingen i Meili Topco AS

UAVHENGIG REVISORS BERETNING

Konklusjon

Vi har revidert årsregnskapet for Meili Topco AS som består av:

- selskapsregnskapet, som består av balanse per 31. desember 2023, resultatregnskap, kontantstrømoppstilling for regnskapsåret avsluttet per denne datoen og noter til årsregnskapet, herunder et sammendrag av viktige regnskapsprinsipper.
- konsernregnskapet, som består av balanse per 31. desember 2023, resultatregnskap, kontantstrømoppstilling for regnskapsåret avsluttet per denne datoen og noter til årsregnskapet, herunder et sammendrag av viktige regnskapsprinsipper.

Etter vår mening

- oppfyller årsregnskapet gjeldende lovkrav,
- gir selskapsregnskapet et rettviseende bilde av selskapets finansielle stilling per 31. desember 2023 og av dets resultater og kontantstrømmer for regnskapsåret avsluttet per denne datoen i samsvar med regnskapslovens regler og god regnskapsskikk i Norge, og
- gir konsernregnskapet et rettviseende bilde av konsernets finansielle stilling per 31. desember 2023 og av dets resultater og kontantstrømmer for regnskapsåret avsluttet per denne datoen i samsvar med regnskapslovens regler og god regnskapsskikk i Norge.

Grunnlag for konklusjonen

Vi har gjennomført revisjonen i samsvar med International Standards on Auditing (ISA-ene). Våre oppgaver og plikter i henhold til disse standardene er beskrevet nedenfor under *Revisors oppgaver og plikter ved revisjonen av årsregnskapet*. Vi er uavhengige av selskapet og konsernet i samsvar med kravene i relevante lover og forskrifter i Norge og International Code of Ethics for Professional Accountants (inkludert internasjonale uavhengighetsstandarder) utstedt av International Ethics Standards Board for Accountants (IESBA-reglene), og vi har overholdt våre øvrige etiske forpliktelser i samsvar med disse kravene. Innhentet revisjonsbevis er etter vår vurdering tilstrekkelig og hensiktsmessig som grunnlag for vår konklusjon.

Øvrig informasjon

Styret (ledelsen) er ansvarlig for informasjonen i årsberetningen og annen øvrig informasjon som er publisert sammen med årsregnskapet. Øvrig informasjon omfatter informasjon i årsrapporten, bortsett fra årsregnskapet og den tilhørende revisjonsberetningen. Vår konklusjon om årsregnskapet ovenfor dekker verken informasjonen i årsberetningen eller annen øvrig informasjon.

I forbindelse med revisjonen av årsregnskapet er det vår oppgave å lese årsberetningen og annen øvrig informasjon. Formålet er å vurdere hvorvidt det foreligger vesentlig inkonsistens mellom årsberetningen, annen øvrig informasjon og årsregnskapet og den kunnskap vi har opparbeidet oss under revisjonen av årsregnskapet, eller hvorvidt informasjon i årsberetningen og annen øvrig informasjon ellers fremstår som vesentlig feil. Vi har plikt til å rapportere dersom årsberetningen eller annen øvrig informasjon fremstår som vesentlig feil. Vi har ingenting å rapportere i så henseende.

Basert på kunnskapen vi har opparbeidet oss i revisjonen, mener vi at årsberetningen

Deloitte AS and Deloitte Advokatfirma AS are the Norwegian affiliates of Deloitte NSE LLP, a member firm of Deloitte Touche Tohmatsu Limited, a UK private company limited by guarantee ("DTTL"). DTTL and each of its member firms are legally separate and independent entities. DTTL and Deloitte NSE LLP do not provide services to clients. Please see www.deloitte.com/about to learn more about our global network of member firms.

Deloitte Norway conducts business through two legally separate and independent limited liability companies: Deloitte AS, providing audit, consulting, financial advisory and risk management services, and Deloitte Advokatfirma AS, providing tax and legal services.

Registrert i Foretaksregisteret
Medlemmer av Den norske Revisorforening
Organisasjonsnummer: 980 211 282



Deloitte.

Uavhengig revisors beretning
Meili Topco AS

- er konsistent med årsregnskapet og
- inneholder de opplysninger som skal gis i henhold til gjeldende lovkrav.

Ledelsens ansvar for årsregnskapet

Ledelsen er ansvarlig for å utarbeide årsregnskapet og for at det gir et rettviseende bilde i samsvar med regnskapslovens regler og god regnskapsskikk i Norge. Ledelsen er også ansvarlig for slik internkontroll som den finner nødvendig for å kunne utarbeide et årsregnskap som ikke inneholder vesentlig feilinformasjon, verken som følge av misligheter eller utilsiktede feil.

Ved utarbeidelsen av årsregnskapet må ledelsen ta standpunkt til selskapets og konsernets evne til fortsatt drift og opplyse om forhold av betydning for fortsatt drift. Forutsetningen om fortsatt drift skal legges til grunn for årsregnskapet så lenge det ikke er sannsynlig at virksomheten vil bli avvirket.

Revisors oppgaver og plikter ved revisjonen av årsregnskapet

Vårt mål er å oppnå betryggende sikkerhet for at årsregnskapet som helhet ikke inneholder vesentlig feilinformasjon, verken som følge av misligheter eller utilsiktede feil, og å avgi en revisjonsberetning som inneholder vår konklusjon. Betryggende sikkerhet er en høy grad av sikkerhet, men ingen garanti for at en revisjon utført i samsvar med ISA-ene, alltid vil avdekke vesentlig feilinformasjon. Feilinformasjon kan oppstå som følge av misligheter eller utilsiktede feil. Feilinformasjon er å anse som vesentlig dersom den enkeltvis eller samlet med rimelighet kan forventes å påvirke de økonomiske beslutningene som brukerne foretar på grunnlag av årsregnskapet.

Som del av en revisjon i samsvar med ISA-ene, utøver vi profesjonelt skjønn og utviser profesjonell skepsis gjennom hele revisjonen. I tillegg:

- identifiserer og vurderer vi risikoen for vesentlig feilinformasjon i årsregnskapet, enten det skyldes misligheter eller utilsiktede feil. Vi utformer og gjennomfører revisjonshandlinger for å håndtere slike risikoer, og innhenter revisjonsbevis som er tilstrekkelig og hensiktsmessig som grunnlag for vår konklusjon. Risikoen for at vesentlig feilinformasjon som følge av misligheter ikke blir avdekket, er høyere enn for feilinformasjon som skyldes utilsiktede feil, siden misligheter kan innebære samarbeid, forfalskning, bevisste utelatelser, uriktige fremstillinger eller overstyring av internkontroll.
- opparbeider vi oss en forståelse av intern kontroll som er relevant for revisjonen, for å utforme revisjonshandlinger som er hensiktsmessige etter omstendighetene, men ikke for å gi uttrykk for en mening om effektiviteten av selskapets og konsernets interne kontroll.
- evaluerer vi om de anvendte regnskapsprinsippene er hensiktsmessige og om regnskapsestimatene og tilhørende noteopplysninger utarbeidet av ledelsen er rimelige.
- konkluderer vi på om ledelsens bruk av fortsatt drift-forutsetningen er hensiktsmessig, og, basert på innhentede revisjonsbevis, hvorvidt det foreligger vesentlig usikkerhet knyttet til hendelser eller forhold som kan skape tvil av betydning om selskapets og konsernets evne til fortsatt drift. Dersom vi konkluderer med at det eksisterer vesentlig usikkerhet, kreves det at vi i revisjonsberetningen henleder oppmerksomheten på tilleggsopplysningene i årsregnskapet, eller, dersom slike tilleggsopplysninger ikke er tilstrekkelige, at vi modifiserer vår konklusjon. Våre konklusjoner er basert på revisjonsbevis innhentet frem til datoen for revisjonsberetningen. Etterfølgende hendelser eller forhold kan imidlertid medføre at selskapet og konsernet ikke kan fortsette driften.
- evaluerer vi den samlede presentasjonen, strukturen og innholdet i årsregnskapet, inkludert tilleggsopplysningene, og hvorvidt årsregnskapet gir uttrykk for de underliggende transaksjonene og hendelsene på en måte som gir et rettviseende bilde.
- innhenter vi tilstrekkelig og hensiktsmessig revisjonsbevis vedrørende den finansielle informasjonen til enhetene eller forretningsområdene i konsernet for å kunne gi uttrykk for en mening om konsernregnskapet. Vi er ansvarlige for å lede, følge opp og gjennomføre konsernrevisjonen. Vi har eneansvar for vår konklusjon om konsernregnskapet.

Vi kommuniserer med styret blant annet om det planlagte innholdet i og tidspunkt for revisjonsarbeidet og eventuelle vesentlige funn i revisjonen, herunder vesentlige svakheter i intern kontroll som vi avdekker gjennom revisjonen.



Deloitte.

Uavhengig revisors beretning
Melli Topco AS

Oslo, 25.juni 2024
Deloitte AS

Stian Jilg-Scherven
statsautorisert revisor



Uavhengig revisors beretning - Meili Topco

Name Date
Jilg-Scherven, Stian 2024-06-25

Identification

 bankID Jilg-Scherven, Stian



This document contains electronic signatures using EU-compliant PAdES - PDF
Advanced Electronic Signatures (Regulation (EU) No 910/2014 (eIDAS))



DocuSign Envelope ID: D9168EBE-2CAE-4779-B611-944C1AB9A162

Meili Topco AS

Årsrapport for 2023

Årsregnskap

- Resultatregnskap
- Balanse
- Kontantstrømoppstilling
- Noter

Revisjonsberetning



DocuSign Envelope ID: D9168EBE-2CAE-4779-B611-944C1AB9A162

Meili Topco AS

Resultatregnskap

	Note	2023	2022
Driftskostnader			
Annen driftskostnad	2	2 044 214	1 849 797
Driftsresultat		<u>-2 044 214</u>	<u>-1 849 797</u>
Finansinntekter og finanskostnader			
Annen finansinntekt		28 533 582	15 677
Annen finanskostnad		<u>17 736 564</u>	<u>20 281 778</u>
Netto finansposter		<u>10 797 018</u>	<u>-20 266 101</u>
Ordinært resultat før skattekostnad		<u>8 752 804</u>	<u>-22 115 898</u>
Skattekostnad på ordinært resultat	7	<u>5 066 550</u>	<u>0</u>
Årsresultat		<u>3 686 254</u>	<u>-22 115 898</u>
Overføringer og disponeringer			
Konsernbidrag	3	17 963 224	0
Overføringer annen egenkapital	3	-14 276 970	0
Udekket tap	3	<u>0</u>	<u>-22 115 898</u>
Sum disponert		<u>3 686 254</u>	<u>-22 115 898</u>



DocuSign Envelope ID: D9168EBE-2CAE-4779-B611-944C1AB9A162

Meili Topco AS

Balanse pr. 31. desember

	Note	2023	2022
Anleggsmidler			
<i>Finansielle anleggsmidler</i>			
Investeringer i datterselskap	4	3 339 360 568	1 745 666 989
Lån til tilknyttet selskap og felles kontrollert virksomhet		689 900	0
Sum finansielle anleggsmidler		<u>3 340 050 468</u>	<u>1 745 666 989</u>
Sum anleggsmidler		<u>3 340 050 468</u>	<u>1 745 666 989</u>
Omløpsmidler			
<i>Fordringer</i>			
Andre fordringer	6	23 029 775	0
Bankinnskudd, kontanter og lignende		<u>4 836 862</u>	<u>3 475 860</u>
Sum omløpsmidler		<u>27 866 637</u>	<u>3 475 860</u>
Sum eiendeler		<u>3 367 917 105</u>	<u>1 749 142 849</u>



DocuSign Envelope ID: D9168EBE-2CAE-4779-B611-944C1AB9A162

Meili Topco AS

Balanse pr. 31. desember

	Note	2023	2022
Egenkapital			
<i>Innskutt egenkapital</i>			
Aksjekapital	3, 5	336 934	177 166
Overkurs	3	3 364 330 144	1 771 489 911
Sum innskutt egenkapital		<u>3 364 667 078</u>	<u>1 771 667 078</u>
<i>Opptjent egenkapital</i>			
Annen egenkapital	3	-20 043 202	-23 729 456
Sum egenkapital		<u>3 344 623 876</u>	<u>1 747 937 622</u>
Gjeld			
<i>Kortsiktig gjeld</i>			
Leverandørgjeld		45 216	99 974
Annen kortsiktig gjeld	6	23 248 013	1 105 253
Sum kortsiktig gjeld		<u>23 293 229</u>	<u>1 205 228</u>
Sum gjeld		<u>23 293 229</u>	<u>1 205 228</u>
Sum egenkapital og gjeld		<u>3 367 917 105</u>	<u>1 749 142 849</u>

26 June 2024 | 6:06:08 AM PDT

Asker, .

DocuSigned by:

1B437239123F4DB...

Christophe Bordes Bordes

Styreleder

DocuSigned by:

390B283B0BCC492...

Andreas Backman

Styremedlem

DocuSigned by:

75DE8B156CCA442...

Anne-Douwe Tigchelaar

Styremedlem

DocuSigned by:

8EE2E5D753B548D...

Morris Bakken

Styremedlem



DocuSign Envelope ID: D9168EBE-2CAE-4779-B611-944C1AB9A162

Meili Topco AS

Kontantstrømoppstilling

	Note	2023	2022
Kontantstrømmer fra operasjonelle aktiviteter			
Resultat før skattekostnad		8 752 804	-22 115 897
Endring i varelager, kundefordringer og leverandørgjeld		-54 758	-75 026
Endring i andre tidsavgrensningsposter		-887 015	-166 389
Netto kontantstrøm fra operasjonelle aktiviteter		<u>7 811 031</u>	<u>-22 357 312</u>
Kontantstrømmer fra investeringsaktiviteter			
Utbetalinger ved kjøp av aksjer og andeler i andre foretak		<u>-1 593 693 579</u>	<u>-386 795 909</u>
Netto kontantstrøm fra investeringsaktiviteter		<u>-1 593 693 579</u>	<u>-386 795 909</u>
Kontantstrømmer fra finansieringsaktiviteter			
Utbetalinger ved nedbetaling av langsiktig gjeld		-689 900	0
Inn-/tilbakebetalinger av egenkapital		<u>1 587 933 450</u>	<u>412 595 998</u>
Netto kontantstrøm fra finansieringsaktiviteter		<u>1 587 243 550</u>	<u>412 595 998</u>
Netto endring i likvider i året		1 361 002	3 442 777
Kontanter og bankinnskudd per 01.01		<u>3 475 861</u>	<u>33 084</u>
Kontanter og bankinnskudd per. 31.12		<u>4 836 863</u>	<u>3 475 861</u>



DocuSign Envelope ID: D9168EBE-2CAE-4779-B611-944C1AB9A162

Meili Topco AS

Noter til regnskapet for 2023

Note 1 - Regnskapsprinsipper

Årsregnskapet er satt opp i samsvar med regnskapslovens alminnelige regler og god regnskapsskikk i Norge.

Datterselskap/tilknyttet selskap

Datterselskapet og tilknyttede selskaper vurderes etter kostmetoden i selskapsregnskapet. Investeringen er vurdert til anskaffelseskost for aksjene med mindre nedskrivning har vært nødvendig. Det er foretatt nedskrivning til virkelig verdi når verdifall skyldes årsaker som ikke kan antas å være forbigående og det må anses nødvendig etter god regnskapsskikk. Nedskrivninger er reversert når grunnlaget for nedskrivning ikke lenger er til stede.

Utbytte og andre utdelinger er inntektsført samme år som det er avsatt i datterselskapet. Overstiger utbytte andel av tilbakeholdt resultat etter kjøpet, representerer den overskytende del tilbakebetaling av investert kapital, og utdelingene er fratrukket investeringens verdi i balansen.

Klassifisering og vurdering av balanseposter

Omløpsmidler og kortsiktig gjeld omfatter poster som forfaller til betaling innen ett år etter balansedagen, samt poster som knytter seg til varekretsløpet. Øvrige poster er klassifisert som anleggsmiddel/langsiktig gjeld.

Omløpsmidler vurderes til laveste av anskaffelseskost og virkelig verdi. Kortsiktig gjeld balanseføres til nominelt beløp på etableringstidspunktet.

Anleggsmidler vurderes til anskaffelseskost, men nedskrives til virkelig verdi ved verdifall som ikke forventes å være forbigående. Anleggsmidler med begrenset økonomisk levetid avskrives planmessig. Langsiktig gjeld balanseføres til nominelt beløp på etableringstidspunktet.

Skatter

Skattekostnaden i resultatregnskapet omfatter både periodens betalbare skatt og endring i utsatt skatt. Utsatt skatt er beregnet med 22% på grunnlag av de midlertidige forskjeller som eksisterer mellom regnskapsmessige og skattemessige verdier, samt ligningsmessig underskudd til fremføring ved utgangen av regnskapsåret. Skatteøkende og skattereduserende midlertidige forskjeller som reverserer eller kan reversere i samme periode er utlignet og nettoført. Netto utsatt skattefordel balanseføres i den grad det er sannsynlig at denne kan bli nyttiggjort.



DocuSign Envelope ID: D9168EBE-2CAE-4779-B611-944C1AB9A162

Meili Topco AS

Noter til regnskapet for 2023

Note 2 - Lønnskostnader, antall ansatte, lån til ansatte og godtgjørelse til revisor

Selskapet har i regnskapsåret sysselsatt totalt 0 årsverk.

Selskapet har ingen ansatte.

Ytelser til ledende personer

Selskapet har ingen ansatte og er følgelig ikke pliktig til å ha en tjenstepensjonsordning.

Godtgjørelse til revisor er fordelt på følgende:	2023	2022
Revisjon	226 880	384 920
Attestasjonstjenester	50 000	51 500

Merverdiavgift er ikke inkludert i revisjonshonoraret.

Note 3 - Egenkapital

	Aksjekapital	Overkurs	Annen egenkapital	Sum
Egenkapital 01.01.	177 166	1 771 489 911	-23 729 455	1 747 937 622
Årsresultat	0	0	3 686 254	3 686 254
Kontantinnskudd	59 768	592 940 233	-1	593 000 000
Gjeldsettergivelse	100 000	999 900 000	0	1 000 000 000
Egenkapital 31.12.	336 934	3 364 330 144	-20 043 202	3 344 623 876

Note 4 - Datterselskap, tilknyttet selskap m v

Konsernregnskapet inngår i konsolideringen til morselskapet

Navn på morselskap	Forretningskontor
Meili Topco AS	c/o TMF Norway AS Hagaløkkvein 26 1383 ASKER 3025 Asker

Selskap	Ervervet	Kontor	Eier- andel	Stemme- andel	Resultat 2023	Egenkapital pr. 31.12	Bokført verdi pr. 31.12
Meili Midco AS	29.05.2020	Asker	99 %	100 %	-2 532 890	3 383 767 799	3 339 360 568

Selskapet har vurdert at investeringens bokførte verdi er ivaretatt basert på forventninger om fremtidig inntjening.



DocuSign Envelope ID: D9168EBE-2CAE-4779-B611-944C1AB9A162

Meili Topco AS

Noter til regnskapet for 2023

Note 5 - Aksjekapital og aksjonærinformasjon

Aksjekapitalen består av:

	Antall	Pålydende	Balansført
Infracapital (Sterl)	14 606 865	0,003044	44 458
Infracapital (EUR)	62 883 135	0,003044	191 396
ICP (AQUA) LP	33 210 000	0,003044	101 080
Sum	110 700 000		336 934

Note 6 - Mellomværende med selskap i samme konsern og tilknyttet selskap

<i>Fordringer</i>	2023	2022
Andre fordringer til foretak i samme konsern - Meili Bidco AS	23 029 775	0
<i>Gjeld</i>	2023	2022
Annen kortsiktig gjeld til foretak i samme konsern - Meili Bidco AS	23 029 775	1 092 313

Note 7 - Skatt

<i>Årets skattekostnad fordeler seg på:</i>	2023	2022
Betalbar skatt	5 066 550	0
Årets totale skattekostnad	5 066 550	0
<i>Beregning av årets skattegrunnlag:</i>	2023	2022
Ordinært resultat før skattekostnad	8 752 802	-22 115 897
Regnskapsmessig tap realisasjon av aksjer og andre finansielle instrumenter	17 736 333	20 270 094
Alminnelig inntekt	26 489 135	-1 845 803
Anvendt fremførbart underskudd	-3 459 360	0
Ytet konsernbidrag	-23 029 775	0
Årets skattegrunnlag	0	-1 845 803
<i>Oversikt over midlertidige forskjeller</i>	2023	2022
Akkumulert fremførbart underskudd før konsernbidrag	0	-3 459 360
Netto midlertidige forskjeller pr 31.12	0	-3 459 360
Forskjeller som ikke inngår i utsatt skatt/-skattefordel	0	-3 459 360
Sum	0	0



DocuSign Envelope ID: D9168EBE-2CAE-4779-B611-944C1AB9A162

Meili Topco AS

Noter til regnskapet for 2023

Note 8 - Hendelser etter balansedagen

Det er gjennomført 2 emisjoner etter balansedagen i februar og april 2024, med total kapitalforhøyelse på kr 354 000 000.



DocuSign Envelope ID: D9168EBE-2CAE-4779-B611-944C1AB9A162

Meili Topco AS

Årsrapport for 2023

Årsberetning

Konsernregnskap

- Resultatregnskap
- Balanse
- Kontantstrømoppstilling
- Noter

Selskapsregnskap

- Resultatregnskap
- Balanse
- Kontantstrømoppstilling
- Noter

- Revisjonsberetning
-



DocuSign Envelope ID: D9168EBE-2CAE-4779-B611-944C1AB9A162

Meili Topco AS
RESULTATREGNSKAP
Konsern

	Note	01.01.-31.12.2023	01.01.-31.12.2022
Salgsinntekter		297 237 275	207 702 594
Andre driftsinntekter		678 455	7 737 247
Sum driftsinntekter	2	297 915 730	215 439 841
Varekostnad	16	-134 268 103	-108 371 982
Lønnskostnad	3,4	-94 929 382	-71 651 577
Avskrivninger	5	-268 416 634	-205 574 185
Annen driftskostnad	3	-95 145 806	-79 392 200
Sum driftskostnader		-592 759 926	-464 989 945
Driftsresultat		-294 844 196	-249 550 104
Annen finansinntekt		34 030 076	1 818 850
Sum finansinntekter		34 030 076	1 818 850
Annen finanskostnad		-152 406 677	-79 632 227
Sum finanskostnader		-152 406 677	-79 632 227
Resultat av finansposter	6	-118 376 600	-77 813 377
Ordinært resultat før skattekostnad		-413 220 796	-327 363 481
Skattekostnad på ordinært resultat	7	-19 930 800	-16 699 419
Årsresultat		-393 289 996	-310 664 062
Herav til minoritetsinteresse		0	-42 447 894
Årsresultat til majoritetsinteresse		-393 289 996	-268 216 168
Sum fordelt	11	-393 289 996	-310 664 062



DocuSign Envelope ID: D9168EBE-2CAE-4779-B611-944C1AB9A162

Meili Topco AS

BALANSE PR. 31.03.21

Konsern

EIENDELER	Note	2023	2022
Anleggsmidler			
Immaterielle eiendeler			
Konsesjoner, patenter, lisenser, varemerker	5	20 655 706	12 211 956
Goodwill	5	697 280 481	763 905 416
Andre immaterielle eiendeler	5	336 140 859	360 294 694
Sum immaterielle eiendeler		1 054 077 046	1 136 412 065
Maskiner og anlegg	5	1 188 646 176	562 706 568
Driftsløsøre, inventar, verktøy, kontormaskiner ol	5	3 160 381	1 877 317
Sum varige driftsmidler		1 191 806 557	564 583 884
Obligasjoner og andre langsiktige fordringer		-	2 561
Sum finansielle anleggsmidler		0	2 561
SUM ANLEGGSMIDLER		2 245 883 603	1 700 998 511
Omløpsmidler			
Varer	8	0	126 983 939
Kundefordringer		108 542 421	105 414 542
Andre fordringer		38 904 138	78 393 620
Sum fordringer		147 446 560	183 808 162
Bankinnskudd, kontanter og lignende	9	134 959 576	121 560 328
SUM OMLØPSMIDLER		282 406 136	432 352 428
SUM EIENDELER		2 528 289 739	2 133 350 939



DocuSign Envelope ID: D9168EBE-2CAE-4779-B611-944C1AB9A162

Meili Topco AS

BALANSE PR. 31.12.

Konsern

EGENKAPITAL OG GJELD	Note	2023	2022
Egenkapital			
Aksjekapital	10,11	336 934	177 166
Overkursfond	11	3 364 330 144	1 771 489 911
Sum innskutt egenkapital		3 364 667 078	1 771 667 078
Annen egenkapital		-1 232 146 732	-876 823 831
Omregningsdifferanser		0	0
Sum annen egenkapital	11	-1 232 146 732	-876 823 831
Sum majoritetens egenkapital	11	2 132 520 346	894 843 246
Minoritetsinteresser	11	33 714 325	12 061 792
SUM EGENKAPITAL		2 166 234 671	906 905 039
Gjeld			
Langsiktige forpliktelser			
Pensjonsforpliktelser	4	304 260	213 457
Utsatt skatt	7	26 771 045	46 841 455
Langsiktig gjeld til kredittinstitusjoner		0	0
Annen langsiktig gjeld	13,16,17	51 156 137	574 010
Sum forpliktelser		78 231 443	47 628 922
Kortsiktig gjeld			
Kortsiktig gjeld til kredittinstitusjoner	6,12	0	887 122 400
Leverandørgjeld		105 315 811	128 753 160
Skyldige offentlige avgifter		3 496 594	2 536 658
Annen kortsiktig gjeld	16,17	175 011 220	160 404 760
Sum kortsiktig gjeld		283 823 625	1 178 816 978
SUM GJELD		362 055 068	1 226 445 900
SUM EGENKAPITAL OG GJELD		2 528 289 739	2 133 350 938

26 June 2024 | 6:06:08 AM PDT

Asker
25.06.2024

DocuSigned by:

Christophe Rene Jean Bordes

15437239123F4DD...

Christophe Rene Jean Bordes

Styrets leder

DocuSigned by:

A

38015263B0BCC492...

Andreas Karl Olof Backman

Styremedlem

DocuSigned by:

Morris Bakken

8EE2E5D753B548D...

Morris Bakken

Styremedlem

DocuSigned by:

Anne-Douwe Tigchelaar

13DE6B136CC442...

Anne-Douwe Tigchelaar

Styremedlem



DocuSign Envelope ID: D9168EBE-2CAE-4779-B611-944C1AB9A162

Meili Topco AS

Kontantstrømoppstilling PR. 31.12.

Konsern

	Note	2023	2022
KONTANTSTRØMMER FRA OPERASJONELLE AKTIVITETER:			
Årsresultat før skattekostnad		-413 220 796	-327 363 481
Ordinære avskrivninger	5	268 416 634	205 574 185
Tap/gevinst anleggsmidler		-678 455	-7 737 247
Endring i varer*	8	0	-18 242 161
Endring i kundefordringer		-3 127 879	-51 289 716
Endring i leverandørgjeld		-23 437 349	71 921 086
Forskjell mellom kostn.ført pensj. Og inn-/utbet i p-ordn.		90 803	-2 138 966
Endring i andre tidsavgrensningsposter		81 168 675	146 998 164
Netto kontantstrøm fra operasjonelle aktiviteter		-90 788 367	17 721 865
*Omklassifisering av varer i 2023 se note 8			
KONTANTSTRØMMER FRA INVESTERINGSAKTIVITETER:			
Innbetalinger ved salg av varige driftsmidler		1 369 657	1 037 691
Utbetaling ved kjøp av varige driftsmidler	5	-605 964 639	-385 225 233
Netto kontantstrøm fra investeringsaktiviteter		-604 594 982	-384 187 542
KONTANTSTRØMMER FRA FINANSIERINGSAKTIVITETER:			
Innbetaling av egenkapital	11	1 593 000 000	412 595 998
Innbetaling av egenkapital fra minoritet	11	-	35 698 036
Innbetaling fra minoritet, salg aksjer	11	2 905 000	3 319 800
Utbetaling for kjøp av minoritet	11	-	-838 559 607
Innbetaling fra opptrekk rentebærende gjeld	12	-	826 180 025
Utbetalinger ved nedbetaling av kortsiktig gjeld	12	-887 122 400	-
Innbetaling av konsernbidrag		-	-
Netto kontantstrøm fra finansieringsaktiviteter		708 782 600	439 234 252
Netto endring i likvider i året		13 399 250	72 768 575
Kontanter og bankinnskudd per 01.01		121 560 328	48 791 753
Kontanter og bankinnskudd per. 31.12	9	134 959 578	121 560 328



DocuSign Envelope ID: D9168EBE-2CAE-4779-B611-944C1AB9A162

Meili Topco AS

Noter

Konsern

Note 1 Regnskapsprinsipper

Konsernregnskapet er satt opp i samsvar med regnskapsloven av 1998 og god regnskapsskikk i Norge.

Konsolidering

Konsernregnskapet omfatter morselskapet Meili Topco AS samt datterselskapene Meili Midco AS, Meili Bidco AS, Recharge AS, Recharge Sweden AB, Recharge Finland OY og Recharge Denmark ApS. Konsernregnskapet er utarbeidet som om konsernet var en økonomisk enhet. Transaksjoner og mellomværende mellom selskapene i konsernet er eliminert. Konsernregnskapet er utarbeidet etter ensartede prinsipper, ved at datterselskapet følger de samme regnskapsprinsipper som morselskapet. Goodwill er oppført med både majoritetens og minoritetens andel. Minoritetens andel måles til virkelig verdi og er beregnet med utgangspunkt i majoritetens anskaffelseskost (eksl. transaksjonskostnader).

Oppkjøpsmetoden benyttes ved regnskapsføring av virksomhetssammenslutninger. Selskaper som er kjøpt eller solgt i løpet av året inkluderes i konsernregnskapet fra det tidspunktet kontroll oppnås og inntil kontroll opphører.

Hovedregel for vurdering og klassifisering av eiendeler og gjeld

Eiendeler bestemt til varig eie eller bruk er klassifisert som anleggsmidler. Andre eiendeler er klassifisert som omløpsmidler. Fordringer som skal tilbakebetales innen et år er klassifisert som omløpsmidler. Ved klassifisering av kortsiktig og langsiktig gjeld er tilsvarende kriterier lagt til grunn.

Omløpsmidler vurderes til laveste av anskaffelseskost og virkelig verdi.

Anleggsmidler vurderes til anskaffelseskost, men nedskrives til gjenvinnbart beløp dersom dette er lavere enn bokført verdi, og verdifallet forventes ikke å være forbigående. Anleggsmidler med begrenset økonomisk levetid avskrives planmessig.

Annen langsiktig gjeld og kortsiktig gjeld er vurdert til pålydende beløp.

Eiendeler og gjeld i utenlandsk valuta

Pengeposter i utenlandsk valuta er i balansen omregnet til balansedagens kurs. Valutaterminkontrakter er balanseført til virkelig verdi på balansedagen.

Immaterielle eiendeler

Immaterielle eiendeler som er kjøpt enkeltvis, er balanseført til anskaffelseskost. Immaterielle eiendeler overtatt ved kjøp av virksomhet, er balanseført til anskaffelseskost når kriteriene for balanseføring er oppfylt.

Varer

Varer er vurdert til laveste av anskaffelseskost etter FIFO-metoden og netto salgsverdi. For råvarer og varer i arbeid beregnes netto salgsverdi til salgsverdien av ferdig tilvirkede varer redusert for gjenværende tilvirkningskostnader og salgskostnader. Egenproduserte varer er verdsatt til laveste av full tilvirkningskost og virkelig verdi.

Varelager som er tiltenkt benyttet til egen portefølje, ikke videresalg, er i 2023 flyttet til "anlegg unde utførelse".

Inntekter

Inntekter på salg av varer og tjenester skjer på leveringstidspunktet. Inntekter i valuta blir inntektsført til kurs på fakturatidspunktet. Endringer i valutakurs fra fakturatidspunkt og til betaling bokføres som agioinntekt/agiokostnad.

Varige driftsmidler

Investeringer i varige driftsmidler er aktivert til kostpris med fradrag for ordinære avskrivninger. Varige driftsmidler balanseføres og avskrives over driftsmiddelets forventet levetid. Direkte vedlikehold av driftsmidler kostnadsføres løpende under driftskostnader, mens påkostninger eller forbedringer tillegges driftsmiddelets kostpris og avskrives i takt med driftsmiddelet. Dersom gjenvinnbart beløp av driftsmiddelet er lavere enn balanseført verdi foretas nedskrivning av gjenvinnbart beløp. Gjenvinnbart beløp er det høyeste av netto salgsverdi og verdi i bruk. Verdi i bruk er nåverdi av de fremtidige kontantstrømmene som eiendelen vil generere.

Avsetninger

Selskapet påtar seg fjerningsforpliktelse ved oppføring av ladestasjoner. Forpliktelsen innregnes til nåverdi for estimerte kostnader for fjerning av ladestasjoner på anskaffelsestidspunktet, og er en del av anskaffelseskostnaden til lokasjonen. Ved innregning balanseføres nåverdien til forpliktelsen under ladestasjoner, med motpost andre avsetninger for forpliktelse. Deretter avskrives forpliktelsen på eiendelssiden lineært over kontraktperioden i samsvar med infrastrukturens levetid, mens forpliktelsen tilsvarer nåverdien til utløpet av avtaletiden for lokasjonen.

Fordringer

Kundefordringer og andre fordringer er oppført til pålydende etter fradrag for avsetning til forventet tap. Avsetning til tap gjøres på grunnlag av en individuell vurdering av de enkelte fordringene.

Bankinnskudd, kontanter og lignende

Bankinnskudd, kontanter og lignende inkluderer kontanter, bankinnskudd og andre betalingsmidler med forfallsdato som er kortere enn tre måneder fra anskaffelse.

Rentebærende gjeld

Alle lån og innlån regnskapsføres i utgangspunktet til virkelig verdi av mottatt vederlag fratrukket transaksjonskostnader knyttet til låneopptaket.

Etter førstegangsinnregning måles rentebærende lån deretter til amortisert kost etter effektiv rente-metoden, der differansen mellom mottatt nettoproveny og innløsningsverdien resultatføres over lånets løpetid. Amortisert kost beregnes ved å ta hensyn til eventuelle kostnader og premie ved oppgjør.



DocuSign Envelope ID: D9168EBE-2CAE-4779-B611-944C1AB9A162

Pensjoner

En ytelsesordning vil typisk definere et beløp en ansatt vil motta fra og med pensjoneringstidspunktet, vanligvis avhengig av alder, antall år i arbeid og lønn. Regnskapsmessig forpliktelse for ytelsesordningene er nåverdien av forpliktelsen på balansedagen, med fradrag for virkelig verdi av pensjonsmidlene. Bruttoforpliktelsen er beregnet av uavhengige aktuarer.

Selskapet bokfører pensjoner etter IAS19R. Aktuarmessige gevinster og tap reflekteres umiddelbart i balanseførte verdier og egenkapital. Finanselementene i pensjonskostnaden er presentert som finansposter og ikke som en del av pensjonskostnadene under driftsresultatet. Virkningen av endringer i ordningenes ytelser og omfang resultatføres umiddelbart.

Kostnader

Kostnader regnskapsføres som hovedregel i samme periode som tilhørende inntekt. I de tilfeller det ikke er en klar sammenheng mellom utgifter og inntekter fastsettes fordelingen etter skjønnsmessige kriterier. Øvrige unntak fra sammenstillingsprinsippet er angitt der det er aktuelt.

Skatter

Skattekostnaden sammenstilles med regnskapsmessig resultat før skatt. Skatt knyttet til egenkapitaltransaksjoner er ført mot egenkapitalen. Skattekostnaden består av betalbar skatt (skatt på årets direkte skattepliktige inntekt) og endring i netto utsatt skatt. Utsatt skatt og utsatt skattefordel er presentert netto i balansen.

Prinsipper for kontantstrømpoppstilling

Kontantstrømpoppstillingen er utarbeidet med basis i den indirekte metoden. Dette innebærer at man i analysen tar utgangspunkt i foretakets årsresultat for å kunne presentere kontantstrømmen tilført fra henholdsvis ordinær drift, investeringsvirksomheten og finansieringsvirksomheten.

Finansielle instrumenter

Gvinster/tap ved realisasjon av kontantstrømsikringer bokføres løpende ved realisasjon. Urealiserte tapsposisjoner kostnadsføres i henhold til laveste verdis prinsipp, mens urealiserte gevinster er holdt utenfor balansen. Både realiserte og urealiserte effekter fra energiderivater klassifiseres som varekostnad i regnskapet.



DocuSign Envelope ID: D9168EBE-2CAE-4779-B611-944C1AB9A162

Note 2 Salginntekter

Pr virksomhetsområde

	2023	2022
Ladeinntekter	293 655 500	206 058 240
Salg av Hardware & tjenester	178 549	-
Annen inntekt	4 081 681	9 381 602
SUM	297 915 730	215 439 841

	2023	2022
Salgsinntekter i Norge	198 130 181	168 348 117
Salgsinntekter i Sverige	63 047 546	27 206 153
Salgsinntekter i Finland	36 726 174	19 885 571
Salgsinntekter i Danmark	11 829	-
SUM	297 915 730	215 439 841

Note 3 Lønnskostnader og ytelser, godtgjørelse daglig leder, styret og revisor

Lønnskostnader	2023	2022
Lønninger	68 772 200	56 379 592
Folketrygdavgift	12 813 046	8 405 824
Pensjonskostnader	7 521 383	3 176 341
Andre ytelser	5 822 753	3 689 820
SUM	94 929 383	71 651 577

Selskapets sysselsatte gjennomsnittlig årsverk:	69	53
---	----	----

Ytelser til ledende personer

	Daglig leder ⁽¹⁾
Lønn	-
Pensjonsutgifter	-
Annen godtgjørelse	-
SUM	-

⁽¹⁾ Det er ikke ansatt daglig leder i Meili Topco AS (morselskapet)

Det er i løpet av 2023 ikke betalt styrehonorar i Meili Topco AS.
Det ble utbetalt NOK 1 090 000 kroner i honorar til styret i Recharge AS.

Revisor

Kostnadsført honorar til revisor fordeler seg på:

	2023	2022
Revisjonshonorar	1 083 861	1 447 939
Andre tjenester	1 093 286	1 427 375
SUM	2 177 147	2 875 314

Beløpet er ekskl. merverdiavgift.



DocuSign Envelope ID: D9168EBE-2CAE-4779-B611-944C1AB9A162

Note 4 Pensjonskostnader, -midler og forpliktelser

Det er ingen aktive personer i ordningen ved regnskapsårets slutt. Enkelt personer som tidligere er omfattet av ordningen er i en oppsatt posisjon, og selskapet har således fortsatt en begrenset fremtidig forpliktelse i regnskapet, som vil kunne variere fra år til år basert på endringer i den økonomiske beregningsforutsetningene.

Pensjonsytelsene oppgjort på balansedagen justert for fremtidige lønnsøkninger, er vurdert etter beste estimat på pr balansedagen. De aktuarmessige beregningene av pensjonsforpliktelsene er utført av uavhengig aktuar. Forutsetningene for lønnsøkninger, økning i pensjonsutbetalinger og G-regulering er testet mot historiske observasjoner, inngåtte tariffavtaler og forholdet mellom enkelte forutsetninger.

Antall personer omfattet av ordningen	2023	2022
Ytelsesbasert ordning:		
Aktive	0	0
Pensjonister	0	0
Totalt	0	0
Økonomiske forutsetninger		
Årlig avkastning	3,10 %	3,00 %
Diskoteringsrente	3,10 %	3,00 %
Årlig lønnsvekst	3,50 %	3,50 %
Årlig vekst i G	3,25 %	3,25 %
Pensjonsregulering	2,80 %	2,63 %
Pensjonsforpliktelse		
Brutto påløpt pensjonsforpliktelse	8 032 443	7 617 797
Arbeidsgiveravgift	37 599	26 378
Brutto påløpt forpliktelse inkl. Aga	8 070 042	7 644 175
Pensjonsmidler	7 765 782	7 430 718
Netto pensjonsforpliktelse inkl. Aga	304 260	213 457
Endring i balanseført forpliktelse		
Balanseført verdi 1.1.		213 457
Kostnad resultatført i år		11 857
Endring estimatavvik ført mot OCI		634 586
Innbetalt premie/tilskudd inkl. adm		-555 641
Netto pensjonsforpliktelse		304 260

Videre har konsernet etablert pensjonsordninger for alle ansatte som tilfredsstiller lokale lover og regler.



DocuSign Envelope ID: D9168EBE-2CAE-4779-B611-944C1AB9A162

Note 5 Våre driftsmidler

	Fjerningsforpliktelse ^{B1}	Konjesjoner, patenter, lisenser, varemerker	Goodwill	Andre immaterielle eiendeler	Maskiner og anlegg	Anlegg under utførelse	Sum
Anskaffelseskost pr. 01.01.2023	-	13 430 829	1 029 984 831	422 692 099	651 434 247	99 677 184	2 217 219 190
Tilgang	60 127 345	12 246 843	-	-	492 979 674	520 177 240	1 085 531 102
Reklassifisering fra varelager ^{B2}	-	-	-	-	-	180 744 431	180 744 431
Avgang/aktivert	-	-	-	-	-20 736 962	-491 813 306	-512 550 268
Valutaendringer	-	15 255	56 686 048	-	19 081 497	3 156 118	78 938 917
Anskaffelseskost pr. 31.12.2023	60 127 345	25 692 926	1 086 670 879	422 692 099	1 142 758 455	311 941 668	3 049 883 373
Akk. Avskrivninger 01.01.2023	-	-1 218 873	-266 079 415	-62 397 405	-186 527 546	-	-516 223 239
Årets avskrivninger	-	-3 814 532	-108 020 040	-24 153 834	-131 261 860	-	-267 250 266
Avgang	-	-	-	-	-1 166 368	-	-1 166 368
Valutaendringer	-	-3 815	-15 290 944	-	-4 065 137	-	-19 359 895
Akk. Avskrivninger 31.12.2023	-	-5 037 220	-389 390 398	-86 551 239	-323 020 911	-	-803 999 768
Bokført verdi 31.12.2023	60 127 345	20 655 707	697 280 481	336 140 860	819 737 544	311 941 668	2 245 883 604
Årets avskrivninger	-	3 814 532	108 020 040	24 153 834	131 261 860	0	267 250 266
Årets nedskrivninger	-	-	-	-	1 166 368	-	1 166 368
Økonomisk levetid	3-10 år	3 år	10 år ^{B3}	17,5 år ^{B3}	5-10 år	-	-
Avskrivningsplan	Linear	Linear	Linear	Linear	Linear	-	-

^{B1} I forbindelse med verdsettelse av "Andre immaterielle eiendeler" er det lagt til grunn en forventet økonomisk levetid på 15-20 år, med beste estimat på 17,5 år. Dette er lagt til grunn for avskrivning av Andre immaterielle eiendeler. Tilsvarende er også lagt til grunn for avskrivning av Goodwill, men maksimal avskrivningsperiode i henhold Regnskapslovens §5-7 er satt til 10 år, og dette er derfor lagt til grunn for avskrivningsplanen av Goodwill.

^{B2} Selskapet har per 31.12.23 innregnet fjerningsforpliktelse i forbindelse med oppføring av ladestasjoner som en del av anskaffelseskostnaden. Fjerningsforpliktelsene er innregnet til nærverden for estimerte kostnader ved fjerning av ladestasjoner på anskaffelsestidspunktet. Ved innregning balanseføres nærverden til forpliktelsen under maskiner og anlegg, med motpost andre avsetninger for forpliktelser med fordeling mellom kortsiktig og langsiktig forpliktelse (se note 17). Fjerningsforpliktelsen er først innregnet per 31.12.23 og avskrivning vil derfor først starte fom 01.01.24. Det er foretatt en vesentlighetsbetraktning rundt økende base av eiendeler, og økt modenhet i markedet som resultater i bedre grunnlag for å utarbeide estimatet sammenlignet med tidligere år. Dette er årsaken til at fjerningsforpliktelsen først innregnes 31.12.23.

^{B3} Varelager som er tiltenkt benyttet til egen portefølje, er reklassifisert til "anlegg under utførelse" i 2023.

	Konjesjoner, patenter, lisenser, varemerker	Goodwill	Andre immaterielle eiendeler	Maskiner og anlegg	Anlegg under utførelse	Sum
Anskaffelseskost pr. 01.01.2022	2 820 199,06	1 095 135 000,63	422 692 099,00	313 774 036,13	46 362 089,09	1 820 783 427
Tilgang	10 599 609	-	-	310 934 772	362 773 421	684 307 802
Avgang/aktivert	-	-	-	-5 973 684	-309 682 178	-315 655 863
Valutaendringer	11 021	-5 150 173	-	4 534 724	223 853	-380 575
Anskaffelseskost pr. 31.12.2022	13 430 829	1 029 984 831	422 692 099	623 269 848	99 677 184	2 189 054 791
Akk. Avskrivninger 01.01.2022	-480 749	-163 896 376	-38 243 571	-79 276 311	-	-281 897 006
Årets avskrivninger	-735 323	-102 352 090	-24 153 834	-78 332 997	-	-205 574 185
Avgang	-	-	-	-	-	-
Valutaendringer	-2 801	168 991	-	-753 841	-	-587 650
Akk. Avskrivninger 31.12.2022	-1 218 873	-266 079 415	-62 397 405	-158 363 148	-	-488 058 841
Bokført verdi 31.12.2022	12 211 956	763 905 416	360 294 694	464 906 700	99 677 184	1 700 995 950
Årets avskrivninger	735 323	102 352 090	24 153 834	78 332 997	0	205 574 185
Årets nedskrivninger	-	-	-	-	-	-
Økonomisk levetid	5 år	10 år {1}	17,5 år {1}	5-10 år	-	-
Avskrivningsplan	Linear	Linear	Linear	Linear	-	-



DocuSign Envelope ID: D9168EBE-2CAE-4779-B611-944C1AB9A162

Note 6 Finansposter

Finansinntekter	2023	2022
Renteinntekt	426 710	18 935
Agiogevinst	33 461 106	1 799 915
Annen finansinntekt	142 260	-
Sum finansinntekter	34 030 076	1 818 850
Finanskostnader	2023	2022
Rentekostnader ⁽¹⁾	27 887 174	14 872 131
Agiotap ⁽²⁾	123 889 700	62 178 607
Annen finanskostnad	629 803	2 581 489
Sum finanskostnader	152 406 677	79 632 227
Netto finansposter	-118 376 600	-77 813 377

⁽¹⁾ Rentekostnader på kortsiktig gjeld til kredittinstitusjoner i 2023 utgjør NOK 27 887 038, se også note 12.

⁽²⁾ Agiotap på kortsiktig gjeld til kredittinstitusjoner i 2023 utgjør NOK 107 126 914, se også note 12.

Note 7 Skatt

Årets skattekostnad	2023	2022
Resultatført skatt på ordinært resultat:		
Betalbar skatt	-	-
Endring i utsatt skatt	-20 070 410	-16 699 419
Skatteeffekt av endring i MF ført mot egenkapitalen	139 609	-
Skattekostnad ordinært resultat	-19 930 801	-16 699 419
Betalbar skatt i balansen:	-	-

Skatteeffekten av midlertidige forskjeller og underskudd til fremføring som har gitt opphav til utsatt skatt og utsatte skattefordeler, spesifisert på typer av midlertidige forskjeller

	2023	2022	Endring
Varige driftsmidler	339 340 345	320 560 290	18 780 054
Pensjonsforpliktelse	-304 260	-213 457	-90 803
Varer	0	-	-
Fordringer	-529 514	-	-529 514
Gevinst- og tapskonto	-636 076	-795 095	159 019
Underskudd til fremføring	-605 481 550	-291 503 943	-313 977 607
Regnskapsmessige avsetninger	-37 474 054	-	-37 474 054
SUM	-305 085 110	28 047 795	-333 132 905
Utsatt skatt	-67 118 724	6 170 515	-73 289 239
Nedvurdert utsatt skatte fordel	93 889 770	40 670 940	53 218 831
Balanseført utsatt skatt	26 771 046	46 841 455	-20 070 408

Utsatt skattefordel er oppført med utgangspunkt i forventning om fremtidig inntekt.

Note 8 Varer

Varer er vurdert til laveste av gjennomsnittlig anskaffelseskost og netto salgsverdi. Varelager er reklassifisert til Anlegg under utførelse i 2023.

	2023	2022
Lødestolper og tilbehør	0	126 983 939
SUM	0	126 983 939

Note 9 Bankinnskudd

Bankinnskudd, kontanter o.l. omfatter bundne skattetrekkmidler med kr. 2.409.385,- pr 31.12.2023.



DocuSign Envelope ID: D9168EBE-2CAE-4779-B611-944C1AB9A162

Note 10 Aksjekapital og aksjonær

Aksjekapitalen i Meili Topco AS pr. 31.12 består av:

	Antall	Pålydende	Bokført
A-aksjer	110 700 000	0,003043664	336 934
Sum	110 700 000	0,00	336 934

Eierstruktur

	A-aksjer	Eierandel	Stemme- andel
Infracapital (Sterl)	14 606 865	13,20 %	13,20 %
Infracapital (EUR)	62 883 135	56,81 %	56,81 %
ICP (AQUA) LP	33 210 000	30,00 %	30,00 %
Totalt antall aksjer	110 700 000	100 %	100 %

Note 11 Egenkapital

	Aksjekapital	Overkurs	Annen Egenkapital	Sum majoritet	Minoritets-interesser	Sum egenkapital
Egenkapital 31.12.2020	113 540	1 135 285 827	-75 738 875	1 059 660 492	576 885 320	1 636 545 812
Emisjon mars 2021	11 342	113 405 097		113 416 439		113 416 439
Emisjon september 2021	11 026	110 244 248		110 255 274		110 255 274
Endring av majoritetens andel ved endring av eierandel i datterselskap			-4 671 670	-4 671 670	4 671 670	-
Årsresultat			-138 858 645	-138 858 645	-62 528 549	-201 387 194
Aktuarmessige gevinster/ (tap) pensjonsordninger			510 297	510 297	243 085	753 382
Omregningsdifferanser			-36 044 982	-36 044 982	-16 426 981	-52 471 963
Andre endringer			-337 838	-337 838	173 644	-164 194
Egenkapital 31.12.2021	135 907	1 358 935 173	-255 141 714	1 103 929 366	503 018 189	1 606 947 555
Emisjon januar 2022	5 813	58 128 785		58 134 599		58 134 599
Emisjon mars 2022	8 635	86 345 146		86 353 781	35 698 036	122 051 817
Emisjon mai 2022	8 335	83 338 484		83 346 819		83 346 819
Emisjon august 2022	2 478	24 772 523		24 775 000		24 775 000
Emisjon september 2022	15 999	159 969 801		159 985 799		159 985 799
Endring av majoritetens andel ved endring av eierandel i datterselskap			-8 037 482	-8 037 482	8 037 482	0
Årsresultat			-268 216 168	-268 216 168	-42 447 894	-310 664 062
Kjøp av minoritetens andel			-334 253 793	-334 253 793	-504 305 813	-838 559 607
Etablering av ny minoritet			-8 741 992	-8 741 992	12 061 792	3 319 800
Aktuarmessige gevinster/ (tap) pensjonsordninger			-	-	-	0
Omregningsdifferanser			-2 436 793	-2 436 793	0	-2 436 793
Andre endringer			4 111	4 111	0	4 111
Egenkapital 31.12.2022	177 166	1 771 489 911	-876 823 831	894 843 246	12 061 792	906 905 039
Emisjon februar 2023	13 600	135 986 400		136 000 000		136 000 000
Emisjon april 2023	13 600	135 986 400		136 000 000	0	136 000 000
Emisjon mai 2023	100 000	999 900 000		1 000 000 000		1 000 000 000
Emisjon august 2023	18 262	179 981 738		180 000 000		180 000 000
Emisjon november 2023	14 305	140 985 695		141 000 000		141 000 000
Årsresultat			-393 289 996	-393 289 996		-393 289 996
Andel av minoritet			-18 747 533	-18 747 533	21 652 533	2 905 000
Aktuarmessige gevinster/ (tap) pensjonsordninger			-	-	-	-
Omregningsdifferanser			56 714 627	56 714 627	0	56 714 627
Andre endringer			1	1	0	1
Egenkapital 31.12.2023	336 934	3 364 330 144	-1 232 146 732	2 132 520 346	33 714 325	2 166 234 671

Note 12 Kortsiktig gjeld til kredittinstitusjoner

	Valuta	Beløp i EUR	Rentesats	Forfallsdato ⁽¹⁾	2023, beløp i NOK	2022, beløp i NOK
Gjeld til kredittinstitusjoner	EUR	85 000 000	EURIBOR + 2,5%-3%	2023	-	887 122 400

⁽¹⁾ Lånet ble nedbetalt 22.05.2023.

Note 13 Langsiktig gjeld

Langsiktig gjeld som forfaller lenger enn 5 år etter 31.12.2023 tilsvarer NOK 34.3 mill og er grunnet fjerningsforpliktelsen. Total verdi av fjerningsforpliktelsen, kassifisert som langsiktig gjeld, tilsvarer NOK 49.8 mill.



DocuSign Envelope ID: D9168EBE-2CAE-4779-B611-944C1AB9A162

Note 14 Oppkjøp, NRS 17 Virksomhetskjøp og konsernregnskap

2023

I februar og mars 2023, har selskapet solgt ytterligere 3500 av totalt 10000 B aksjer i Meili Midco AS som resultat av investeringsprogram (MIP - management investment program). Tap på salg av aksjene er ført som en egenkapitaltransaksjon i henhold til NRS 17. Minoritetens andel er beregnet med utgangspunkt i egenkapitalen pr 31.12.2023. Det er ikke henført noen resultatandel til denne minoriteten i 2023.

2022

I 2022 økte Meili konsernet sin eierandel i Recharge AS fra 67,73% til 100% gjennom rettede emisjoner, samt kjøp av utestående aksjer (30%-andel) fra minoriteten i august 2022. Meili har regnskapsført goodwill med 100% på oppkjøpstidspunktet (2020), og endringer i eierandelen er regnskapsført som en egenkapitaltransaksjon. Forskjellen mellom kostpris for den nye andelen og den kjøpte minoritetsandelens regnskapsførte verdi er ført mot majoritetens eierandel (annen egenkapital) i henhold til NRS 17.

I desember 2022, har selskapet solgt 4000 av totalt 10000 B aksjer i Meili Midco AS som resultat av investeringsprogram (MIP - management investment program). Tap på salg av aksjene er ført som en egenkapitaltransaksjon i henhold til NRS 17. Minoritetens andel er beregnet med utgangspunkt i egenkapitalen pr 31.12.2022. Det er ikke henført noen resultatandel til denne minoriteten i 2022.

2021

I 2021 økte Meili konsernet sin eierandel i Recharge AS fra 63,46% til 67,73% gjennom rettede emisjoner (mars 2021 og september 2021). Meili har regnskapsført goodwill med 100% på oppkjøpstidspunktet (2020), og endringer i eierandelen er regnskapsført som en egenkapitaltransaksjon. Forskjellen mellom kostpris for den nye andelen og den kjøpte minoritetsandelens regnskapsførte verdi er ført mot majoritetens eierandel (annen egenkapital) i henhold til NRS 17.

Note 15 Datterselskap

Følgende datterselskaper inngår i konsernet:

Selskap	Anskaff- tidspunkt	Forretnings-kontor	Land	Stemmeandel	Eierandel (1)
Meili Midco AS ⁽¹⁾	28.05.2020	Asker	Norge	100,00 %	100,00 %
Meili Bidco AS ⁽²⁾	28.05.2020	Asker	Norge	100,00 %	100,00 %
Recharge AS ⁽³⁾	29.05.2020	Moss	Norge	100,00 %	100,00 %
Recharge Sweden AB ⁽⁴⁾	29.05.2020	Stockholm	Sverige	100,00 %	100,00 %
Recharge Finland Oy ⁽⁵⁾	29.05.2020	Espoo	Finland	100,00 %	100,00 %
Recharge Denmark ApS ⁽⁶⁾	08.05.2023	Copenhagen	Denmark	100,00 %	100,00 %

Recharge Denmark ApS ble etablert 08.05.2023.

⁽¹⁾ Pr 31.12.2023 eide Meili Topco AS 100% av A aksjene og 25% av B aksjene i Meili Midco AS. Konsernet innførte i desember 2022 et investeringsprogram (MIP - management investment program), hvor de ønsker å tilby enkelte ledere og nøkkelpersoner i Recharge-gruppen muligheten til å kjøpe aksjer i Meili Midco AS. Aksjekapitalen i Meili Midco AS ble splittet og delt i 2 aksjeklasser, 290 000 A-aksjer og 10 000 B-aksjer. I 2022 og 2023 er det solgt tilsammen 7 500 B-aksjer under dette programmet.

⁽²⁾ Pr 31.12.2023 eide Meili Midco AS 100% av aksjene i Meili Bidco AS.

⁽³⁾ Pr 31.12.2023 eide Meili Bidco AS 100% av aksjene i Recharge AS.

⁽⁴⁾ Pr 31.12.2023 eide Recharge AS 100% av aksjene i Recharge Sweden AB.

⁽⁵⁾ Pr 31.12.2023 eide Recharge AS 100% av aksjene i Recharge Finland Oy.

⁽⁶⁾ Pr 31.12.2023 eide Recharge AS 100% av aksjene i Recharge Denmark ApS.

Selskap	Egenkapital 2023	Årsresultat 2023	Egenkapital 2022	Årsresultat 2022
Meili Midco AS	3 383 767 798	-2 532 890	1 766 899 227	-861 866
Meili Bidco AS	3 097 844 609	-144 125 519	1 635 390 945	-78 688 694
Recharge AS	1 383 426 370	-51 950 465	869 967 232	-40 659 041
Recharge Sweden AB	196 044 441	-54 007 276	130 268 423	-39 816 874
Recharge Finland Oy	145 945 013	-31 874 095	137 465 733	-27 583 372
Recharge Denmark ApS	-2 681 033	-2 724 659	-	-

Note 16 Sikringsbokføring

Recharge AS, Recharge Sweden AB og Recharge Finland Oy har per 31.12 en kontantstrømsikring med varighet i tre år fra regnskapsårets slutt. Formålet med sikringen er økt treffsikkerhet i prognoser og reduserte svingninger i løpende kontantstrømmer. Det er ikke benyttet sikringsbokføring. Verdien av sikringen er bokført i tråd med laveste verdis prinsipp på porteføljenivå. I 2023 medfører dette et innregnet urealisert tap på NOK 2,2 mill på porteføljenivå per prisområde og systempris. Dette påvirker selskapets varekostnad, annen kortsiktig gjeld og langsiktig gjeld, som spesifiseres nedenfor. Urealisert gevinst fra derivatene er holdt utenfor balansen og summerer seg til NOK 24,7 mill per 31.12. Resultatføring gjøres ved løpende realisering av posisjoner.

	2023	2022
Annen kortsiktig gjeld	3 159 302	1 730 631
Annen langsiktig gjeld	1 378 791	574 010
Resultateffekt	2 191 460	2 304 641



DocuSign Envelope ID: D9168EBE-2CAE-4779-B611-944C1AB9A162

Note 17 Andre avsetninger for forpliktelse

	Langsiktige Fjerningsforpliktelse	Kortsiktige Fjerningsforpliktelse	Sum
Balanse 01.01.2023	0	0	-
Innregning av forpliktelse 31.12.2023	49 777 345	10 350 000	60 127 345
Balanse per 31.12.2023	49 777 345	10 350 000	60 127 345

Note 18 Hendelser etter balansedagen

Det har ikke inntruffet noen vesentlige hendelser etter balansedagen.



DocuSign Envelope ID: D9168EBE-2CAE-4779-B611-944C1AB9A162

Årsberetning 2023 – Meili Topco AS

Virksomhetens art og tilholdssted

Konsernet er lokalisert i Henrich Gerners gate, Moss.

Konsernet har sin virksomhet innenfor utbygging og drift av ladestasjoner for elbil i Norden. Dette skjer i egen regi eller gjennom et samarbeid med andre selskaper.

Konsernet sitt regnskap er utarbeidet i samsvar med gjeldende regnskapslov og forskrifter.

Konsernet består i tillegg til Meili Topco AS av følgende datterselskap:

Meili Midco AS (100% eierandel) ⁽¹⁾
Meili Bidco AS (100% eierandel)
Recharge AS (100% eierandel)
Recharge Sweden AB (100% eierandel)
Recharge Finland Oy (100% eierandel)
Recharge Denmark ApS (100% eierandel)

(1) Pr 31.12.2023 eide Meili Topco AS 100% av A aksjene og 25% av B aksjene i Meili Midco AS. Konsernet innførte i desember 2022 et investeringsprogram (MIP - management investment program), hvor de ønsker å tilby enkelte ledere og nøkkelpersoner i Recharge-gruppen muligheten til å kjøpe aksjer i Meili Midco AS. Aksjekapitalen i Meili Midco AS ble splittet og delt i 2 aksjeklasser, 290 000 A-aksjer og 10 000 B-aksjer. I 2022 og 2023 er det solgt tilsammen 7 500 B-aksjer under dette programmet.

Elektrifisering av transportsektoren

Elektrifisering av kjøretøy kan gi betydelige utslippsreduksjoner. I Norge er målet at alle nye personbiler skal være elektriske innen 2025. Majoriteten av førstegangsregistrerte biler i 2023 var elbiler, noe som blant annet kan skyldes et fordelaktig avgiftssystem, men også at tidligere barrierer forsvinner, som tilfeldig tilgang til hurtiglading og mangel på kunnskap og erfaring med bruk av elbil.

Konsernet sin rolle er å etablere, drifte og tilby offentlig ladeinfrastruktur gjennom egne investeringer og sammen med partnere.

Viktige hendelser og markedet i løpet av regnskapsåret

Markedet i 2023 har vært preget av en fortsatt voksende etterspørsel etter offentlige hurtiglademuligheter, dog i noe mindre grad enn foregående år. Det har vært en svakere vekst i nyregistrerte elbiler i 2023, med bakgrunn i stigende renter og reduksjon i elbilfordeler. Konsernet har etablert en rekke nye hurtigladepunkter i 2023 som er med å sikre den solide posisjonen konsernet har opparbeidet seg.

Redegjørelse for årsregnskapet

Omsetningen i konsernet økte fra NOK 215,4 mill i 2022 til NOK 297,9 mill i 2023.



DocuSign Envelope ID: D9168EBE-2CAE-4779-B611-944C1AB9A162

Årsresultatet ble i 2023 NOK -393,3 mill mot NOK -310,7 mill i 2022. Konsernets forretningsmodell baserer seg på at det skal investeres betydelige summer i infrastruktur og bygging av ladestasjoner, før planlagt inntjening vil komme.

Konsernet har ingen kostnader i forbindelse med forskning og utvikling i 2023.

Samlet kontantstrøm fra driften i konsernet var på NOK -90,8 mill i 2023, mot NOK 17,7 mill i 2022.

De samlede investeringene i konsernet i 2023 var NOK 604,6 mill, mot NOK 384,2 mill i 2022, som først og fremst er innkjøp av ladestasjoner, samt bygging av infrastruktur.

Konsernets likviditetsbeholdning var NOK 135 mill per 31.12.2023 mot NOK 121,6 mill i 2022. Konsernets forretningsplan baseres på videre tilført finansiering i den kommende periode, inntil konsernet vil skape positivt driftsresultat i fremtiden.

Kortsiktig gjeld per 31.12.2023 var på NOK 283,8 mill, mot NOK 1 178,8 mill pr 31.12.2022.

Totalkapitalen var ved utgangen av året NOK 2 528,3 mill sammenlignet med NOK 2 133,4 mill året før.

Majoritetens egenkapital pr. 31.12.2023 var NOK 2 132,5 mill, sammenlignet med NOK 894,8 mill pr. 31.12.2022.

Sum egenkapital inklusiv minoritetens andel, pr. 31.12.2023 var NOK 2 166,2 mill, sammenlignet med NOK 906,9 mill pr. 31.12.2022.

Fremtidig utvikling

Elbilismen er fortsatt i sterk vekst. Totalt i 2023 var elbilandelen av nybilsalget i Norge 82.4%, en økning på 3.4 prosentpoeng i forhold til fjoråret. Antallet elbiler øker raskt også i de øvrige land konsernet opererer i.

Etterspørselen på ladetjenester øker i tilsvarende grad og Konsernet har stort tilvekstpotensial. Konsernet fokuserer sterkt på å utøke sitt ladetilbud med flere og raskere ladestasjoner, og utforsker løpende muligheter for å utvide tilbudet til andre segment innen sektoren.

Konsernet ønsker å bruke innovasjon og ny teknologi for å kontinuerlig bedre sitt tjenestetilbud. I 2023 har konsernet bl.a. fortsatt å etablere flere lokasjoner med lastbalanserte ladeløsninger som muliggjør en bedre og mer bærekraftig utnyttelse av tilgjengelig nettkapasitet.

Finansiell risiko

Konsernet er eksponert for finansiell risiko, spesielt valutarisiko da en vesentlig del av konsernets kostnader er i euro. Konsernets nåværende strategi innbefatter ikke bruk av finansielle valutasikringsinstrumenter, men dette er gjenstand for løpende vurdering av styret. Videre benyttes derivater for å redusere risikoen for prissvingninger i strømmarkedet. Konsernet er for tiden ikke spesielt eksponert for endringer i rentenivået, da det ikke har eksterne lån.

Markedsrisiko

Konsernet er eksponert for markedsrisiko i form av tilvekst i antall elbiler, konkurranse fra øvrige tilbydere av ladetjenester, samt generelt forbruksfall som resultat av makroøkonomiske hendelser.

Kredittrisiko

Risikoen for tap på fordringer er vurdert som lav. Konsernet har ikke hatt vesentlige tap på fordringer.

Likviditetsrisiko

Konsernet vurderer likviditeten som god.

Side 2 av 4



DocuSign Envelope ID: D9168EBE-2CAE-4779-B611-944C1AB9A162

Fortsatt drift

I samsvar med regnskapsloven § 3-3a bekreftes det at forutsetningene om fortsatt drift er til stede. Til grunn for antagelsen ligger konsernets langsiktige strategiske prognoser for årene fremover.

Konsernet har en solid kundebase, kompetente medarbeidere i en velfungerende organisasjon. Konsernet har en god teknologisk plattform for å møte markedets fremtidige behov.

Konsernet har også et meget solid eierskap, som sikrer fremtidig finansiering og videre drift.

Resultatdisponering

Styret foreslår følgende disponering av årsresultatet i konsernet:

Annen egenkapital -393 289 996,-

Totalt disponert -393 289 996,-

Og følgende disponering av årsresultatet i Meili Topco AS sitt selskapsregnskap:

Annen egenkapital 3 686 254,-

Totalt disponert 3 686 254,-

Forslaget er begrunnet i eiernes ønske om å styrke kapitalstrukturen i Konsernet.

Arbeidsmiljø

Konsernet følger de til enhver tid gjeldende retningslinjer for registrering av sykefravær.

Sykefraværet i konsernet var på totalt 926 dager (5,5%) i 2023, mot 149 dager (1,2%) i 2022. Konsernet vil arbeide videre med å redusere antall sykedager.

Det er ikke registrert skader eller ulykker i 2023.

Konsernets antall ansatte ved utgangen av 2023 var 73.

Samarbeidet med de ansattes organisasjoner har vært konstruktivt og bidratt positivt til driften.

Det var ikke ansatte i Meili Topco AS ved utgangen av 2023.

Likestilling og diskriminering

Ytre miljø

Konsernet påvirker ikke det ytre miljø i særlig grad. Konsernets forretningsmodell er basert på utslippsfri bilpark, og bedriften kjøper CO2 fri elektrisitet for bruk ved sine ladestasjoner.

Konsernet jobber aktivt for å redusere papirbruk og har også implementert tele- og videokonferanseutstyr, som er første valg ved behov for møter på tvers av landegrensene.



DocuSign Envelope ID: D9168EBE-2CAE-4779-B611-944C1AB9A162

Likestilling/etikk

Konsernet har som mål å være en arbeidsplass der det råder full likestilling mellom kvinner og menn. Konsernet har innarbeidet en policy nedfelt i Code of Conduct, som sier at det ikke skal forekomme forskjellsbehandling grunnet kjønn.

I 2023 ble det i tillegg utarbeidet en Diversity, Equity og Inclusion (DEI) policy som beskriver nærmere konsernet sitt arbeid med dette området. Vår aktivitet og redegjørelsesplikt i forbindelse med ARP arbeidet står beskrevet i konsernet sin årlige Sustainability report som er tilgjengelig på våre nettsider.

Av Konsernets 73 ansatte er det per 31.12.23 20 kvinner og 53 menn.

Forsikring for styrets medlemmer

Selskapet har tegnet styreansvarsforsikring for perioden 01.06.2023-31.05.2024 hos Risk Point. Forsikringen ble utvidet til 31.05.2025.





Datterselskapet, Recharge AS, har tilsvarende tegnet Styreansvar/D&O. Dekningen gjelder for daglig leder, styremedlemmer, ledelsen m.v i Meili TopCo AS, Recharge AS og datterselskaper der vi har mer enn 50% av aksjene. Dekningen gjelder hele verden, og har en samlet forsikringssum på EUR 10.000.000 per skade og totalt i løpet av forsikringsperioden.

Redegjørelse etter åpenhetsloven

Meili Topco AS sin virksomhet, sammen med sine datterselskap Meili Midco AS og Meili Bidco AS, består kun av sin investering i Recharge AS m/datterselskaper. Redegjørelsen for samfunnsansvar har således blitt gjennomført med basis i virksomheten til Recharge AS inkludert datterselskaper.

Recharge AS har gjennomført en due dilligence vurdering i samsvar med kravene i åpenhetsloven. Selskapet jobber kontinuerlig med å minimere påvirkningen på samfunn, mennesker og miljø. Det ble utarbeidet retningslinjer og policyer for å sikre dette i alle deler av våre operasjoner. Det refereres til Recharge AS ESG-rapport og redegjørelse etter åpenhetsloven som er tilgjengelig på deres nettsider for mer informasjon.

26 June 2024 | 6:06:08 AM PDT
Styret for Meili Topco AS

DocuSigned by:  1B127229123F4DB...	DocuSigned by:  880B2222222222222222...	DocuSigned by:  72E22F12222222222222...	DocuSigned by:  82222222222222222222...
Christophe Bordes	Andreas Backman	Anne-Douwe Tichelaar	Morris Bakken
Styreleder	Styremedlem	Styremedlem	Styremedlem

Side 4 av 4