



ÅRSREGNSKAPET FOR REGNSKAPSÅRET 2022 - GENERELL INFORMASJON

Enheten

Organisasjonsnummer: 975 265 412
Organisasjonsform: Aksjeselskap
Foretaksnavn: FRANZEFOSSE GJENVINNING AS
Forretningsadresse: Olav Ingstadsv 5
1351 RUD

Regnskapsår

Årsregnskapets periode: 01.01.2022 - 31.12.2022

Konsern

Mørselskap i konsern: Ja
Konsernregnskap lagt ved: Ja

Regnskapsregler

Regler for små foretak benyttet: Nei
Benyttet ved utarbeidelsen av årsregnskapet til selskapet: Regnskapslovens alminnelige regler
Benyttet ved utarbeidelsen av årsregnskapet til konsernet: Regnskapslovens alminnelige regler

Årsregnskapet fastsatt av kompetent organ

Bekreftet av representant for selskapet: Beth Fuglår
Dato for fastsettelse av årsregnskapet: 10.03.2023

Grunnlag for avgivelse

År 2022: Årsregnskapet er elektronisk innlevert
År 2021: Tall er hentet fra elektronisk innlevert årsregnskap fra 2022

Det er ikke krav til at årsregnskapet m.v. som sendes til Regnskapsregisteret er undertegnet. Kontrollen på at dette er utført ligger hos revisor/enhetens øverste organ. Sikkerheten ivaretas ved at innsender har rolle/rettighet for innsending av årsregnskapet via Altinn, og ved at det bekreftes at årsregnskapet er fastsatt av kompetent organ.

Brønnøysundregistrene, 11.06.2024



Resultatregnskap

Beløp i: NOK	Note	2022	2021
RESULTATREGNSKAP			
Inntekter			
Salgsinntekt	2, 3	1 152 689 000	1 128 091 000
Annen driftsinntekt	3	10 187 000	16 692 000
Sum inntekter		1 162 876 000	1 144 783 000
Kostnader			
Vareforbruk	3	482 615 000	482 180 000
Lønn og sosiale kostnader	4, 17	225 083 000	209 453 000
Ordinære avskrivninger	5	57 974 000	65 176 000
Nedskrivning av varige driftsmidler og immaterielle eiendeler	5	16 622 000	19 287 000
Annen driftskostnad	3, 4	358 837 000	310 872 000
Sum kostnader		1 141 130 000	1 086 969 000
Driftsresultat		21 746 000	57 814 000
Finansinntekter og finanskostnader			
Annen finansinntekt	7	11 796 000	12 600 000
Sum finansinntekter		11 796 000	12 600 000
Annen finanskostnad	3, 7	9 740 000	8 088 000
Sum finanskostnader		9 740 000	8 088 000
Netto finans		2 057 000	4 512 000
Ordinært resultat før skattekostnad		23 803 000	62 326 000
Skattekostnad	8	5 004 000	13 889 000
Ordinært resultat etter skattekostnad		18 799 000	48 438 000
Årsresultat		18 799 000	48 438 000
Overføringer og disponeringer			
Konsernbidrag	16	10 891 000	7 800 000
Annen egenkapital	16	7 908 000	40 638 000
Sum overføringer og disponeringer		18 799 000	48 438 000



Balanse

Beløp i: NOK	Note	2022	2021
BALANSE - EIENDELER			
Anleggsmidler			
Immaterielle eiendeler			
Utsatt skattefordel	8	41 671 000	35 983 000
Immaterielle eiendeler	5	23 040 000	22 646 000
Sum immaterielle eiendeler		64 712 000	58 629 000
Varige driftsmidler			
Bygg og anlegg	5	126 405 000	143 029 000
Maskiner, verktøy, transportmidler o.l	5, 11	112 643 000	114 026 000
Sum varige driftsmidler		239 048 000	257 054 000
Finansielle anleggsmidler			
Investering i datterselskap	9	23 161 000	23 161 000
Investeringer i tilknyttet selskap	6	8 375 000	8 375 000
Investeringer i aksjer og andeler		5 394 000	394 000
Sum finansielle anleggsmidler		36 930 000	31 930 000
Sum anleggsmidler		340 689 000	347 614 000
Omløpsmidler			
Varer			
Sum varer	10, 11	2 806 000	3 730 000
Fordringer			
Kundefordringer	11	183 357 000	179 911 000
Andre kortsiktige fordringer	6	8 946 000	799 000
Konsernfordringer	12	10 799 000	44 240 000
Sum fordringer		203 102 000	224 950 000
Bankinnskudd, kontanter og lignende			
Sum bankinnskudd, kontanter og lignende	13	3 142 000	546 000
Sum omløpsmidler		209 050 000	229 227 000
SUM EIENDELER		549 739 000	576 841 000



Balanse

Beløp i: NOK	Note	2022	2021
BALANSE - EGENKAPITAL OG GJELD			
Egenkapital			
Innskutt egenkapital			
Aksjekapital	15, 16	27 760 000	27 760 000
Annen innskutt egenkapital	16	37 123 000	37 123 000
Sum innskutt egenkapital		64 882 000	64 882 000
Opptjent egenkapital			
Annen egenkapital	16	75 759 000	67 851 000
Sum opptjent egenkapital		75 759 000	67 851 000
Sum egenkapital		140 641 000	132 733 000
Gjeld			
Langsiktig gjeld			
Pensjonsforpliktelser	17	10 758 000	12 837 000
Andre avsetninger for forpliktelser	18	6 892 000	6 547 000
Sum avsetninger for forpliktelser		17 650 000	19 384 000
Annen langsiktig gjeld			
Gjeld til kredittinstitusjoner	19	19 084 000	44 266 000
Langsiktig konserngjeld	7, 19	120 000 000	135 000 000
Annen langsiktig gjeld		5 800 000	8 700 000
Langsiktig gjeld til konsern		125 800 000	143 700 000
Sum annen langsiktig gjeld		144 884 000	187 966 000
Sum langsiktig gjeld		288 334 000	351 050 000
Kortsiktig gjeld			
Leverandørgjeld		90 209 000	85 052 000
Betalbar skatt	8		16 947 000
Skyldige offentlige avgifter	13	15 259 000	29 608 000
Utbytte	12	13 963 000	10 000 000
Kortsiktig konserngjeld	12, 14	50 101 000	3 877 000
Annen kortsiktig gjeld		77 034 000	91 273 000
Sum kortsiktig gjeld		246 565 000	236 757 000



Balanse

Beløp i: NOK	Note	2022	2021
Sum gjeld		409 098 000	444 107 000
SUM EGENKAPITAL OG GJELD		549 739 000	576 841 000



Konsernets resultatregnskap

Beløp i: NOK	Note	2022	2021
RESULTATREGNSKAP			
Inntekter			
Salgsinntekt	2, 3	1 207 444 000	1 198 374 000
Annen driftsinntekt	3	12 303 000	19 651 000
Sum inntekter		1 219 747 000	1 218 024 000
Kostnader			
Vareforbruk	3	482 815 000	488 166 000
Lønn og sosiale kostnader	4, 17	244 326 000	228 824 000
Ordinære avskrivninger	5	63 852 000	70 713 000
Nedskrivning av varige driftsmidler og immaterielle eiendeler	5	16 622 000	19 287 000
Annen driftskostnad	3, 4	373 332 000	322 907 000
Sum kostnader		1 180 947 000	1 129 897 000
Driftsresultat		38 800 000	88 127 000
Finansinntekter og finanskostnader			
Resultat fra investering i tilknyttet selskap	6	572 000	1 337 000
Annen finansinntekt	7	2 926 000	497 000
Sum finansinntekter		3 498 000	1 834 000
Annen finanskostnad	3, 7	9 916 000	8 286 000
Sum finanskostnader		9 916 000	8 286 000
Netto finans		-6 418 000	-6 453 000
Ordinært resultat før skattekostnad		32 382 000	81 674 000
Skattekostnad	8	9 335 000	21 115 000
Ordinært resultat etter skattekostnad		23 047 000	60 559 000
Årsresultat		23 047 000	60 559 000
Minoritetsinteresser		3 558 000	5 953 000



Konsernets balanse

Beløp i: NOK	Note	2022	2021
BALANSE - EIENDELER			
Anleggsmidler			
Immaterielle eiendeler			
Utsatt skattefordel	8	43 259 000	37 440 000
Immaterielle eiendeler	5	28 277 000	30 299 000
Sum immaterielle eiendeler		71 536 000	67 739 000
Varige driftsmidler			
Bygg og anlegg	5	136 599 000	150 302 000
Maskiner, verktøy, transportmidler o.l	5, 11	119 451 000	120 586 000
Sum varige driftsmidler		256 049 000	270 888 000
Finansielle anleggsmidler			
Investeringer i tilknyttet selskap	6	2 513 000	2 942 000
Investeringer i aksjer og andeler		5 394 000	394 000
Sum finansielle anleggsmidler		7 907 000	3 336 000
Sum anleggsmidler		335 492 000	341 963 000
Omløpsmidler			
Varer			
Sum varer	10, 11	2 820 000	3 745 000
Fordringer			
Kundefordringer	11	190 468 000	191 234 000
Andre kortsiktige fordringer	6	8 958 000	815 000
Konsernfordringer	12	1 524 000	32 323 000
Sum fordringer		200 950 000	224 372 000
Bankinnskudd, kontanter og lignende			
Sum bankinnskudd, kontanter og lignende	13	32 759 000	34 436 000
Sum omløpsmidler		236 529 000	262 553 000
SUM EIENDELER		572 022 000	604 516 000



Konsernets balanse

Beløp i: NOK	Note	2022	2021
BALANSE - EGENKAPITAL OG GJELD			
Egenkapital			
Innskutt egenkapital			
Aksjekapital	15, 16	27 760 000	27 760 000
Annen innskutt egenkapital	16	37 123 000	37 123 000
Sum innskutt egenkapital		64 882 000	64 882 000
Opptjent egenkapital			
Annen egenkapital	16	69 331 000	64 453 000
Sum opptjent egenkapital		69 331 000	64 453 000
Minoritetsinteresser		6 344 000	6 556 000
Sum egenkapital		140 557 000	135 891 000
Gjeld			
Langsiktig gjeld			
Pensjonsforpliktelser	17	10 758 000	12 837 000
Andre avsetninger for forpliktelser	18	9 619 000	8 985 000
Sum avsetninger for forpliktelser		20 377 000	21 822 000
Annen langsiktig gjeld			
Gjeld til kredittinstitusjoner	19	19 709 000	45 153 000
Langsiktig konserngjeld	7, 19	120 000 000	135 000 000
Annen langsiktig gjeld		5 800 000	8 700 000
Sum annen langsiktig gjeld		145 509 000	188 853 000
Sum langsiktig gjeld		165 886 000	210 675 000
Kortsiktig gjeld			
Leverandørgjeld		93 527 000	89 963 000
Betalbar skatt	8	3 405 000	21 737 000
Skyldige offentlige avgifter	13	17 946 000	32 382 000
Utbytte	12	22 533 000	16 570 000
Kortsiktig konserngjeld	12, 14	48 557 000	3 217 000
Annen kortsiktig gjeld		79 610 000	94 080 000
Sum kortsiktig gjeld		265 579 000	257 950 000



Konsernets balanse

Beløp i: NOK	Note	2022	2021
Sum gjeld		431 465 000	468 625 000
SUM EGENKAPITAL OG GJELD		572 022 000	604 516 000



Brønnøysundregistrene

ÅRSREGNSKAP FOR REGNSKAPSÅRET 2022 - GENERELL INFORMASJON

Journalnummer: 2023 414117

Enheten

Organisasjonsnummer: 975 265 412
Organisasjonsform: Aksjeselskap
Foretaksnavn: FRANZEF OSS GJENVINNING AS
Forretningsadresse: Olav Ingstadsv 5
1351 RUD

Regnskapsår

Årsregnskapets periode: 01.01.2022 - 31.12.2022

Konsern

Morselskap i konsern: Ja
Konsernregnskap lagt ved: Ja

Regnskapsregler

Regler for små foretak benyttet: Nei
Benyttet ved utarbeidelsen av
årsregnskapet til selskapet: Regnskapslovens alminnelige regler
Benyttet ved utarbeidelsen av
årsregnskapet til konsernet: Regnskapslovens alminnelige regler

Årsregnskapet fastsatt av kompetent organ

Bekreftet av representant for selskapet: Beth Fuglår
Dato for fastsettelse av årsregnskapet: 10.03.2023

Grunnlag for avgivelse

År 2022: Årsregnskap er elektronisk innlevert.
År 2021: Tall er hentet fra elektronisk innlevert årsregnskap fra 2022.

Det er ikke krav til at årsregnskapet m.v. som sendes til Regnskapsregisteret er undertegnet. Kontrollen på at dette er utført ligger hos revisor/enhetens øverste organ. Sikkerheten ivaretas ved at innsender har rolle/rettighet for innsending av årsregnskapet via Altinn, og ved at det bekreftes at årsregnskapet er fastsatt av kompetent organ.

Brønnøysundregistrene, 01.06.2023



Organisasjonsnr: 975 265 412
FRANZEFOS GJENVINNING AS

RESULTATREGNSKAP

Beløp i: NOK	Note	2022	2021
RESULTATREGNSKAP			
Inntekter			
Salgsinntekt	2, 3	1 152 689 000	1 128 091 000
Annen driftsinntekt	3	10 187 000	16 692 000
Sum inntekter		1 162 876 000	1 144 783 000
Kostnader			
Vareforbruk	3	482 615 000	482 180 000
Lønn og sosiale kostnader	4, 17	225 083 000	209 453 000
Ordinære avskrivninger	5	57 974 000	65 176 000
Nedskrivning av varige driftsmidler og immaterielle eiendeler	5	16 622 000	19 287 000
Annen driftskostnad	3, 4	358 837 000	310 872 000
Sum kostnader		1 141 130 000	1 086 969 000
Driftsresultat		21 746 000	57 814 000
Finansinntekter og finanskostnader			
Annen finansinntekt	7	11 796 000	12 600 000
Sum finansinntekter		11 796 000	12 600 000
Annen finanskostnad	3, 7	9 740 000	8 088 000
Sum finanskostnader		9 740 000	8 088 000
Netto finans		2 057 000	4 512 000
Ordinært resultat før skattekostnad			
Skattekostnad	8	23 803 000	62 326 000
Ordinært resultat etter skattekostnad		18 799 000	48 438 000
Årsresultat		18 799 000	48 438 000
Overføringer og disponeringer			
Konsernbidrag	16	10 891 000	7 800 000
Annen egenkapital	16	7 908 000	40 638 000
Sum overføringer og disponeringer		18 799 000	48 438 000



Organisasjonsnr: 975 265 412
FRANZEF OSS GJENVINNING AS

BALANSE

Beløp i: NOK	Note	2022	2021
BALANSE - EIENDELER			
Anleggsmidler			
Immaterielle eiendeler			
Utsatt skattefordel	8	41 671 000	35 983 000
Immaterielle eiendeler	5	23 040 000	22 646 000
Sum immaterielle eiendeler		64 712 000	58 629 000
Varige driftsmidler			
Bygg og anlegg	5	126 405 000	143 029 000
Maskiner, verktøy, transportmidler o.l	5, 11	112 643 000	114 026 000
Sum varige driftsmidler		239 048 000	257 054 000
Finansielle anleggsmidler			
Investering i datterselskap	9	23 161 000	23 161 000
Investeringer i tilknyttet selskap	6	8 375 000	8 375 000
Investeringer i aksjer og andeler		5 394 000	394 000
Sum finansielle anleggsmidler		36 930 000	31 930 000
Sum anleggsmidler		340 689 000	347 614 000
Omløpsmidler			
Varer			
Sum varer	10, 11	2 806 000	3 730 000
Fordringer			
Kundefordringer	11	183 357 000	179 911 000
Andre kortsiktige fordringer	6	8 946 000	799 000
Konsernfordringer	12	10 799 000	44 240 000
Sum fordringer		203 102 000	224 950 000
Bankinnskudd, kontanter og lignende			
Sum bankinnskudd, kontanter og lignende	13	3 142 000	546 000
Sum omløpsmidler		209 050 000	229 227 000
SUM EIENDELER		549 739 000	576 841 000

BALANSE - EGENKAPITAL OG GJELD

Egenkapital



Innskutt egenkapital			
Aksjekapital	15, 16	27 760 000	27 760 000
Annen innskutt egenkapital	16	37 123 000	37 123 000
Sum innskutt egenkapital		64 882 000	64 882 000
Opptjent egenkapital			
Annen egenkapital	16	75 759 000	67 851 000
Sum opptjent egenkapital		75 759 000	67 851 000
Sum egenkapital		140 641 000	132 733 000
Gjeld			
Langsiktig gjeld			
Pensjonsforpliktelser	17	10 758 000	12 837 000
Andre avsetninger for forpliktelser	18	6 892 000	6 547 000
Sum avsetninger for forpliktelser		17 650 000	19 384 000
Annen langsiktig gjeld			
Gjeld til kredittinstitusjoner	19	19 084 000	44 266 000
Langsiktig konserngjeld	7, 19	120 000 000	135 000 000
Annen langsiktig gjeld		5 800 000	8 700 000
Langsiktig gjeld til konsern		125 800 000	143 700 000
Sum annen langsiktig gjeld		144 884 000	187 966 000
Sum langsiktig gjeld		288 334 000	351 050 000
Kortsiktig gjeld			
Leverandørgjeld		90 209 000	85 052 000
Betalbar skatt	8		16 947 000
Skyldige offentlige avgifter	13	15 259 000	29 608 000
Utbytte	12	13 963 000	10 000 000
Kortsiktig konserngjeld	12, 14	50 101 000	3 877 000
Annen kortsiktig gjeld		77 034 000	91 273 000
Sum kortsiktig gjeld		246 565 000	236 757 000
Sum gjeld		409 098 000	444 107 000
SUM EGENKAPITAL OG GJELD		549 739 000	576 841 000



Organisasjonsnr: 975 265 412
FRANZEFOSSE GJENVINNING AS

KONSERNRESULTATREGNSKAP

Beløp i: NOK	Note	2022	2021
RESULTATREGNSKAP			
Inntekter			
Salgsinntekt	2, 3	1 207 444 000	1 198 374 000
Annen driftsinntekt	3	12 303 000	19 651 000
Sum inntekter		1 219 747 000	1 218 024 000
Kostnader			
Vareforbruk	3	482 815 000	488 166 000
Lønn og sosiale kostnader	4, 17	244 326 000	228 824 000
Ordinære avskrivninger	5	63 852 000	70 713 000
Nedskrivning av varige driftsmidler og immaterielle eiendeler	5	16 622 000	19 287 000
Annen driftskostnad	3, 4	373 332 000	322 907 000
Sum kostnader		1 180 947 000	1 129 897 000
Driftsresultat		38 800 000	88 127 000
Finansinntekter og finanskostnader			
Resultat fra investering i tilknyttet selskap	6	572 000	1 337 000
Annen finansinntekt	7	2 926 000	497 000
Sum finansinntekter		3 498 000	1 834 000
Annen finanskostnad	3, 7	9 916 000	8 286 000
Sum finanskostnader		9 916 000	8 286 000
Netto finans		-6 418 000	-6 453 000
Ordinært resultat før skattekostnad			
Skattekostnad	8	9 335 000	21 115 000
Ordinært resultat etter skattekostnad		23 047 000	60 559 000
Årsresultat		23 047 000	60 559 000
Minoritetsinteresser		3 558 000	5 953 000



Organisasjonsnr: 975 265 412
FRANZEFOSSE GJENVINNING AS

KONSERNBALANSE

Beløp i: NOK	Note	2022	2021
BALANSE - EIENDELER			
Anleggsmidler			
Immaterielle eiendeler			
Utsatt skattefordel	8	43 259 000	37 440 000
Immaterielle eiendeler	5	28 277 000	30 299 000
Sum immaterielle eiendeler		71 536 000	67 739 000
Varige driftsmidler			
Bygg og anlegg	5	136 599 000	150 302 000
Maskiner, verktøy, transportmidler o.l	5, 11	119 451 000	120 586 000
Sum varige driftsmidler		256 049 000	270 888 000
Finansielle anleggsmidler			
Investeringer i tilknyttet selskap	6	2 513 000	2 942 000
Investeringer i aksjer og andeler		5 394 000	394 000
Sum finansielle anleggsmidler		7 907 000	3 336 000
Sum anleggsmidler		335 492 000	341 963 000
Omløpsmidler			
Varer			
Sum varer	10, 11	2 820 000	3 745 000
Fordringer			
Kundefordringer	11	190 468 000	191 234 000
Andre kortsiktige fordringer	6	8 958 000	815 000
Konsernfordringer	12	1 524 000	32 323 000
Sum fordringer		200 950 000	224 372 000
Bankinnskudd, kontanter og lignende			
Sum bankinnskudd, kontanter og lignende	13	32 759 000	34 436 000
Sum omløpsmidler		236 529 000	262 553 000
SUM EIENDELER		572 022 000	604 516 000

BALANSE - EGENKAPITAL OG GJELD

Egenkapital
Innskutt egenkapital



Aksjekapital	15, 16	27 760 000	27 760 000
Annen innskutt egenkapital	16	37 123 000	37 123 000
Sum innskutt egenkapital		64 882 000	64 882 000
Opptjent egenkapital			
Annen egenkapital	16	69 331 000	64 453 000
Sum opptjent egenkapital		69 331 000	64 453 000
Minoritetsinteresser		6 344 000	6 556 000
Sum egenkapital		140 557 000	135 891 000
Gjeld			
Langsiktig gjeld			
Pensjonsforpliktelser	17	10 758 000	12 837 000
Andre avsetninger for forpliktelser	18	9 619 000	8 985 000
Sum avsetninger for forpliktelser		20 377 000	21 822 000
Annen langsiktig gjeld			
Gjeld til kredittinstitusjoner	19	19 709 000	45 153 000
Langsiktig konserngjeld	7, 19	120 000 000	135 000 000
Annen langsiktig gjeld		5 800 000	8 700 000
Sum annen langsiktig gjeld		145 509 000	188 853 000
Sum langsiktig gjeld		165 886 000	210 675 000
Kortsiktig gjeld			
Leverandørgjeld		93 527 000	89 963 000
Betalbar skatt	8	3 405 000	21 737 000
Skyldige offentlige avgifter	13	17 946 000	32 382 000
Utbytte	12	22 533 000	16 570 000
Kortsiktig konserngjeld	12, 14	48 557 000	3 217 000
Annen kortsiktig gjeld		79 610 000	94 080 000
Sum kortsiktig gjeld		265 579 000	257 950 000
Sum gjeld		431 465 000	468 625 000
SUM EGENKAPITAL OG GJELD		572 022 000	604 516 000



Organisasjonsnr: 975 265 412
FRANZEFOSSE GJENVINNING AS

NOTEOPPLYSNINGER - SELSKAP - alle poster oppgitt i hele tall

Note
15

Antall aksjer og aksjeeiere

<u>Aksjeklasse</u>	<u>Ant. aksjer</u>	<u>Pålydende</u>	<u>Bokført verdi</u>
Ordinære aksjer	990.00	28040.05	27759648.00

<u>Aksjeeiere - fritekst</u>	<u>Antall</u>	<u>Eierandel</u>	<u>Aksjeklasse</u>
Franzefoss AS	990.00	100.00%	Ordinære aksjer

<u>Sum</u>	<u>Sum antall</u>	<u>Sum eierandel</u>
	990.00	100.00%

Alle aksjer har like rettigheter. Selskapets regnskap inngår i konsernregnskapet til Franzefoss AS, 1309 Rud. Styrets leder, Truls Markussen, eier 8% av aksjene indirekte via Franzefoss AS Styremedlem, Halvard Markussen, eier 3,5 % av aksjene indirekte via Franzefoss AS

Note
4

Lønn og ytelser

<u>Lønn</u>	<u>Årets</u>	<u>Fjorårets</u>
	175237155000.00	166887533000.00

<u>Arbeidsgiveravgift</u>	<u>Årets</u>	<u>Fjorårets</u>
	27499876000.00	25627119000.00

<u>Pensjonskostnader</u>	<u>Årets</u>	<u>Fjorårets</u>
	13372151000.00	11886469000.00

<u>Andre ytelser</u>	<u>Årets</u>	<u>Fjorårets</u>
	8973328000.00	5052364000.00

<u>Sum lønnskostnader</u>	<u>Årets</u>	<u>Fjorårets</u>
	225082510000.00	209453485000.00

Ytelser til daglig leder



Note

Ytelser til andre ledende personer

<u>Ledende person</u>	<u>Lønn</u>	<u>Pensj.forpl.</u>	<u>Andre godtgj.</u>
Daglig leder	1890325000.0	53280000.00	30450000.00
	0		
Styret	156000000.00		
<u>Sum ytelse andre led.pers.</u>	<u>Lønn</u>	<u>Pensj.forpl.</u>	<u>Andre godtgj.</u>
	2046325000.0	53280000.00	30450000.00
	0		

Daglig leder har krav på 6 mnd. etterlønn dersom styret i selskapet anmoder om fratredelse av stillingen.

Note

Ytelser til revisjon

<u>Revisjon</u>	<u>Årets</u>	<u>Fjorårets</u>
	823420000.00	616000000.00
<u>Andre tjenester</u>	<u>Årets</u>	<u>Fjorårets</u>
	147600000.00	129000000.00
<u>Sum godtgjørelse til revisor</u>	<u>Årets</u>	<u>Fjorårets</u>
	971020000.00	745000000.00

Note

Antall årsverk i regnskapsåret

Virksomheten har hatt følgende antall årsverk:
0.00

Det er ikke gitt lån eller sikkerhetsstillelse til fordel for daglig leder, styremedlemmer eller nærstående til disse.

Note

9

Konsern, tilknyttet selskap og datterselskap

Tilknyttet selskap/datterselskap

<u>Navn og adresse</u>	<u>Eierandel</u>	<u>Stemmeandel</u>	<u>Egenkapital</u>	<u>Resultat</u>
FFF Hage og Miljø AS	62.00%	62.00%	13890086.00	9097523.00
Røyken Grovfyllplass AS	38.00%	38.00%	4698709.00	5543053.00
Bærum Gjenvinning AS	100.00%	100.00%	125517.00	



Organisasjonsnr: 975 265 412
FRANZEFOSSE GJENVINNING AS

NOTEOPPLYSNINGER - KONSERN - alle poster oppgitt i hele tall

Note

Antall aksjer og aksjeeiere

<u>Aksjeeiere - fritekst</u>	<u>Antall</u>	<u>Eierandel</u>	<u>Aksjeklasse</u>
------------------------------	---------------	------------------	--------------------

<u>Sum</u>	<u>Sum antall</u>	<u>Sum eierandel</u>	
------------	-------------------	----------------------	--

Note

Lønn og ytelser

<u>Lønn</u>	<u>Årets</u>	<u>Fjorårets</u>
	190582745000	196586968000
	.00	.00
<u>Arbeidsgiveravgift</u>	<u>Årets</u>	<u>Fjorårets</u>
	29866562000.	21210441000.
	00	00
<u>Pensjonskostnader</u>	<u>Årets</u>	<u>Fjorårets</u>
	14285303000.	11814308000.
	00	00
<u>Andre ytelser</u>	<u>Årets</u>	<u>Fjorårets</u>
	9591282000.0	-788014000.0
	0	0
<u>Sum lønnskostnader</u>	<u>Årets</u>	<u>Fjorårets</u>
	244325892000	228823703000
	.00	.00

Note

Ytelser til revisjon

<u>Revisjon</u>	<u>Årets</u>	<u>Fjorårets</u>
	1058986000.0	825335000.00
	0	
<u>Andre tjenester</u>	<u>Årets</u>	<u>Fjorårets</u>
	166200000.00	158500000.00
<u>Sum godtgjørelse til revisor</u>	<u>Årets</u>	<u>Fjorårets</u>



Franzefoss Gjenvinning AS

Org.nr: 975 265 412

Årsberetning 2022

Konsernets virksomhet

Franzefoss Gjenvinning AS er et 100% eid datterselskap av Franzefoss AS og har forretningslokale i Bærum. Selskapet og dets døtre driver virksomhet innen innsamling og gjenvinning av næringsavfall, farlig avfall, prosjekter og drift av deponi. Virksomheten er organisert i regionene Sør-Øst, Midt-Vest, Offshore, samt Prosjekt og industritjenester.

I region Sør-Øst var hovedaktiviteten innsamling, sortering og bearbeiding av næringsavfall i Kristiansand, Porsgrunn, Tønsberg, Sandvika og Oslo. Region Midt-Vest drev hovedsakelig med innsamling og sortering av næringsavfall i Trondheim, Hareid, Ulsteinvik, Bergen, Haugesund og Stavanger, samt drift av deponi i Trondheim.

Divisjon Offshore bestod av anleggene Eide på Sotra og på Husøya ved Kristiansund. Begge anleggene er bygd for å motta og rense store mengder boreavfall fra aktiviteten i Nordsjøen og Norskehavet. På anlegget på Eide driftes det også et deponi. Divisjon Prosjekt og industritjenester drifter alle sugebilene i selskapet og tankanleggene på Hareid, i Bergen og Stavanger, og leverer spesialist-tjenester innen prosjekt og tankvask til industri og maritime næringskunder.

I tillegg har Franzefoss Gjenvinning AS 50% eierinteresse i Finnmark Gjenvinning AS som er lokalisert i Alta, 62 % eierandel i FFF Hage og Miljø AS og 76% eierinteresse i Røyken Grovfullplass AS som begge er lokalisert i Åros i Asker kommune. Videre har Franzefoss Gjenvinning AS 100% eierandel i Brenden & Co Gjenvinning AS i Oslo.

Regnskap og økonomi

Konsernet omsatte i 2022 for MNOK 1.220 (MNOK 1.218). Driftsresultatet ble MNOK 38,8 (MNOK 88,1). Morselskapet omsatte for MNOK 1.163 (MNOK 1144,8). Driftsresultatet ble MNOK 21,7 (MNOK 57,8).

Koronapandemien fortsatte å prege markedet og virksomheten i starten av 2022, men det var særlig krigen i Ukraina, energikrisen og den kraftige inflasjonen som påvirket markedene og virksomheten vår i 2022. Det er særlig de økte energiprisene og gjenoppbyggingen av offshoreanlegget på Eide etter brannen i desember 2021 som påvirker resultatet. Offshoreanlegget kom raskt opp i redusert drift etter brannen, men det har tatt over et år å gjenoppbygge hele anlegget med dertil begrensninger i produksjonskapasiteten. Brannen er fortsatt under politietterforskning.

Totalvolumet har holdt seg stabilt mot fjoråret, med omtrent samme avfallsmiks. Offshore og deponi aktiviteten har vært god, mens avfallsvolumene ellers er noe redusert i takt med noe lavere økonomisk aktivitet i Norge. Det har vært store svingninger i de internasjonale markedene for resirkulerte råvarer, som bl.a jern/metall, trevirke og papp/papir. Inflasjonsveksten og energipriser har ført til betydelig kostnadsvekst og det har vært nødvendig med prisjusteringer underveis i året for å kompensere for dette og sikre selskapet lønnsomhet.

Konsernet har ikke vesentlige midler bundet i varelager (MNOK 2,8). Konsernets kundefordringer var ved årsslutt MNOK 190,5, en reduksjon på MNOK 0,8 fra 2021. Kundefordringene er i balansen oppført til pålydende etter fradrag for avsetninger til forventet tap. Samlet kontantstrøm fra operasjonelle aktiviteter i konsernet var på MNOK 46,8 (MNOK 153,3).

Styret mener årsregnskapet gir et rettviseende bilde av Franzefoss Gjenvinning AS eiendeler og gjeld, finansielle stilling og resultat.

Framtidsutsikter

For 2023 forventer selskapet fallende avfallsvolumer som følge av økt rentenivå og lavere aktivitet i fastlandsøkonomien. Det er særlig usikkerhet knyttet til byggenæringen hvor det forventes færre nye prosjekter fremover. Samtidig forventes svært høy aktivitet innen offshore sektoren de nærmeste årene.

Videreføring av forbedringsprogrammet vil fortsatt ha stort fokus fremover for å bygge et fremtidsrettet og bærekraftig Franzefoss Gjenvinning AS.



Franzefoss Gjenvinning AS

Org.nr: 975 265 412

Finansiell risiko

Selskapet har ikke vesentlig eksponering mot kredittrisiko eller likviditetsrisiko. Selskapet har heller ikke vesentlig eksponering mot markedsrisiko annet enn på offshore der virksomheten er konsentrert om noen få kunder - noe som er sikret gjennom særskilte avtaler. Renter på langsiktige lån er sikret gjennom rentesikringsavtaler for deler av gjelden. Rentesikringsavtalen er organisert gjennom Franzefoss AS.

Fortsatt drift

I samsvar med regnskapsloven § 3-3a bekreftes det at forutsetningene for fortsatt drift er tilstede.

Til grunn for antagelsen ligger resultatprognoser og strategiske planer for de kommende år. Selskapet er i en sunn økonomisk og finansiell stilling.

Resultatdisponering

Styret foreslår at resultatet i Franzefoss Gjenvinning AS på TNOK 18.799 disponeres som følger: TNOK 10.891 til konsernbidrag og TNOK 7.908 til annen egenkapital.

Arbeidsmiljø

Styret mener arbeidsmiljøet i selskapet er tilfredsstillende. Konsernet måler dessuten arbeidsmiljøet i årlig Great Place To Work (GPTW) undersøkelse, og konsernet er et GPTW sertifisert selskap. Arbeidsmiljøutvalget (AMU) har delegert myndighet til anleggenes lokale verne- og miljøutvalg (VMU) som skal ha minimum 4 møter i året. Sentralt AMU har hatt 3 møter i 2022 med hovedsaker innen; skader, ulykker og hendelser, sykefravær og forebyggende arbeid.

I 2022 endte sykefraværet i arbeidsgiverperioden (de første 16 dagene) på 2,3 % (1,7 %), og totalfraværet på 7,3 % (6,9 %). Det vil i 2023 fortsette å være tett og god oppfølging av hver enkelt sykmeldt hvor både dialog og samtale om å finne løsninger for å komme raskest mulig tilbake vil være fokus. Ansatte med mange egenmeldinger og korte sykmeldinger vil følges spesielt tett opp med tanke på eventuelle tiltak. Selskapet fortsetter også arbeidet med å følge opp ledere i deres arbeid med sykmeldte arbeidstakere.

Det ble registrert 15 skader i 2022 (10 i 2021). Skaden medførte 50 fraværsk dager mot 43 i 2021. Selskapet følger nøye med på utviklingen i antall skader, og vil prioritere og fortsatt styrke HMS arbeidet med mål om 0 skader og færre uønskede hendelser.

Likestilling

Selskapets styre består av seks menn og en kvinne. Blant de 311 ansatte er 23 % kvinner (23 % i 2021). Produksjonen består i all hovedsak av menn. Ledergruppen i selskapet besto av 2 kvinner og 7 menn.

Se selskapets Likestillingsredegjørelse for mer utfyllende informasjon om selskapets arbeid med likestilling.

Diskriminering

Konsernet har egne retningslinjer for 'Prosedyre mot mobbing, trakassering, diskriminering og annen uakseptabel adferd', varslingsprosedyrer og arbeider for å fremme lovens formål innenfor vår virksomhet.

Åpenhetsloven

Selskapet startet arbeidet med å implementere Åpenhetsloven i god tid før ikrafttredelsen 1. juli 2022, og arbeidet er forankret i selskapets styre. Selskapet vil innen 30. juni 2023 ha utført aktsomhetsvurderinger i tråd med OECDs retningslinjer. Det vil si at selskapet vil kartlegge, forebygge, begrense og gjøre rede for hvordan virksomheten håndterer faktisk og potensiell negativ påvirkning på arbeidstaker- og menneskerettigheter, både i egen virksomhet og i leverandørkjeden. Redegjørelse for aktsomhetsvurderinger vil bli tilgjengeliggjort i årsrapporten.

Styreansvarsforsikring

Morselskapet Franzefoss AS har styreansvarsforsikring som også omfatter Franzefoss Gjenvinning AS samt øvrige



Franzefoss Gjenvinning AS

Org.nr: 975 265 412

datterselskap. Forsikringen omfatter både styremedlemmer, daglige ledere, ledelsesmedlemmer og øvrige ansatte som kan pådra seg et selvstendig ledelsesansvar. For 2022 var forsikringssummen 50 mill.kr for hele konsernet.

Ytre miljø

Selskapet driver sine virksomheter basert på lover og forskrifter og de tillatelser som er gitt av Miljødirektoratet og Statsforvalteren. Selskapet søker til enhver tid å overholde de rammebetingelser som er gitt bedriften. Alle Franzefoss' avfallsanlegg er sertifisert etter ISO 14001:2015 og ISO 9001:2015. I tillegg ligger ISO 26000 til grunn som retningslinje for ivaretagelse av selskapets samfunnsansvar.

I 2022 har det vært tilsyn fra Miljødirektoratet og Statsforvalter på flere av våre anlegg. Dette resulterte i noen avvik, hvor de fleste av disse er rettet opp og lukket. For noen av avvikene var det nødvendig med tiltak som krevde noe lenger tid for å bli rettet. Arbeidet med å lukke disse avvikene har høy prioritet, og oppfølgingen av de aktuelle punkter er i henhold til plan. Utover tilsyn fra myndigheter har konsernet blitt resertifisert på våre ISO-standarder. Alle observasjoner er lukket etter revisjonen.

Franzefoss Gjenvinning AS og Franzefoss Pukk AS jobber kontinuerlig for å bli stadig mer ressurseffektive. Med dette så menes det at vi streber etter å utnytte og forvalte de ressursene vi håndterer på en best mulig måte og forhindre svinn. Et viktig tiltak her er innføringen av LEAN på våre anlegg. Vi har også målekort som hjelper oss med målrettet styring for løpende oppfølging og iverksetting av ev. tiltak for å forbedre.

Vi jobber for å være Samfunnets beste valg, og ønsker å dokumentere vår miljøpåvirkning gjennom innføring av klimaregnskap. Basert på dette regnskapet skal vi sette målbare mål for å redusere vårt fotavtrykk. Vi skal også kunne si noe om våre kunders CO₂-avtrykk basert på det avfallet de leverer til oss. I tillegg til å redusere vårt utslipp av klimagasser gjennom drift på våre anlegg og logistikk tilknyttet vår aktivitet, jobber vi for å redusere vårt energiforbruk. Vi søker de mest energieffektive løsningene på kontor, anlegg og nedstrømsløsninger for avfallet vi samler inn. I 2022 har vi jobbet med et prosjekt for å etablere en god modell for klimaregnskap, og lagt grunnlaget for føring av regnskapet gjennom kurs og kompetansebygging innen dette feltet.

Våre måleprogram er utarbeidet i henhold til hvert enkelt anleggs tillatelse og skal sikre at vi drifter innenfor de rammer som er satt. Miljøovervåkingene vi utfører viser om vår aktivitet påvirker omgivelsene, og i hvilken grad. Vi tar prøver av grunnvann, overvann, sigevann og sediment på våre anlegg for å overvåke utslipp av miljøgifter fra våre anlegg. Typiske parametere som kan være forhøyede er tungmetaller som sink, kobber og krom. Det arbeides med utslippsreducerende tiltak på alle våre anlegg. Eksempler på tiltak er vannrenseanleggene på Husøya og Eide. Disse vannrenseanleggene har installert et tredje rensetrinn med magnetseparasjon. På denne måten blir vannet vi slipper ut fra våre prosessanlegg mye renere, noe som fører til mindre forurensing av resipienten. Vi jobber også for å redusere miljøpåvirkning fra våre deponier, bl.a ved å redusere mengden forurenset vann. Dette gjøres ved å lede rent vann bort fra områder hvor det kan bli forurenset, slik at det forblir rent. I 2022 har vi redusert sigevannsmengden på vårt deponi Røyken Grovfyllplass (sigevann er vann som har vært i kontakt med avfall i deponiet), nettopp ved å hindre rent vann i å trenge ned i deponikroppen. Sammenlignet med 2019 har vi redusert sigevannmengden med 86% i 2022.

Prosessanlegget vårt på Eide er bygget opp igjen etter brannen i 2021, store materielle skader er utbedret og bygget satt opp igjen.

Det har ikke skjedd andre, rapporteringspliktige akuttutslipp til det ytre miljø. Det er heller ikke registrert andre utilsiktede utslipp av betydning til grunn, vann eller luft fra våre anlegg i 2022.

Rud, 10. mars 2023

Styret for Franzefoss Gjenvinning AS

Truls Harald Markussen

Halvard Markussen

Peder Andersen



Franzefoss Gjenvinning AS

Org.nr: 975 265 412

styreleder

styremedlem

styremedlem

Sverre Bugge Mjønes
styremedlem

Hanne Pedersen
ansattes representant

Jon Helge Seljeseth
ansattes representant

Kjell Magne Thomassen
ansattes representant

Ståle Nistov
daglig leder



Franzefoss Gjenvinning AS

Org.nr: 975 265 412

Kontantstrømoppstilling

Morselskap			Konsern		
2022	2021	Beløp vises i tusen kr	2022	2021	
Kontantstrømmer fra operasjonelle aktiviteter					
23 803	62 326	Resultat før skattekostnad	32 382	81 674	
0	0	Resultatandel i datterselskap/tilknyttet selskap	-572	-1 337	
-24 568	-11 019	Periodens betalte skatt	-29 358	-13 800	
250	0	Tap ved salg av driftsmidler	250	0	
-2 553	-11 101	Gevinst ved salg av driftsmidler	-2 556	-11 546	
57 974	65 176	Ordinære avskrivninger	63 852	70 713	
16 622	19 287	Nedskrivning anleggsmidler	16 622	19 287	
2 635	-24 307	Endring i varelager, kundefordringer og leverandørgjeld	4 565	-26 119	
-38 368	36 895	Endring i andre tidsavgrensingsposter	-38 358	34 467	
-9 154	-12 170	Inntektsført utbytte og konsernbidrag	0	0	
26 641	125 088	datterselskaper	0	0	
		Netto kontantstrøm fra operasjonelle aktiviteter	46 827	153 339	
Kontantstrømmer fra investeringsaktiviteter					
2 896	2 276	Innbetalinger ved salg av varige driftsmidler	2 899	2 721	
-75 198	-37 251	Utbetalinger ved kjøp av varige driftsmidler	-81 828	-45 006	
0	10 000	Innbetalinger ved salg av andre investeringer	0	10 000	
-5 000	0	Utbetalinger ved kjøp av andre investeringer	-5 000	0	
17 626	0	Innbetaling ved salg av andre investeringer	17 626	0	
-59 677	-24 975	Netto kontantstrøm fra investeringsaktiviteter	-66 303	-32 285	
Kontantstrømmer fra finansieringsaktiviteter					
-28 085	-7 487	Utbetalinger ved nedbetaling av langsiktig gjeld	-28 177	-7 984	
76 547	2 323	Endring konsernkontoordning	76 547	2 323	
0	0	Utbetalinger av utbytte	-3 770	-3 040	



Franzefoss Gjenvinning AS

Org.nr: 975 265 412

Kontantstrømoppstilling

Morselskap		Beløp vises i tusen kr	Konsern	
2022	2021		2022	2021
-10 000	-5 000	Inn-/utbetalinger av konsernbidrag	-12 800	-5 000
-15 000	-97 500	Inn-/utbetaling av lån til konsern	-15 000	-97 500
12 170	8 000	Mottatt utbytte	1 000	250
<u>35 632</u>	<u>-99 664</u>	Netto kontantstrøm fra finansieringsaktiviteter	<u>17 800</u>	<u>-110 951</u>
2 595	448	Netto endring i likvider i året	-1 677	10 103
546	98	Kontanter og bankinnskudd pr. 01.01	34 436	24 333
<u>3 142</u>	<u>546</u>	Kontanter og bankinnskudd pr. 31.12	<u>32 759</u>	<u>34 436</u>



Franzefoss Gjenvinning AS
Org.nr: 975 265 412

Årsrapport for 2022

Årsberetning

Årsregnskap og konsernregnskap

- Resultatregnskap
- Balanse
- Kontantstrømoppstilling
- Noter
- Likestillingsredegjørelse

Revisjonsberetning



Franzefoss Gjenvinning AS

Org.nr: 975 265 412

Årsberetning 2022

Konsernets virksomhet

Franzefoss Gjenvinning AS er et 100% eid datterselskap av Franzefoss AS og har forretningslokale i Bærum.

Selskapet og dets døtre driver virksomhet innen innsamling og gjenvinning av næringsavfall, farlig avfall, prosjekter og drift av deponi. Virksomheten er organisert i regionene Sør-Øst, Midt-Vest, Offshore, samt Prosjekt og Industritjenester.

I region Sør-Øst var hovedaktiviteten innsamling, sortering og bearbeiding av næringsavfall i Kristiansand, Porsgrunn, Tønsberg, Sandvika og Oslo. Region Midt-Vest drev hovedsakelig med innsamling og sortering av næringsavfall i Trondheim, Hareid, Ulsteinvik, Bergen, Haugesund og Stavanger, samt drift av deponi i Trondheim.

Divisjon Offshore bestod av anleggene Eide på Sotra og på Husøya ved Kristiansund. Begge anleggene er bygd for å motta og rense store mengder boreavfall fra aktiviteten i Nordsjøen og Norskehavet. På anlegget på Eide driftes det også et deponi. Divisjon Prosjekt og industritjenester drifter alle sugebilene i selskapet og tankanleggene på Hareid, i Bergen og Stavanger, og leverer spesialist-tjenester innen prosjekt og tankvask til industri og maritime næringskunder.

I tillegg har Franzefoss Gjenvinning AS 50% eierinteresse i Finnmark Gjenvinning AS som er lokalisert i Alta, 62 % eierandel i FFF Hage og Miljø AS og 76% eierinteresse i Røyken Grovfillplass AS som begge er lokalisert i Åros i Asker kommune. Videre har Franzefoss Gjenvinning AS 100% eierandel i Brenden & Co Gjenvinning AS i Oslo.

Regnskap og økonomi

Konsernet omsatte i 2022 for MNOK 1.220 (MNOK 1.218). Driftsresultatet ble MNOK 38,8 (MNOK 88,1). Morselskapet omsatte for MNOK 1.163 (MNOK 1144,8). Driftsresultatet ble MNOK 21,7 (MNOK 57,8). Koronapandemien fortsatte å prege markedet og virksomheten i starten av 2022, men det var særlig krigen i Ukraina, energikrisen og den kraftige inflasjonen som påvirket markedene og virksomheten vår i 2022. Det er særlig de økte energiprisene og gjenoppbyggingen av offshoreanlegget på Eide etter brannen i desember 2021 som påvirker resultatet. Offshoreanlegget kom raskt opp i redusert drift etter brannen, men det har tatt over et år å gjenoppbygge hele anlegget med dertil begrensninger i produksjonskapasiteten. Brannen er fortsatt under politietterforskning.

Totalvolumet har holdt seg stabilt mot fjoråret, med omtrent samme avfallsmiks. Offshore og deponi aktiviteten har vært god, mens avfallsvolumene ellers er noe redusert i takt med noe lavere økonomisk aktivitet i Norge. Det har vært store svingninger i de internasjonale markedene for resirkulerte råvarer, som bl.a jern/metall, trevirke og papp/papir. Inflasjonsveksten og energipriser har ført til betydelig kostnadsvekst og det har vært nødvendig med prisjusteringer underveis i året for å kompensere for dette og sikre selskapet lønnsomhet.

Konsernet har ikke vesentlige midler bundet i varelager (MNOK 2,8). Konsernets kundefordringer var ved årsslutt MNOK 190,5, en reduksjon på MNOK 0,8 fra 2021. Kundefordringene er i balansen oppført til pålydende etter fradrag for avsetninger til forventet tap. Samlet kontantstrøm fra operasjonelle aktiviteter i konsernet var på MNOK 46,8 (MNOK 153,3).

Styret mener årsregnskapet gir et rettviseende bilde av Franzefoss Gjenvinning AS eiendeler og gjeld, finansielle stilling og resultat.

Framtidsutsikter

For 2023 forventer selskapet fallende avfallsvolumer som følge av økt rentenivå og lavere aktivitet i fastlandsøkonomien. Det er særlig usikkerhet knyttet til byggenæringen hvor det forventes færre nye



Franzefoss Gjenvinning AS

Org.nr: 975 265 412

prosjekter fremover. Samtidig forventes svært høy aktivitet innen offshore sektoren de nærmeste årene. Videreføring av forbedringsprogrammet vil fortsatt ha stort fokus fremover for å bygge et fremtidsrettet og bærekraftig Franzefoss Gjenvinning AS.

Finansiell risiko

Selskapet har ikke vesentlig eksponering mot kreditt risiko eller likviditetsrisiko. Selskapet har heller ikke vesentlig eksponering mot markedsrisiko annet enn på offshore der virksomheten er konsentrert om noen få kunder - noe som er sikret gjennom særskilte avtaler. Renter på langsiktige lån er sikret gjennom rentesikringsavtaler for deler av gjelden. Rentesikringsavtalen er organisert gjennom Franzefoss AS.

Fortsatt drift

I samsvar med regnskapsloven § 3-3a bekreftes det at forutsetningene for fortsatt drift er til stede. Til grunn for antagelsen ligger resultatprognoser og strategiske planer for de kommende år. Selskapet er i en sunn økonomisk og finansiell stilling.

Resultatdisponering

Styret foreslår at resultatet i Franzefoss Gjenvinning AS på TNOK 18.799 disponeres som følger: TNOK 10.891 til konsernbidrag og TNOK 7.908 til annen egenkapital.

Arbeidsmiljø

Styret mener arbeidsmiljøet i selskapet er tilfredsstillende. Konsernet måler dessuten arbeidsmiljøet i årlig Great Place To Work (GPTW) undersøkelse, og konsernet er et GPTW sertifisert selskap. Arbeidsmiljøutvalget (AMU) har delegert myndighet til anleggenes lokale verne- og miljøutvalg (VMU) som skal ha minimum 4 møter i året. Sentralt AMU har hatt 3 møter i 2022 med hovedsaker innen; skader, ulykker og hendelser, sykefravær og forebyggende arbeid.

I 2022 endte sykefraværet i arbeidsgiverperioden (de første 16 dagene) på 2,3 % (1,7 %), og totalfraværet på 7,3 % (6,9 %). Det vil i 2023 fortsette å være tett og god oppfølging av hver enkelt sykmeldt hvor både dialog og samtale om å finne løsninger for å komme raskest mulig tilbake vil være fokus. Ansatte med mange egenmeldinger og korte sykmeldinger vil følges spesielt tett opp med tanke på eventuelle tiltak. Selskapet fortsetter også arbeidet med å følge opp ledere i deres arbeid med sykmeldte arbeidstakere.

Det ble registrert 15 skader i 2022 (10 i 2021). Skaden medførte 50 fraværsk dager mot 43 i 2021. Selskapet følger nøye med på utviklingen i antall skader, og vil prioritere og fortsatt styrke HMS arbeidet med mål om 0 skader og færre uønskede hendelser.

Likestilling

Selskapets styre består av seks menn og en kvinne. Blant de 311 ansatte er 23 % kvinner (23 % i 2021). Produksjonen består i all hovedsak av menn. Ledergruppen i selskapet besto av 2 kvinner og 7 menn. Se selskapets Likestillingsredegjørelse for mer utfyllende informasjon om selskapets arbeid med likestilling.

Diskriminering

Konsernet har egne retningslinjer for 'Prosedyre mot mobbing, trakassering, diskriminering og annen uakseptabel adferd', varslingsprosedyrer og arbeider for å fremme lovens formål innenfor vår virksomhet.

Åpenhetsloven

Selskapet startet arbeidet med å implementere Åpenhetsloven i god tid før ikrafttredelsen 1. juli 2022, og arbeidet er forankret i selskapets styre. Selskapet vil innen 30. juni 2023 ha utført aktsomhetsvurderinger i tråd med OECDs retningslinjer. Det vil si at selskapet vil kartlegge, forebygge, begrense og gjøre rede for hvordan virksomheten håndterer faktisk og potensiell negativ påvirkning på arbeidstaker- og menneskerettigheter, både i egen virksomhet og i leverandørkjeden. Redegjørelse for aktsomhetsvurderinger vil bli tilgjengelig på selskapets hjemmeside www.franzefoss.no.



Franzefoss Gjenvinning AS

Org.nr: 975 265 412

Styreansvarsforsikring

Morselskapet Franzefoss AS har styreansvarsforsikring som også omfatter Franzefoss Gjenvinning AS samt øvrige datterselskap. Forsikringen omfatter både styremedlemmer, daglige ledere, ledelsesmedlemmer og øvrige ansatte som kan pådra seg et selvstendig ledelsesansvar. For 2022 var forsikringssummen 50 mill.kr for hele konsernet.

Ytre miljø

Selskapet driver sine virksomheter basert på lover og forskrifter og de tillatelser som er gitt av Miljødirektoratet og Statsforvalteren. Selskapet søker til enhver tid å overholde de rammebetingelser som er gitt bedriften. Alle Franzefoss' avfallsanlegg er sertifisert etter ISO 14001:2015 og ISO 9001:2015. I tillegg ligger ISO 26000 til grunn som retningslinje for ivaretagelse av selskapets samfunnsansvar.

I 2022 har det vært tilsyn fra Miljødirektoratet og Statsforvalter på flere av våre anlegg. Dette resulterte i noen avvik, hvor de fleste av disse er rettet opp og lukket. For noen av avvikene var det nødvendig med tiltak som krevde noe lenger tid for å bli rettet. Arbeidet med å lukke disse avvikene har høy prioritet, og oppfølgingen av de aktuelle punkter er i henhold til plan. Utover tilsyn fra myndigheter har konsernet blitt resertifisert på våre ISO-standarder. Alle observasjoner er lukket etter revisjonen.

Franzefoss Gjenvinning AS og Franzefoss Pukk AS jobber kontinuerlig for å bli stadig mer ressurseffektive. Med dette så menes det at vi streber etter å utnytte og forvalte de ressursene vi håndterer på en best mulig måte og forhindre svinn. Et viktig tiltak her er innføringen av LEAN på våre anlegg. Vi har også målekort som hjelper oss med målrettet styring for løpende oppfølging og iverksetting av ev. tiltak for å forbedre.

Vi jobber for å være Samfunnets beste valg, og ønsker å dokumentere vår miljøpåvirkning gjennom innføring av klimaregnskap. Basert på dette regnskapet skal vi sette målbare mål for å redusere vårt fotavtrykk. Vi skal også kunne si noe om våre kunders CO₂-avtrykk basert på det avfallet de leverer til oss. I tillegg til å redusere vårt utslipp av klimagasser gjennom drift på våre anlegg og logistikk tilknyttet vår aktivitet, jobber vi for å redusere vårt energiforbruk. Vi søker de mest energieffektive løsningene på kontor, anlegg og nedstrømsløsninger for avfallet vi samler inn. I 2022 har vi jobbet med et prosjekt for å etablere en god modell for klimaregnskap, og lagt grunnlaget for føring av regnskapet gjennom kurs og kompetansebygging innen dette feltet.

Våre måleprogram er utarbeidet i henhold til hvert enkelt anleggs tillatelse og skal sikre at vi drifter innenfor de rammer som er satt. Miljøovervåkningene vi utfører viser om vår aktivitet påvirker omgivelsene, og i hvilken grad. Vi tar prøver av grunnvann, overvann, sigevann og sediment på våre anlegg for å overvåke utslipp av miljøgifter fra våre anlegg. Typiske parametere som kan være forhøyede er tungmetaller som sink, kobber og krom. Det arbeides med utslippsreducerende tiltak på alle våre anlegg. Eksempler på tiltak er vannrenseanleggene på Husøya og Eide. Disse vannrenseanleggene har installert et tredje rensetrinn med magnetseparasjon. På denne måten blir vannet vi slipper ut fra våre prosessanlegg mye renere, noe som fører til mindre forurensing av resipienten. Vi jobber også for å redusere miljøpåvirkning fra våre deponier, bl.a ved å redusere mengden forurenset vann. Dette gjøres ved å lede rent vann bort fra områder hvor det kan bli forurenset, slik at det forblir rent. I 2022 har vi redusert sigevannsmengden på vårt deponi Røyken Grovfillplass (sigevann er vann som har vært i kontakt med avfall i deponiet), nettopp ved å hindre rent vann i å trenge ned i deponikroppen. Sammenlignet med 2019 har vi redusert sigevannsmengden med 86% i 2022.


Prosessanlegget vårt på Eide er bygget opp igjen etter brannen i 2021, store materielle skader er utbedret og bygget satt opp igjen.


Det har ikke skjedd andre, rapporteringspliktige akuttutslipp til det ytre miljø. Det er heller ikke registrert andre utilsiktede utslipp av betydning til grunn, vann eller luft fra våre anlegg i 2022.



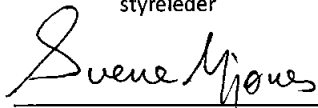
Franzefoss Gjenvinning AS
Org.nr: 975 265 412

Rud, 10. mars 2023
Styret for Franzefoss Gjenvinning AS



Truls Harald Markussen
styreleder

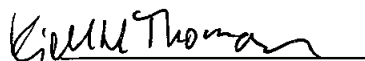

Halvard Markussen
styremedlem


Peder Andersen
styremedlem


Sverre Bugge Mjones
styremedlem


Hanne Pedersen
ansattes representant


Jon Helge Seljeseth
ansattes representant


Kjell Magne Thomassen
ansattes representant


Ståle Nistov
daglig leder



Franzefoss Gjenvinning AS

Org.nr: 975 265 412

Resultatregnskap

Morselskap		Konsern			
2022	2021	Beløp vises i tusen kr	Note	2022	2021
Driftsinntekter					
1 152 689	1 128 091	Salgsinntekt	2, 3	1 207 444	1 198 374
10 187	16 692	Annen driftsinntekt	3	12 303	19 651
<u>1 162 876</u>	<u>1 144 783</u>	Sum driftsinntekter		<u>1 219 747</u>	<u>1 218 024</u>
Driftskostnader					
482 615	482 180	Vareforbruk	3	482 815	488 166
225 083	209 453	Lønn og sosiale kostnader	4, 17	244 326	228 824
57 974	65 176	Ordinære avskrivninger	5	63 852	70 713
16 622	19 287	Nedskrivning av driftsmidler	5	16 622	19 287
358 837	310 872	Annen driftskostnad	3, 4	373 332	322 907
<u>1 141 130</u>	<u>1 086 969</u>	Sum driftskostnader		<u>1 180 947</u>	<u>1 129 897</u>
21 746	57 814	Driftsresultat		38 800	88 127
Finansinntekter og finanskostnader					
Resultat fra investering i					
0	0	tilknyttet selskap	6	572	1 337
11 796	12 600	Annen finansinntekt	7	2 926	497
9 740	8 088	Annen finanskostnad	3, 7	9 916	8 286
<u>2 057</u>	<u>4 512</u>	Netto finansposter		<u>-6 418</u>	<u>-6 453</u>
23 803	62 326	Resultat før skattekostnad		32 382	81 674
5 004	13 889	Skattekostnad	8	9 335	21 115
<u>18 799</u>	<u>48 438</u>	Årsresultat		<u>23 047</u>	<u>60 559</u>
Fordeling					
		Majoritetsinteresser		19 489	54 606
		Minoritetsinteresser		3 558	5 953
Opplysninger om					
Konsernbidrag (netto etter					
10 891	7 800	skatteeffekt)	16		
7 908	40 638	Annen egenkapital	16		
<u>18 799</u>	<u>48 438</u>	Sum disponert			



Franzefoss Gjenvinning AS

Org.nr: 975 265 412

Balanse pr. 31. desember:

Morselskap				Konsern	
2022	2021	Beløp vises i tusen kr	Note	2022	2021
Anleggsmidler					
<i>Immaterielle eiendeler</i>					
41 671	35 983	Utsatt skattefordel	8	43 259	37 440
23 040	22 646	Immaterielle eiendeler	5	28 277	30 299
<u>64 712</u>	<u>58 629</u>	Sum immaterielle eiendeler		<u>71 536</u>	<u>67 739</u>
<i>Varige driftsmidler</i>					
126 405	143 029	Bygg og anlegg	5	136 599	150 302
112 643	114 026	Maskiner, verktøy, transportmidler o.l	5, 11	119 451	120 586
<u>239 048</u>	<u>257 054</u>	Sum varige driftsmidler		<u>256 049</u>	<u>270 888</u>
<i>Finansielle anleggsmidler</i>					
23 161	23 161	Investeringer i datterselskap	9	0	0
8 375	8 375	Investeringer i tilknyttet selskap	6	2 513	2 942
5 394	394	Investeringer i aksjer og andeler		5 394	394
<u>36 930</u>	<u>31 930</u>	Sum finansielle anleggsmidler		<u>7 907</u>	<u>3 336</u>
<u>340 689</u>	<u>347 614</u>	Sum anleggsmidler		<u>335 492</u>	<u>341 963</u>
Omløpsmidler					
2 806	3 730	Varer	10, 11	2 820	3 745
<i>Fordringer</i>					
183 357	179 911	Kundefordringer	11	190 468	191 234
10 799	44 240	Fordringer på konsernselskap	12	1 524	32 323
8 946	799	Andre kortsiktige fordringer	6	8 958	815
<u>203 102</u>	<u>224 950</u>	Sum fordringer		<u>200 950</u>	<u>224 372</u>
3 142	546	Bankinnskudd	13	32 759	34 436
<u>209 050</u>	<u>229 227</u>	Sum omløpsmidler		<u>236 529</u>	<u>262 553</u>
<u>549 739</u>	<u>576 841</u>	Sum eiendeler		<u>572 022</u>	<u>604 516</u>



Franzefoss Gjenvinning AS

Org.nr: 975 265 412

Balanse pr. 31. desember

Morselskap		Beløp vises i tusen kr		Note	Konsern	
2022	2021				2022	2021
Egenkapital						
<i>Innskutt egenkapital</i>						
27 760	27 760	Aksjekapital	15, 16	27 760	27 760	
37 123	37 123	Annen innskutt egenkapital	16	37 123	37 123	
<u>64 882</u>	<u>64 882</u>	Sum innskutt egenkapital		<u>64 882</u>	<u>64 882</u>	
<i>Opptjent egenkapital</i>						
75 759	67 851	Annen egenkapital	16	69 331	64 453	
<u>75 759</u>	<u>67 851</u>	Sum opptjent egenkapital		<u>69 331</u>	<u>64 453</u>	
0	0	Minoritetsinteresser		6 344	6 556	
<u>140 641</u>	<u>132 733</u>	Sum egenkapital		<u>140 557</u>	<u>135 891</u>	
Gjeld						
<i>Avsetninger for forpliktelser</i>						
10 758	12 837	Pensjonsforpliktelser	17	10 758	12 837	
6 892	6 547	Andre avsetninger for forpliktelser	18	9 619	8 985	
<u>17 650</u>	<u>19 384</u>	Sum avsetning for forpliktelser		<u>20 377</u>	<u>21 822</u>	
<i>Langsiktig gjeld</i>						
19 084	44 266	Gjeld til kredittinstitusjoner	19	19 709	45 153	
120 000	135 000	Gjeld til selskap i samme konsern	7, 19	120 000	135 000	
5 800	8 700	Annen langsiktig gjeld		5 800	8 700	
<u>144 884</u>	<u>187 966</u>	Sum annen langsiktig gjeld		<u>145 509</u>	<u>188 853</u>	
<i>Kortsiktig gjeld</i>						
90 209	85 052	Leverandørgjeld		93 527	89 963	
0	16 947	Betalbar skatt	8	3 405	21 737	
15 259	29 608	Skyldige offentlige avgifter	13	17 946	32 382	
13 963	10 000	Avsatt utbytte/konsernbidrag	12	22 533	16 570	
50 101	3 877	Kortsiktig gjeld til konsern	12, 14	48 557	3 217	
77 034	91 273	Annen kortsiktig gjeld		79 610	94 080	
<u>246 565</u>	<u>236 757</u>	Sum kortsiktig gjeld		<u>265 579</u>	<u>257 950</u>	
<u>409 098</u>	<u>444 107</u>	Sum gjeld		<u>431 465</u>	<u>468 625</u>	
<u>549 739</u>	<u>576 841</u>	Sum egenkapital og gjeld		<u>572 022</u>	<u>604 516</u>	



Franzefoss Gjenvinning AS

Org.nr: 975 265 412

Balanse pr. 31. desember

Morselskap

2022

2021 Beløp vises i tusen kr

Note

Konsern

2022

2021

31. desember 2022

Rud, 10. mars 2023

Truls Harald Markussen
styreleder

Halvard Markussen
styremedlem

Peder Andersen
styremedlem

Sverre Bugge Mjones
styremedlem

Hanne Pedersen
ansattes representant

Jon Helge Seljeseth
ansattes representant

Kjell Magne Thomassen
ansattes representant

Ståle Nistov
daglig leder



Franzefoss Gjenvinning AS

Org.nr: 975 265 412

Kontantstrømoppstilling

Morselskap		Beløp vises i tusen kr		Konsern	
2022	2021			2022	2021
Kontantstrømmer fra operasjonelle aktiviteter					
23 803	62 326	Resultat før skattekostnad		32 382	81 674
0	0	Resultatandel i datterselskap/tilknyttet selskap		-572	-1 337
-24 568	-11 019	Periodens betalte skatt		-29 358	-13 800
250	0	Tap ved salg av driftsmidler		250	0
-2 553	-11 101	Gevinst ved salg av driftsmidler		-2 556	-11 546
57 974	65 176	Ordinære avskrivninger		63 852	70 713
16 622	19 287	Nedskrivning anleggsmidler		16 622	19 287
		Endring i varelager, kundefordringer og leverandørgjeld		4 565	-26 119
-38 368	36 895	Endring i andre tidsavgrensingsposter		-38 358	34 467
		Inntektsført utbytte og konsernbidrag datterselskaper		0	0
-9 154	-12 170				
<u>26 641</u>	<u>125 088</u>	Netto kontantstrøm fra operasjonelle aktiviteter		<u>46 827</u>	<u>153 339</u>
Kontantstrømmer fra investeringsaktiviteter					
2 896	2 276	Innbetalinger ved salg av varige driftsmidler		2 899	2 721
-75 198	-37 251	Utbetalinger ved kjøp av varige driftsmidler		-81 828	-45 006
0	10 000	Innbetalinger ved salg av andre investeringer		0	10 000
-5 000	0	Utbetalinger ved kjøp av andre investeringer		-5 000	0
<u>17 626</u>	<u>0</u>	Innbetaling ved salg av andre investeringer		<u>17 626</u>	<u>0</u>
<u>-59 677</u>	<u>-24 975</u>	Netto kontantstrøm fra investeringsaktiviteter		<u>-66 303</u>	<u>-32 285</u>
Kontantstrømmer fra finansieringsaktiviteter					
-28 085	-7 487	Utbetalinger ved nedbetaling av langsiktig gjeld		-28 177	-7 984
76 547	2 323	Endring konsernkontoordning		76 547	2 323
0	0	Utbetalinger av utbytte		-3 770	-3 040
-10 000	-5 000	Inn-/utbetalinger av konsernbidrag		-12 800	-5 000
-15 000	-97 500	Inn-/utbetaling av lån til konsern		-15 000	-97 500
12 170	8 000	Mottatt utbytte		1 000	250
<u>35 632</u>	<u>-99 664</u>	Netto kontantstrøm fra finansieringsaktiviteter		<u>17 800</u>	<u>-110 951</u>
2 595	448	Netto endring i likvider i året		-1 677	10 103
<u>546</u>	<u>98</u>	Kontanter og bankinnskudd pr. 01.01		<u>34 436</u>	<u>24 333</u>
<u>3 142</u>	<u>546</u>	Kontanter og bankinnskudd pr. 31.12		<u>32 759</u>	<u>34 436</u>



Franzefoss Gjenvinning AS

Noter til regnskapet for 2022

Beløp vises i tusen kr

Note 1 - Regnskapsprinsipper

Årsregnskapet er satt opp i samsvar med regnskapslovens bestemmelser og god regnskapsskikk.

Konsolidering

Konsernregnskapet omfatter morselskapet, datterselskaper og selskaper som morselskapet har bestemmende innflytelse over. Bestemmende innflytelse oppnås normalt når konsernet eier mer enn 50% av aksjene i selskapet, og konsernet er i stand til å utøve faktisk kontroll over selskapet. Minoritetsinteresser inngår i konsernets egenkapital. Konsernregnskapet er utarbeidet som om konsernet var en økonomisk enhet. Transaksjoner og mellomværende mellom selskapene i konsernet er eliminert. Konsernregnskapet er utarbeidet etter ensartede prinsipper, ved at datterselskapet følger de samme regnskapsprinsipper som morselskapet.

Kjøpte datterselskaper regnskapsføres i konsernregnskapet basert på morselskapets anskaffelseskost. Anskaffelseskost tilordnes identifiserbare eiendeler og gjeld i datterselskapet, som oppføres i konsernregnskapet til virkelig verdi på oppkjøpstidspunktet. Eventuell merverdi eller mindreverdi ut over hva som kan henføres til identifiserbare eiendeler og gjeld balanseføres som goodwill. Merverdier i konsernregnskapet avskrives lineært over de oppkjøpte eiendelenes forventede levetid. Selskaper som er kjøpt eller solgt i løpet av året inkluderes i konsernregnskapet fra det tidspunkt kontroll oppnås og inntil kontroll opphører.

I konsernregnskapet brukes egenkapitalmetoden for tilknyttede selskaper. Andelen av resultatet er basert på resultatet etter skatt i det selskapet hvor man har investert med fradrag for interne gevinster og eventuelle avskrivninger på merverdi som skyldes at kostpris på aksjene var høyere enn den ervervede andelen av balanseført egenkapital. I resultatregnskapet er resultatandelen vist under finansposter. Hvis konsernets tapsandel overstiger investeringen i et tilknyttet selskap, reduseres konsernets balanseførte verdi til null og ytterligere tap regnskapsføres ikke med mindre konsernet har en forpliktelse til å dekke dette tapet.

Datterselskap/tilknyttet selskap

Datterselskapet og tilknyttede selskaper vurderes etter kostmetoden i selskapsregnskapet. Investeringen er vurdert til anskaffelseskost for aksjene med mindre nedskrivning har vært nødvendig. Det er foretatt nedskrivning til virkelig verdi når verdifall skyldes årsaker som ikke kan antas å være forbigående og det må anses nødvendig etter god regnskapsskikk. Nedskrivninger er reversert når grunnlaget for nedskrivning ikke lenger er til stede.

Utbytte og andre utdelinger er inntektsført samme år som det er avsatt i datterselskapet. Overstiger utbytte andel av tilbakeholdt resultat etter kjøpet, representerer den overskytende del tilbakebetaling av investert kapital, og utdelingene er fratrukket investeringens verdi i balansen.

Salgsinntekter

Inntektsføring ved salg av varer skjer på leveringstidspunktet. Tjenester inntektsføres i takt med utførelsen. Ved mottak av avfall inntektsføres mottaksavgift, samtidig kostnadsføres tilsvarende beløp som forpliktelse. Resultateffekt oppnås først når avfallet er ferdig behandlet.

Klassifisering og vurdering av balanseposter

Omløpsmidler og kortsiktig gjeld omfatter poster som forfaller til betaling innen ett år etter anskaffelsestidspunktet, samt poster som knytter seg til varekretsløpet. Øvrige poster er klassifisert som anleggsmiddel/langsiktig gjeld.

Omløpsmidler vurderes til laveste av anskaffelseskost og virkelig verdi. Kortsiktig gjeld balanseføres til nominelt beløp på opptakstidspunktet.



Franzefoss Gjenvinning AS

Noter til regnskapet for 2022

Beløp vises i tusen kr

Anleggsmidler vurderes til anskaffelseskost, men nedskrives til virkelig verdi ved verdifall som ikke forventes å være forbigående. Langsiktig gjeld balanseføres til nominelt beløp på etableringstidspunktet.

Virkning av endring av regnskapsprinsipp og korrigerings av feil i tidligere årsregnskap føres direkte mot egenkapitalen.

Fordringer

Kundefordringer og andre fordringer er oppført i balansen til pålydende etter fradrag for avsetning til forventet tap. Avsetning til tap gjøres på grunnlag av individuelle vurderinger av de enkelte fordringene. I tillegg gjøres det for øvrige kundefordringer en uspesifisert avsetning for å dekke antatt tap.

Varebeholdninger

Lager av innkjøpte varer er verdsatt til laveste av anskaffelseskost og virkelig verdi. Anskaffelseskost vurderes etter FIFO-prinsippet. Egentilvirkede ferdigvarer og varer under tilvirkning er vurdert til full tilvirkningskost. Det foretas nedskrivning for påregnelig ukurans.

Valuta

Pengeposter i utenlandsk valuta er vurdert til kursen ved regnskapsårets slutt.

Varige driftsmidler

Varige driftsmidler balanseføres og avskrives over driftsmidlets forventede økonomiske levetid. Direkte vedlikehold av driftsmidler kostnadsføres løpende under driftskostnader, mens påkostninger eller forbedringer tillegges driftsmidlets kostpris og avskrives i takt med driftsmidlet. Dersom gjenvinnbart beløp av driftsmiddelet er lavere enn balanseført verdi foretas nedskrivning til gjenvinnbart beløp. Gjenvinnbart beløp er det høyeste av netto salgsverdi og verdi i bruk. Verdi i bruk er nåverdien av de fremtidige kontantstrømmene som eiendelen vil generere.

Leasing / leieavtaler

Driftsmidler som leases vurderes som finansiell leasing når det i realiteten kan ansees som et kjøp. Det vil si når leasing er en finansieringsform og hensikten er å kjøpe ut driftsmiddelet etter utgått leasingperiode. Disse driftsmidlene aktiveres som varige driftsmidler og avskrives over leasingperioden. Leasingforpliktelsen klassifiseres som langsiktig gjeld.

Pensjoner

Pensjonskostnader og pensjonsforpliktelser beregnes etter lineær opptjening basert på forventet sluttlønn. Beregningen er basert på en rekke forutsetninger herunder diskonteringsrente, fremtidig regulering av lønn, pensjoner og ytelser fra folketrygden, fremtidig avkastning på pensjonsmidler samt aktuarmessige forutsetninger om dødelighet og frivillig avgang. Pensjonsmidler er vurdert til virkelig verdi og fratrukket i netto pensjonsforpliktelser i balansen. Endringer i forpliktelsen som skyldes endringer i pensjonsplaner fordeles over antatt gjenværende opptjeningstid. Endringer i forpliktelsen og pensjonsmidlene som skyldes endringer i og avvik i beregningsforutsetningene (estimatendringer) fordeles som hovedregel over antatt gjennomsnittlig gjenværende opptjeningstid hvis avvikende ved årets begynnelse overstiger 10 % av det største av brutto pensjonsforpliktelser og pensjonsmidler.

Skatter

Skattekostnaden i resultatregnskapet omfatter både periodens betalbare skatt og endring i utsatt skatt. Utsatt skatt er beregnet med 22 % på grunnlag av de midlertidige forskjeller som eksisterer mellom regnskapsmessige og skattemessige verdier, samt skattemessig underskudd til frømføring ved utgangen av regnskapsåret. Skatteøkende og skattereduserende midlertidige forskjeller som reverserer eller kan reversere i samme periode er utlignet. Netto utsatt skattefordel balanseføres i den grad det er sannsynlig at



Franzefoss Gjenvinning AS

Noter til regnskapet for 2022

Beløp vises i tusen kr

denne kan bli benyttet.

I den grad konsernbidrag ikke er resultatført er skatteeffekten av konsernbidraget ført direkte mot investering i balansen.

Kontantstrømoppstilling

Kontantstrømoppstillingen er utarbeidet etter den indirekte metode. Kontanter og kontantekvivalenter omfatter kontanter, bankinnskudd og andre kortsiktige, likvide plasseringer.

Bruk av estimater og skjønnsmessige vurderinger

Utarbeidelsen av årsregnskapet i henhold til god regnskapsskikk forutsetter at ledelsen benytter estimater og forutsetninger som påvirker resultatregnskapet og verdsettelsen av eiendeler og gjeld. De regnskapsestimater som følger av dette vil pr. definisjon sjelden være fullt ut i samsvar med det endelige utfall. Estimater og antakelser/forutsetninger som representerer en betydelig risiko for vesentlige endringer i balanseført verdi på eiendeler og gjeld i løpet av neste regnskapsår, drøftes nedenfor.

Estimert verdifall på goodwill

Konsernet gjennomfører årlig tester for å vurdere verdifall på goodwill og immaterielle eiendeler. Gjenvinnbart beløp fra kontantgenererende enheter er fastsatt ved beregninger av bruksverdi. I beregning av nåverdi for framtidige kontantstrømmer har ledelsen laget en prognose som estimerer framtidige inntekter og kostnader, og estimert diskonteringsrente.

Estimat for forsikringsoppgjør i forbindelse med brann

Estimat for erstatning for avbrudd ved pågående forsikringsoppgjør i forbindelse med brann ved selskapets anlegg på Eide er innregnet ved antatt strengeste avkortning av fullstendig erstatningsramme i regnskapsåret 2022.

Utsatt skatt/skattefordel

Konsernet balansefører utsatt skattefordel knyttet til framførbare underskudd som oppstår når konsernet har høyere skattemessige kostnader enn skattemessige inntekter. Balanseføring forutsetter at framtidig inntjening muliggjør utnyttelse av underskuddet. I ledelsens vurdering av framtidig utnyttelse av framførbare underskudd er det brukt budsjetter som estimerer framtidige inntekter og kostnader. Budsjettene er basert på gjeldene strategiske planer for de kommende to år. Det er betydelig usikkerhet knyttet til estimat hva gjelder framtidige budsjetter og tidfesting av forventet tidspunkt for utnyttelsen av framførbare underskudd. Betingede tap som er sannsynlige og kvantifiserbare, kostnadsføres løpende.

Etterbruksfond

Selskapet har aktiviteter som gir opphav til framtidig opprydningsforpliktelse i henhold til Miljødirektoratets krav for avfallsdeponi. Avsetning for opprydningsforpliktelse er basert på ledelsens beste estimat på framtidig kostnad knyttet til opprydning. Det er knyttet betydelig usikkerhet til estimater for forventet framtidig kostnad og estimat på når oppgjør av forpliktelse er forventet.



Franzefoss Gjenvinning AS

Noter til regnskapet for 2022

Beløp vises i tusen kr

Note 2 - Salgsinntekter

Morselskap		Konsern	
2022	2021	2022	2021
			<i>Geografisk fordeling</i>
1 077 899	1 073 289	1 132 654	1 143 572
74 790	54 802	74 790	54 802
<u>1 152 689</u>	<u>1 128 091</u>	<u>1 207 444</u>	<u>1 198 374</u>

Note 3 - Transaksjoner med nærstående

Morselskap		Konsern	
2022	2021	2022	2021
			<i>Driftsinntekter</i>
13 191	12 309	3 120	1 940
0	0	0	0
21	21	21	21
<u>13 211</u>	<u>12 330</u>	<u>3 141</u>	<u>1 961</u>
			<i>Driftskostnader</i>
25 530	24 228	11 141	11 302
59 569	55 797	61 110	55 797
32 039	25 221	32 039	25 221
<u>117 138</u>	<u>105 246</u>	<u>104 290</u>	<u>92 320</u>
			<i>Rentekostnader</i>
			Rentekostnader på lån fra
5 251	4 696	5 251	4 696
<u>5 251</u>	<u>4 696</u>	<u>5 251</u>	<u>4 696</u>

Note 4 - Lønnskostnader, antall ansatte og godtgjørelse til revisor

Morselskap		Konsern	
2022	2021	2022	2021
			<i>Lønnskostnader</i>
175 237	166 888	190 583	196 587
27 500	25 627	29 867	21 210
13 372	11 886	14 285	11 814
8 973	5 052	9 591	-788
<u>225 083</u>	<u>209 453</u>	<u>244 326</u>	<u>228 824</u>
			<i>Gjennomsnittlig antall</i>
311	286	340	314
			<i>årsverk</i>



Franzefoss Gjenvinning AS

Noter til regnskapet for 2022

Beløp vises i tusen kr

Morselskap

Ytelser til ledende personer

	Daglig leder	Styret
Lønn	1 890	156
Pensjonsutgifter	53	0
Annen godtgjørelse	30	0

Daglig leder har krav på 6 mnd. etterlønn dersom styret i selskapet anmoder om fratredelse av stillingen.

Morselskap

Lån og sikkerhetsstillelse til ledende ansatte, tillitsvalgte og aksjeeiere mv.

Det er ikke gitt lån eller sikkerhetsstillelse til fordel for daglig leder, styremedlemmer eller nærstående til disse.

Morselskap

Konsern

	2022	2021	Godtgjørelse til revisor er fordelt på følgende:	2022	2021
	823	616	Lovpålagt revisjon	1 059	825
	148	129	Andre tjenester	166	158

Merverdiavgift er ikke inkludert i revisjonshonoraret.

Note 5 - Varige driftsmidler

Morselskap

	Maskiner og transportmidler	Bygninger og annen eiendom	Goodwill og merverdileavtale	Andre immaterielle eiendeler	Sum
Justert anskaffelseskost 01.01.	495 221	440 136	133 251	0	1 068 608
Tilgang driftsmidler	64 136	3 110	0	7 952	75 198
Avgang driftsmidler	-112 445	-1 212	0	0	-113 657
Anskaffelseskost 31.12.	446 912	442 034	133 251	7 952	1 030 150
Akkumulert avskrivning 31.12.	-334 269	-299 007	-98 163	0	-731 439
Akkumulert nedskrivning 31.12.	0	-16 622	-20 000	0	-36 622
Balanseført pr. 31.12.	112 643	126 405	15 088	7 952	262 088
Årets avskrivninger	30 924	19 492	7 558	0	57 974
Årets nedskrivninger	0	16 622	0	0	16 622
Økonomisk levetid	4-10	20-25	5-33	3-7	
Avskrivningsplan	Lineær	Lineær	Lineær	Lineær	

Goodwill relaterer seg til kjøpt goodwill i forbindelse med overtakelse av virksomheter. Denne avskrives over forventet levetid.

Kolonnen "Maskiner og transportmidler" inkluderer leasede driftsmidler med TNOK 18 784. Avskrivninger på



Franzefoss Gjenvinning AS

Noter til regnskapet for 2022

Beløp vises i tusen kr

disse utgjør TNOK 6.706.
Selskapet har 3 operasjonelle leasingavtaler.

Konsern

	Maskiner og transportmidler	Bygninger og annen eiendom	Goodwill og merverdi leieavtale	Andre immaterielle eiendeler	Sum
Justert anskaffelseskost 01.01.	531 649	457 769	148 223	0	1 137 641
Tilgang driftsmidler	66 753	7 122	0	7 952	81 828
Avgang driftsmidler	-112 445	-1 212	0	0	-113 657
Anskaffelseskost 31.12.	485 957	463 680	148 223	7 952	1 105 812
Akkumulert avskrivning 31.12.	-366 506	-310 459	-107 898	0	-784 864
Akkumulert nedskrivning 31.12.	0	-16 622	-20 000	0	-36 622
Balansført pr. 31.12.	119 451	136 599	20 324	7 952	284 326
Årets avskrivninger	33 294	20 583	9 975	0	63 852
Årets nedskrivninger	0	16 622	0	0	16 622
Økonomisk levetid	4-10	20-25	5-33	3-7	
Avskrivningsplan	Lineær	Lineær	Lineær	Lineær	

Goodwill relaterer seg til kjøpt goodwill i forbindelse med overtakelse av virksomheter. Denne avskrives over forventet levetid.

Kolonnen "Maskiner og transportmidler" inkluderer leasede driftsmidler med TNOK 18 784. Avskrivninger på disse utgjør TNOK 6.804. Kolonnen "Bygninger og annen eiendom" inkluderer leasede driftsmidler med TNOK 605. Avskrivninger på disse utgjør TNOK 104.

Konsernet har 3 operasjonelle leasingavtaler.

Note 6 - Tillknyttede selskap

Selskap	Anskaffet	Kontor	Eierandel	Resultat 2022	Egenkapital pr. 31.12	Bokført verdi pr. 31.12
Finnmark Gjenvinning AS	1998/2009	Alta	50 %	1 143	5 027	8 375

Beregning av årets resultatandel

Andel årets resultat	572
----------------------	-----

Beregning av balansført verdi pr 31.12.2022

Inngående balanse 01.01.2022	2 942
Årets resultatandel	572
Mottatt utbytte	-1 000
Utgående balanse 31.12.2022	2 513



Franzefoss Gjenvinning AS

Noter til regnskapet for 2022

Beløp vises i tusen kr

Note 7 - Poster som er slått sammen i regnskapet

Morselskap		Konsern	
2022	2021	2022	2021
<i>Finansinntekter</i>			
2	6	2	6
9 154	12 170	0	0
474	266	738	306
21	21	21	21
837	138	838	0
1 308	0	1 327	165
11 796	12 600	2 926	497
<i>Finanskostnader</i>			
5 251	4 696	5 251	4 696
1 164	1 271	1 206	1 323
1 925	928	1 926	0
1 400	1 192	1 533	2 267
9 740	8 088	9 916	8 286

Note 8 - Skatt

Morselskap		Konsern	
2022	2021	2022	2021
Årets skattekostnad fordeler seg på:			
0	16 947	3 405	21 737
7 621	0	7 621	0
-5 689	-5 258	-5 819	-3 438
3 072	2 200	4 128	2 816
5 004	13 889	9 335	21 115

Morselskap		Konsern	
2022	2021	2022	2021
Beregning av årets skattegrunnlag:			
23 803	62 326	32 382	81 674
265	145	279	151
365	278	607	426
-9 154	-12 170	0	0
0	0	-572	-1 337
-1 316	36 454	1 546	36 857
13 963	87 034	34 241	117 772
0	0	0	-6 165
-13 963	-10 000	-18 763	-12 800
0	77 034	15 478	98 807
Betalt skatt (22%) av årets skattegrunnlag			
0	16 947	3 405	21 737



Franzefoss Gjenvinning AS

Noter til regnskapet for 2022

Beløp vises i tusen kr

Morselskap		Oversikt over midlertidige forskjeller			Konsern	
2022	2021		2022	2021		
-122 468	-121 654	Driftsmidler inkl goodwill	-127 750	-119 167		
-3 100	-2 828	Utstående fordringer	-3 220	-2 850		
		Balanseførte leieavtaler i regnskapet, skattemessig ikke aktivert	-320	-1 233		
-299	-1 153	Gevinst- og tapskonto	55	69		
55	69	Regnskapsmessige avsetninger, fremtidig vedlikehold mv	-39 918	-4 470		
-38 032	-2 874	Netto pensjonsforpliktelse som er ført i balansen	-10 758	-12 837		
-10 758	-12 837	Sum	-181 910	-140 489		
-174 601	-141 277	Inntektsført avsatt utbytte fra datterselskap og tilknyttet selskap	367	607		
274	365	Netto midlertidige forskjeller pr 31.12	-181 543	-139 882		
-174 327	-140 912	Forskjeller som ikke inngår i utsatt skatt/-skattefordel	15 088	30 299		
15 088	22 646	Sum	-196 632	-170 181		
-189 416	-163 558	Utsatt skattefordel (22%)	-43 259	-37 440		
-41 671	-35 983					

Morselskap

I årets endring av midlertidige forskjeller ligger det av- og nedskrivninger på goodwill på TNOK 7.558 som det ikke er skattemessig fradrag for. Midlertidige forskjeller som ikke kan utlignes består av goodwill som ikke kan skattemessig avskrives.

Note 9 - Datterselskap

Konsernregnskapet inngår i konsolideringen til morselskapet

Navn på morselskap

Forretningskontor

Franzefoss AS

Olav Ingstadsvei 5 1309 RUD 0219 Bærum

Selskap	Anskaffet	Kontor	Eier- og stemmeandel	Resultat 2022	Egenkapital pr. 31.12	Bokført verdi pr. 31.12
FFF Hage og Miljø AS	95/11/12	Røyken	62 %	9 098	13 890	4 976
Røyken Grovfullplass AS	1996	Røyken	38 %	5 543	4 699	1 000
Bærum Gjenvinning AS	2009/2011	Bærum	100 %	0	126	85
Aktiv Ryddecentral AS	2011	Bærum	100 %	0	101	100
Brenden & Co Gjenvinning AS	2014/2020	Oslo	100 %	3 707	6 189	17 000
Sum				18 347	25 004	23 161

Franzefoss Gjenvinning AS eier Røyken Grovfullplass AS med 76,44%, hvorav 38,44 er indirekte eie.



Franzefoss Gjenvinning AS

Noter til regnskapet for 2022

Beløp vises i tusen kr

Note 10 - Varer

Morselskap		Konsern	
2022	2021	2022	2021
2 806	3 730	2 820	3 745

Note 11 - Pantstillelser, kausjons- og garantiansvar

Konsernet Franzefoss AS har inngått en negativ pantsettelseserklæring med sin hovedbankforbindelse. Franzefoss Gjenvinning AS har i denne forbindelse kausjonert for konsernets gjeld til banken totalt TNOK 425.000.

I tillegg har konsernet stillet bankgarantier for TNOK 149 416. Disse er hovedsakelig utførelsesgarantier ved mottak av avfall.

Datterselskapenes kundefordringer, varelager og driftsmidler, TNOK 10 848, er pantsatt til sikkerhet for avgitte bankgarantier som utgjør TNOK 2.531.

Note 12 - Mellomværende med selskap i samme konsern

Morselskap		Konsern	
2022	2021	2022	2021
1 930	1 060	0	313
738	717	1 524	717
8 130	12 170	0	1 000
0	30 294	0	30 294
<u>10 799</u>	<u>44 240</u>	<u>1 524</u>	<u>32 323</u>

Morselskap		Konsern	
2022	2021	2022	2021
3 613	3 751	2 068	3 091
235	126	235	126
13 963	10 000	22 533	16 570
46 253	0	46 253	0
<u>64 064</u>	<u>13 877</u>	<u>71 090</u>	<u>19 787</u>

Konsern

Mellomværende i konsern er fordringer og gjeld til selskap i konsern utenfor underkonsernet Franzefoss Gjenvinning.



Franzefoss Gjenvinning AS

Noter til regnskapet for 2022

Beløp vises i tusen kr

Note 13 - Bankinnskudd

Følgende bankinnskudd er bundet pr. 31.12.

Morselskap			Konsern
	2022		2022
	7 650	Bundne skattetreksmidler	8 303

Note 14 - Trekkrettigheter kassakreditt

Konsernet Franzefoss AS har trekkrettigheter i bank med TNOK 50.000. Pr. 31.12.2022 er det trukket TNOK 24.023.

Franzefoss Gjenvinning AS omfattes av denne trekkrettigheten via flerkontosystem.

Se også egen note vedr pantstillelser, kausjons- og garantiansvar.

Note 15 - Aksjekapital og aksjonærinformasjon

Aksjekapitalen består av:

	Antall	Pålydende	Balanseført
Ordinære aksjer	990	28 040,05	27 760

Oversikt over aksjonærene i selskapet pr. 31.12:

	Ordinære aksjer	Eierandel	Stemmeandel
Franzefoss AS	990	100 %	100 %

Alle aksjer har like rettigheter.

Selskapets regnskap inngår i konsernregnskapet til Franzefoss AS, 1309 Rud.

Styrets leder, Truls Markussen, eier 8% av aksjene indirekte via Franzefoss AS

Styremedlem, Halvård Markussen, eier 3,5 % av aksjene indirekte via Franzefoss AS

Note 16 - Egenkapital

Morselskap	Aksjekapital	Annen innskutt egenkapital	Minoritet	Annen egenkapital	Sum
Egenkapital 01.01.	27 760	37 123	0	67 851	132 733
Årsresultat	0	0	0	18 799	18 799
Avgitt konsernbidrag	0	0	0	-10 891	-10 891
Egenkapital 31.12.	27 760	37 123	0	75 759	140 641



Franzefoss Gjenvinning AS

Noter til regnskapet for 2022

Beløp vises i tusen kr

Konsern

Konsernets egenkapital er endret som følger:

	Aksjekapital	Annen innskutt egenkapital	Minoritet	Annen egenkapital	Sum
Egenkapital 01.01.	27 760	37 123	6 556	64 453	135 891
Årsresultat	0	0	3 558	19 489	23 047
Avsatt utbytte	0	0	-3 770	0	-3 770
Avgitt konsernbidrag	0	0	0	-14 635	-14 635
Andre justeringer	0	0	0	24	24
Egenkapital 31.12.	27 760	37 123	6 344	69 331	140 557

Note 17 - Pensjoner

Selskapets pensjonsordning tilfredsstiller kravene i denne lov.

Alle fast ansatte er dekket av en pensjonsordning.

For morselskapet er 5 personer omfattet av ytelsespensjonsordninger, mens 285 personer omfattes av innskuddspensjonsordning. Det er innbetalt TNOK 7.817 til innskuddsordningen.

For konsernet er 5 personer omfattet av ytelsespensjonsordninger, mens 315 personer omfattes av innskuddspensjonsordning. Det er innbetalt TNOK 8.521 til innskuddsordningen.

Netto pensjonsforpliktelser består av flere pensjonsordninger. Ordningene oppføres samlet under netto pensjonsforpliktelse uavhengig om det foreligger netto pensjonsmidler eller forpliktelse.

Pensjonsforpliktelsene er aktuarberegnet pr. 31.12 og innarbeidet i regnskapet.

I forbindelse med oppkjøp av Miljøtransport AS er selskapets pensjonsleverandør endret fra 05.10.2009.

I dette skiftet er det foretatt beregning av andel pensjonsmidler og pensjonsforpliktelser som skal belastes selskapet i fremtiden. Andel forpliktelser og midler som Oslo Kommune skal dekke er tatt ut av beregningen. Det er usikkerhet knyttet til denne beregningen.

	2022	2021
Nåverdi av årets pensjonsopptjening	648	1 063
Rentekostnad av pensjonsforpliktelsen	867	794
Avkastning på pensjonsmidler	-1 205	-993
Administrasjonskostnad	52	64
Resultatført estimatavvik	-167	-239
Arbeidsgiveravgift	32	109
Netto pensjonskostnad	228	798
	2022	2021
Påløpte pensjonsforpliktelser	41 464	46 695
Beregnete pensjonsforpliktelser	41 464	46 695
Pensjonsmidler	31 650	32 155
Ikke resultatført virkning av estimatavvik	245	-2 732
Arbeidsgiveravgift	699	1 029
Netto pensjonsforpliktelse	10 758	12 837



Franzefoss Gjenvinning AS

Noter til regnskapet for 2022

Beløp vises i tusen kr

<i>Økonomiske forutsetninger:</i>	2022	2021
Diskonteringsrente	3,20 %	1,50 %
Forventet lønnsregulering	3,75 %	2,50 %
Forventet G-regulering	3,50 %	2,25 %
Forventet pensjonsregulering	2,72 %	1,48 %
Forventet avkastning på fondsmidler	5,30 %	3,30 %

De aktuariemessige forutsetningene er basert på vanlige benyttede forutsetninger innen forsikring når det gjelder demografiske faktorer.

Note 18 - Betingede forpliktelser

Det avsettes til fremtidig etterbruksfond for drift og kontroll av fyllplassene etter avslutning. Pr. 31.12.2022 er avsetningen TNOK 6 892 for morselskapet og TNOK 9 619 for konsernet.

Note 19 - Langsiktig gjeld

Morselskap

Langsiktig gjeld til kredittinstitusjoner er finansiell leasing av driftsmidler.

For morselskapet er gjelden TNOK 19 084, og bokført verdi av leasede driftsmidler er TNOK 18 784.

Av denne gjelden har TNOK 6 640 forfall utover fem år.

Gjeld til konsernselskap TNOK 120.000 nedbetales i takt med selskapets likviditetsutvikling. Renteberegning følger 3 mnd NIBOR pluss påslag.

Konsern

For konsernet er gjelden TNOK 19.709 og bokført verdi av leasede driftsmidler er TNOK 19.390.

Av denne gjelden har TNOK 6.735 forfall utover fem år.



Likestillingsredegjørelse Franzefoss Gjenvinning AS 2022

Franzefoss Gjenvinning AS (FGJ) utnytter og gjenvinner ressurser bærekraftig, trygt og effektivt for industri, bedrifter og offentlig sektor. Vår visjon er å være *Samfunnets beste valg*. For å kunne oppfylle denne visjonen er vi avhengige av at alle har like muligheter uavhengig av kulturell bakgrunn, etnisitet, funksjonsevne, kjønn og kjønnsidentitet eller kjønnsuttrykk, livssyn, religion eller seksuell orientering. Vi ønsker et variert og inkluderende arbeidsmiljø med like karrieremuligheter for alle. Det betyr at alle medarbeidere skal ha de samme rettigheter og muligheter til å få arbeid og utvikling i sin jobb.

Likestilling og mangfold skal gjelde i alle sider av arbeidsforholdet:

- rekruttering
- arbeidsoppgaver
- opplæring og videreutvikling
- lønns- og arbeidsvilkår
- nedbemanning

Deltidsarbeid, omsorgspermisjoner eller annet fravær iht. lovverk og interne retningslinjer, skal heller ikke være til hinder for ansettelse, avansement eller utvikling i lønns- og arbeidsvilkår.

Denne redegjørelsen viser konkrete tall på kjønnsbalanse (del 1) og gir en beskrivelse av likestillingsarbeidet som er gjort gjennom året (del 2).

Del 1: Tilstand for kjønnslikestilling

FGJ skal være en engasjerende og utviklende arbeidsplass for arbeidstakere av alle kjønn. FGJ hadde 286 faste ansatte ved utgangen av 2022, hvorav 23% er kvinner og 77% menn. I 2022 bestod ledergruppen av 2 kvinner og 7 menn. Selskapets styre består av seks menn og en kvinne

Ansatte i FGJ er som hovedregel ansatt i faste heltidsstillinger. Et fåtall ansatte arbeider deltid og gjør dette etter eget ønske. Dette er iht. tilrettelegging etter arbeidsmiljøloven og av hensyn til alder eller omsorg for barn. Medarbeidere som er ansatt i midlertidige stillinger er i hovedsak vikarer for medarbeidere som er i foreldrepermisjon eller har lengre sykefravær og lærlinger. I 2022 var 6,7% av totalt antall ansatte i engasjement/vikariat, mens 2,7% jobbet deltid.

Gjennomsnittlig antall uker foreldrepermisjon er 18,6 for menn (17,3 i 2021) og 30 for kvinner (30 i 2021).

- Beregning av lønnsforskjeller er fra 2021. For beregning av lønnsforskjeller har vi kun vurdert fastlønn, da vårt lønnsystem ikke gir tilfredsstillende statistikk på uregelmessige tillegg. Vi har også vurdert likt arbeid og arbeid av lik verdi i utformingen av stillingsnivåene. Utformingen av stillingsnivåene er basert på eksisterende stillingskategorier i virksomheten og en vurdering av hvilke stillinger som inngår i de ulike nivåene.
- Vi har vurdert hvilke stillinger som skal inngå i de enkelte stillingsgruppene, ut fra hvilket ansvarsnivå den enkelte stilling har. Hvilke stillinger/kategorier som inngår i hver gruppe, er beskrevet under tabellen.
- Det var kun 8 deltidsansatte i selskapet i 2022 (11 i 2021). Noen har nedsatt stillingsprosent grunnet sykdom, og alle arbeider deltid etter eget ønske.



Franzefoss

Tilstand for kjønnslikestilling 2021

	Kjønnsfordeling på ulike stillingsnivåer/grupper		Lønnsforskjeller Kvinner andel av menns lønn i prosent
	Kvinner	Menn	Avtalt lønn / fastlønn
Total	65	206	101,80 %
Nivå / gruppe 1	8	5	104,90 %
Nivå / gruppe 2	32	121	100,90 %
Nivå / gruppe 3	8	46	101,40 %
Nivå / gruppe 4	11	13	95,20 %
Nivå / gruppe 5	4	17	107,30 %
Nivå / gruppe 6	2	4	107,0%

Nivå/gruppe 1	mottakskontrollører, kontormedarbeidere
Nivå/gruppe 2	operatører m.fl uten spesielt ansvar
Nivå/gruppe 3	formenn, driftsledere, kjøreledere m.fl
Nivå/gruppe 4	avdelingsledere og spesialister drift
Nivå/gruppe 5	anleggssjefer og fagspesialister
Nivå/gruppe 6	regionledere m.fl (ledergruppe)

Kjønnsbalanse		Midlertidig ansatte		Foreldrepermisjon		Faktisk deltid		Ufrivillig deltid		Rekruttering, lønnsvekst, videreutdanning, arbeidstid og sykefravær	
Oppgis i antall		Oppgis i antall eller prosentandel av alle ansatte		Oppgis i gjennomsnitt antall uker		Oppgis i antall eller prosentandel av alle ansatte		Oppgis i antall eller prosentandel av alle ansatte			
Kvinner	Menn	Kvinner	Menn	Kvinner	Menn	Kvinner	Menn	Kvinner	Menn	Kvinner	Menn
66	220	3	16	30	18,6	3	5	0	0		

Del 2: Vårt arbeid for likestilling og mot diskriminering

Prinsipper, prosedyrer og standarder for likestilling og mot diskriminering

Alle ansatte i FGJ er ansvarlig for å bidra til et godt og inkluderende arbeidsmiljø, og opptre på en måte som styrker samholdet internt og skaper tillit og respekt innad og utad.

Gjennom jevnlig medarbeiderundersøkelser kartlegges arbeidsmiljø og medarbeider-engasjement, og resultatene følges opp overordnet av ledelsen, og i hver enkelt avdeling. Hver avdeling gjennomgår egne resultat, og beslutter tiltak det er behov for å forbedre. Tiltakene følges opp og evalueres. Det ble gjennomført en ny medarbeiderundersøkelse høsten 2022, der svarprosent i undersøkelsen for FGJ var 91%. Undersøkelsen måler tillit, og resulterer i en samlet Trust Index. I FGJ Gjenvinning for 2022 ble denne 73% (64% i 2021). Konsernet ble i 2022 for 2. året på rad et *Great Place to Work* sertifisert selskap.

I 2021 implementerte vi Franzefosskolen hvor hensikten er å systematisere læring og kompetanseutvikling for alle ansatte i tråd med virksomhetens strategiske mål. Alle ansatte får tilbud om læring, og vi har ansatt



Franzefoss

en egen læringspartner for å sikre pedagogisk rammeverk og innhold. Franzefosskolen eies av konsernledelsen og drives av HR på vegne av hele organisasjonen. Lederne har ansvar for å nå avdelingens kompetansemål, sikre og følge opp ansattes læring og utvikling, og legge til rette for deltakelse på aktiviteter. Vi ønsker at våre ansatte tar ansvar for egen kompetanseutvikling og deltar på besluttede aktiviteter. Målet er en god læringskultur i selskapet der alle ansatte utvikler seg og lærer, og ser verdien av det.

FGJ har valgt å betale full lønn under foreldrepermisjon og ved sykdom.

Konsernets likestillingsarbeid er forankret i virksomhetens ulike strategier, verktøy og retningslinjer. Arbeidet er beskrevet i konsernets personalhåndbok og lederhåndbok.

Franzefoss verdier

I 2022 implementerte konsernet Franzefoss-verdier. Målet med disse er å påvirke kulturen vi trenger for å skape verdi for samfunnet, miljø, kunder, medarbeider og eiere. Verdier skal fungere som et kompass for medarbeiderne i hverdagen, og gi retning for hvordan vi skal være overfor hverandre, kunder og andre.

- Hel ved: Vi gjør ting skikkelig og sikkert, Vi er jordnære, ekte og solide, Vi er åpne og ærlige.
- Tøff kjærlighet: Vi vil hverandre vel og opptrer med respekt, Vi stiller tydelige krav til oss selv og hverandre, Vi har en åpen og god dialog, og lytter til hverandre.
- Stadig bedre: Vi ser etter bedre måter å levere på for å sikre fremtiden vår, Vi setter oss høye mål og er ikke redd for å prøve nye ting, Vi spiller hverandre gode og vet vi er sterkere som ett lag.

I personalhåndboken inngår blant annet:

Etiske retningslinjer

Franzefoss sin visjon er å være *Samfunnets beste valg*. Visjonen er førende for alt arbeid som utføres, i alle ledd og på alle nivå i virksomheten. Franzefoss sin virksomhet skal være basert på en høy etisk standard. Vårt omdømme hos kunder, samarbeidspartnere, egne ansatte og i samfunnet for øvrig skapes av hver enkelt medarbeiders adferd. Våre etiske retningslinjer skal bidra til riktige holdninger og ønsket bedriftskultur. Alle ansatte signerer ved ansettelse på at de har forstått og er forpliktet til å etterleve selskapets etiske retningslinjer.

Forbud mot diskriminering

Franzefoss forholder seg til de reglene som gjelder for likestilling og mot diskriminering. Dette gjelder alle sider av arbeidsforholdet, deriblant:

- utlysning av stilling
- ansettelse, omplassering og forfremmelse
- opplæring og kompetanseutvikling
- lønns- og arbeidsvilkår
- avslutning av arbeidsforhold

Livsfasepolitikk

Franzefoss ønsker å være en attraktiv og fleksibel arbeidsgiver hvor ansatte kan utvikle seg og gjøre karriere. I løpet av et arbeidsforhold vil medarbeidere gå igjennom ulike faser med ulike behov som «etableringsfasen», «midt i livet» og «senior». Franzefoss ønsker å være en attraktiv- og fleksibel arbeidsgiver hvor ansatte kan utvikle seg og gjøre karriere. Hvordan dette følges opp er beskrevet i konsernets livsfasepolitikk.



Franzefoss

Uakseptabel adferd og konflikthåndtering

Uakseptabel adferd tolereres ikke hos oss, herunder mobbing, trakassering, diskriminering eller annen uakseptabel adferd. Brudd på dette kan få konsekvenser for den enkelte sitt ansettelse- eller innleieforhold.

Franzefoss skal sørge for trygt og godt arbeidsmiljø for alle ansatte. For å oppnå dette, må alle bidra til å skape en kultur der konflikt og uenighet løses, og der uakseptabel adferd ikke tolereres.

Varsling av kritikkverdige forhold

Rutinen skal bidra til at Arbeidsmiljølovens krav til varsling følges, samt å fremme åpenhet og god tilbakemeldingskultur i selskapet.

Franzefoss ønsker en sunn bedriftskultur med åpenhet der også kritikkverdige forhold tas opp og løses tidligst mulig. Bedriftens Etske retningslinjer er gjeldende og vår virksomhet skal være basert på en høy etisk standard. Bedriftens visjon, bestemmelser og retningslinjer er førende for alle ansatte og lederes adferd skal støtte opp om dette. Å skape en kultur for å opptre ordentlig er derfor en viktig lederoppgave.

I lederhåndboken inngår blant annet:

Likestilling og mangfold

I vår virksomhet skal det være reell likestilling, og vi ønsker et mangfold blant våre ansatte. Det betyr at kvinner, menn og medarbeidere fra andre kulturer skal ha de samme rettigheter og muligheter til å få arbeid og utvikling i sin jobb.

Likestilling og mangfold skal gjelde i alle sider av arbeidsforholdet:

- rekruttering
- arbeidsoppgaver
- opplæring og videreutvikling
- lønns- og arbeidsvilkår
- nedbemanning

Alle ledere skal arbeide aktivt for å skape positive holdninger til likestilling og mangfold.

Deltidsarbeid, omsorgspermisjoner eller annet fravær iht. lovverk og interne retningslinjer, skal heller ikke være til hinder for ansettelse, avansement eller utvikling i lønns- og arbeidsvilkår.

Leder er ansvarlig for at ansatte gjøres kjent med Franzefoss sin holdning til likestilling og mangfold.

Aktivitetsplikten for arbeidsgiver for å fremme likestilling og hindre diskriminering er beskrevet i

lederhåndboken. Arbeidet skal blant annet omfatte områdene

- rekruttering
- lønns- og arbeidsvilkår
- forfremmelse
- utviklingsmuligheter
- tilrettelegging
- mulighet for å kombinere arbeid og familieliv

Rekrutteringspolitikk og rekrutteringsprosess

Konsernets rekrutteringspolitikk og strukturene rekrutteringsprosess er med og sikrer gode prosesser hvor man motarbeider diskriminering og sørger for at ansattmassen gjenspeiler mangfoldet i samfunnet.

Som en del av vårt samfunnsansvar og visjon Samfunnets beste valg, arbeider selskapet målrettet med rekruttering av mennesker med «hull i CV'en», og gir sårbare mennesker muligheter til jobb hos oss. Vi har blant annet samarbeidet med Pøbelprosjektet, Ringer i Vannet, Medarbeiderne AS, NAV med flere. Vi har



Franzefoss

et lengre samarbeid med OPT (Oslo Produksjon og Tjenester) der flere ansatte er varige uføre og jobber hos oss, eller har arbeidspraksis hos oss

Diskriminering

Franzefoss forplikter seg til å motarbeide all diskriminering og forskjellsbehandling på bakgrunn av alder, funksjonshemming, kjønn, rase, religion, politisk overbevisning eller seksuell legning.

Dette gjelder for alle sider av ansettelsesforholdet: utlysning, ansettelse, omplassering, forfremmelse, opplæring, tilrettelegging, lønns- og arbeidsvilkår, oppsigelse og avskjed.

Slik jobber vi for å sikre likestilling og ikke-diskriminering i praksis

Strukturen for likestillingsarbeidet

- Konsernet har ikke et eget forum for områdene likestilling og diskriminering.
- Aktuelle saker kan blant annet tas opp i konsernledelsen, ledergrupper, HR og HMS-avdelingen, via tillitsvalgte og verneombud.
- Konsernet har AMU møter sentralt og VMU-møter på anleggsnivå.

Arbeidet med å undersøke diskrimineringsrisikoer og likestillingshindre

- HR-avdelingen hadde en omfattende gjennomgang av alle virksomhetens retningslinjer på de ulike personalpolitiske områdene i 2019 da Personal- og Lederhåndbok ble implementert for alle ledere og ansatte. Håndbøkene blir jevnlig justert og oppdatert.
- HR gjennomførte kartlegging av kjønnslikestilling i fjerde kvartal 2021- se 'Tilstand for kjønnslikestilling' i del 1.
- I medarbeiderundersøkelsen høsten 2022 svarte 86% av medarbeiderne i konsernet positivt i temaet Rettferd. Spørsmålene her omhandler rettferdighet i forhold til alder, kultur og etnisitet, kjønn og seksuell legning. Dette var en oppgang fra 83% i 2021.

▼ Rettferdighet: Rettferd	407		+3	-	-8
Medarbeidere blir rettferdig behandlet uavhengig av alder	413		-	-	-13
Medarbeidere her blir rettferdig behandlet uavhengig av kulturell eller etnisk tilhørighet	405		+2	-	-5
Medarbeidere her behandles rettferdig uavhengig av kjønn	412		+1	-	-6
Medarbeidere her behandles rettferdig uansett seksuell legning	397		+3	-	-1
Hvis jeg blir urettferdig behandlet, tror jeg at en eventuell klage ville blitt rettferdig behandlet	406		+1	-	-10

Oppsummert er dette gjenstående hovedfunn vi har satt inn i tiltaksplanen:

- Få kvinner søker på våre operative driftsstillinger.
- Franzefosskolen har kun vært i bruk i 2 år, og vi er ikke i mål med fullt engasjementet i forhold til læring/kurs.
- Det mangler tilstrekkelig struktur rundt lønnsfastsettelse til stillinger med personlig lønn.
- Mange av våre anlegg og kontorer er lite tilrettelagt for personer med funksjonsnedsettelse.



Franzefoss

Tiltaksoversikt og handlingsplan

Område	Bakgrunn for tiltak	Beskrivelse av tiltak	Mål for tiltakene	Ansvarlig	Frist / Status
Rekruttering	Hva viser funnene av diskrimineringsrisikoer og hindre for likestilling? Er tiltaket knyttet til ett eller flere diskrimineringsgrunnlag?	Hvilke tiltak har blitt / blir iverksatt?	Hvordan vil tiltakene bidra til likestilling? Hvordan måle suksess?	Hvem har ansvar for å følge opp og gjennomføre ulike tiltak?	Nå Årlig
Utviklingsmuligheter	Vi kan bli bedre på å oppfordre kvinner til å søke enkelte av våre operative stillinger, da vi ser at få kvinner søker disse stillingene. Vi kan også bli bedre til å informere i annonsene våre at vi er en inkluderende og mangfoldig arbeidsplass.	Oppdatere annonse- og utlysningstekst, samt ha fokus på likestilling i rekrutteringsprosesser	Å få flere kvinner til å søke på operative stillinger for å bedre kjønnsbalansen Måle andel kvinner i operative driftsstillinger	HR-partner rekruttering	Nå Årlig
Utviklingsmuligheter	Vi har hatt utfordringer med å få opp engasjementet i forhold til læring. I tillegg har flere av våre ansatte skrive- og lesevansker	I utvikling av læringsmaterieell bruker vi enkel tekst med tale- og bildebruk. Vi utvikler også spillbasert læring	For at ansatte med lese- og skrivevansker lettere skal kunne gjennomføre kurs	Franzefoss skolen Måle antall ansatte som gjennomfører kurs	Pågående Årlig
Lønns- og arbeidsvilkår	Manglende struktur rundt lønnsfastsettelse i stillinger med personlig lønn	Definere lønnsgrupper og legge stillinger inn i riktig gruppe. Sette lønn fra-til i utvalgte stillinger	Sikre at også personlig lønn blir satt korrekt i forhold til stilling og ansiennitet	HR-avd	Når nytt HR-/lønn-system er ferdig implementert
Tilrettelegging	Garderøber, rom og toaletter er ikke tilstrekkelig tilrettelagt for rullestolbrukere. Generelt er våre anlegg eller kontorer lite tilrettelagt for personer med funksjonsnedsettelse	Vi ønsker alltid å ansette den beste kandidaten, og tilrettelegging vil bli gjort så langt det er praktisk mulig i hvert enkelt tilfelle		Ledelsen	Pågående



Franzefoss

Mulighet for å kombinere arbeid og familieliv	På grunn av åpningstider og skiftordning på anlegg, kan tilrettelegging være utfordrende	Lederne følges opp i å håndtere virksomhetens behov opp mot individuelle behov. Spørsmål knyttet til dette inkl i GPTW medarbeiderundersøkelse			Pågående Årlig
Trakassering, seksuell trakassering og kjønnsbasert vold	Noe ukjent hvor god kjennskap ansatte har til selskapets rutiner/prosedyrer	Bevisstgjøre ansatte i allmøter mm. Tas med i onboarding-program nyansatte		Lederne HR / HMS	Pågående
Andre relevante områder (f.eks. arbeidsmiljø)	Enkelte anlegg scorer noe lavt på trust index i medarbeiderundersøkelsen	Arbeidsmiljøet og tilhørende tema måles gjennom Great Place to Work trust index	Alle anlegg scorer over 70% på trust index	Alle ledere følger opp resultatene av undersøkelsen i sin enhet	Årlig
	Evalueringsarbeidet med likestilling og diskriminering vil bli gjennomført årlig	Hovedtillitsvalgt og hovedverneombud bør inkluderes	Forbedring i alle ledd		Årlig
Diskrimineringsgrunnlagene vi jobber med: kjønn, graviditet, permisjon ved fødsel eller adopsjon, omsorgsoppgaver, etnisitet, religion, livssyn, funksjonsnedsettelse, seksuell orientering, kjønnsidentitet og kjønnsuttrykk og kombinasjoner av disse grunnlagene					



BDO AS
Munkedamsveien 45
Postboks 1704 Vika
0121 Oslo

Uavhengig revisors beretning

Til generalforsamlingen i Franzefoss Gjenvinning AS

Konklusjon

Vi har revidert årsregnskapet til Franzefoss Gjenvinning AS.

Årsregnskapet består av:

- Selskapsregnskapet, som består av balanse per 31. desember 2022, resultatregnskap og kontantstrømpstilling for regnskapsåret avsluttet per denne datoen og noter, herunder et sammendrag av viktige regnskapsprinsipper, og
- Konsernregnskapet, som består av balanse per 31. desember 2022, resultatregnskap og kontantstrømpstilling for regnskapsåret avsluttet per denne datoen og noter, herunder et sammendrag av viktige regnskapsprinsipper.

Etter vår mening:

- Oppfyller årsregnskapet gjeldende lovkrav
- Gir selskapsregnskapet et rettviseende bilde av selskapets finansielle stilling per 31. desember 2022 og av dets resultater og kontantstrømmer for regnskapsåret som ble avsluttet per denne datoen i samsvar med regnskapslovens regler og god regnskapsskikk i Norge, og
- Gir konsernregnskapet et rettviseende bilde av konsernets finansielle stilling per 31. desember 2022 og av dets resultater og kontantstrømmer for regnskapsåret som ble avsluttet per denne datoen i samsvar med regnskapslovens regler og god regnskapsskikk i Norge.

Grunnlag for konklusjonen

Vi har gjennomført revisjonen i samsvar med International Standards on Auditing (ISA-ene). Våre oppgaver og plikter i henhold til disse standardene er beskrevet nedenfor under Revisors oppgaver og plikter ved revisjonen av årsregnskapet. Vi er uavhengige av selskapet og konsernet i samsvar med kravene i relevante lover og forskrifter i Norge og International Code of Ethics for Professional Accountants (inkludert internasjonale uavhengighetsstandarder) utstedt av International Ethics Standards Board for Accountants (IESBA-reglene), og vi har overholdt våre øvrige etiske forpliktelser i samsvar med disse kravene. Innhentet revisjonsbevis er etter vår vurdering tilstrekkelig og hensiktsmessig som grunnlag for vår konklusjon.

Annen informasjon

Styret og daglig leder (ledelsen) er ansvarlig for annen informasjon. Annen informasjon består av årsberetningen. Vår konklusjon om årsregnskapet ovenfor dekker ikke annen informasjon.

I forbindelse med revisjonen av årsregnskapet er det vår oppgave å lese annen informasjon. Formålet er å vurdere hvorvidt det foreligger vesentlig inkonsistens mellom annen informasjon og årsregnskapet og den kunnskap vi har opparbeidet oss under revisjonen av årsregnskapet, eller hvorvidt informasjon i annen informasjon ellers fremstår som vesentlig feil. Vi har plikt til å



rapportere dersom annen informasjon fremstår som vesentlig feil. Vi har ingenting å rapportere i så henseende.

Konklusjon om årsberetningen

Basert på kunnskapen vi har opparbeidet oss i revisjonen, mener vi at årsberetningen

- er konsistent med årsregnskapet og
- inneholder de opplysninger som skal gis i henhold til gjeldende lovkrav.

Vår uttalelse om årsberetningen gjelder tilsvarende for redegjørelse om samfunnsansvar.

Styret og daglig leders ansvar for årsregnskapet

Styret og daglig leder (ledelsen) er ansvarlig for å utarbeide årsregnskapet og for at det gir et rettvissende bilde i samsvar med regnskapslovens regler og god regnskapskikk i Norge. Ledelsen er også ansvarlig for slik intern kontroll som den finner nødvendig for å kunne utarbeide et årsregnskap som ikke inneholder vesentlig feilinformasjon, verken som følge av misligheter eller utilsiktede feil.

Ved utarbeidelsen av årsregnskapet må ledelsen ta standpunkt til selskapets og konsernets evne til fortsatt drift og opplyse om forhold av betydning for fortsatt drift. Forutsetningen om fortsatt drift skal legges til grunn for årsregnskapet så lenge det ikke er sannsynlig at virksomheten vil bli avvirket.

Revisors oppgaver og plikter ved revisjonen av årsregnskapet

Vårt mål er å oppnå betryggende sikkerhet for at årsregnskapet som helhet ikke inneholder vesentlig feilinformasjon, verken som følge av misligheter eller utilsiktede feil, og å avgi en revisjonsberetning som inneholder vår konklusjon. Betryggende sikkerhet er en høy grad av sikkerhet, men ingen garanti for at en revisjon utført i samsvar med ISA-ene, alltid vil avdekke vesentlig feilinformasjon. Feilinformasjon kan oppstå som følge av misligheter eller utilsiktede feil. Feilinformasjon er å anse som vesentlig dersom den enkeltvis eller samlet med rimelighet kan forventes å påvirke de økonomiske beslutningene som brukerne foretar på grunnlag av årsregnskapet.

For videre beskrivelse av revisors oppgaver og plikter vises det til:
<https://revisorforeningen.no/revisjonsberetninger>

BDO AS

Håvard mamelund
statsautorisert revisor
(elektronisk signert)



PENNEO

Signaturene i dette dokumentet er juridisk bindende. Dokument signert med "Penneo"™ - sikker digital signatur.
De signerende parter sin identitet er registrert, og er listet nedenfor.

"Med min signatur bekrefter jeg alle datoer og innholdet i dette dokument."

Håvard Mamelund

Partner

På vegne av: BDO AS

Serienummer: 9578-5995-4-31568

IP: 188.95.xxx.xxx

2023-03-20 09:35:35 UTC



Penneo Dokumentnøkkel: H1MYZT-DJ5F4-2HFE-USZBE-6M3W3-53FKW

Dokumentet er signert digitalt, med **Penneo.com**. Alle digitale signatur-data i dokumentet er sikret og validert av den datamaskin-utregnede hash-verdien av det opprinnelige dokument. Dokumentet er låst og tids-stemplet med et sertifikat fra en betrodd tredjepart. All kryptografisk bevis er integrert i denne PDF, for fremtidig validering (hvis nødvendig).

Hvordan bekrefter at dette dokumentet er originalen?

Dokumentet er beskyttet av ett Adobe CDS sertifikat. Når du åpner dokumentet i

Adobe Reader, skal du kunne se at dokumentet er sertifisert av **Penneo e-signature service <penneo@penneo.com>**. Dette garanterer at innholdet i dokumentet ikke har blitt endret.

Det er lett å kontrollere de kryptografiske beviser som er lokalisert inne i dokumentet, med Penneo validator - <https://penneo.com/validator>



Franzefoss Gjenvinning AS

Org.nr: 975 265 412

Noter til regnskapet for 2022

Beløp vises i tusen kr

Note 1 - Regnskapsprinsipper

Årsregnskapet er satt opp i samsvar med regnskapslovens bestemmelser og god regnskapsskikk.

Konsolidering

Konsernregnskapet omfatter morselskapet, datterselskaper og selskaper som morselskapet har bestemmende innflytelse over. Bestemmende innflytelse oppnås normalt når konsernet eier mer enn 50% av aksjene i selskapet, og konsernet er i stand til å utøve faktisk kontroll over selskapet. Minoritetsinteresser inngår i konsernets egenkapital. Konsernregnskapet er utarbeidet som om konsernet var en økonomisk enhet. Transaksjoner og mellomværende mellom selskapene i konsernet er eliminert. Konsernregnskapet er utarbeidet etter ensartede prinsipper, ved at datterselskapet følger de samme regnskapsprinsipper som morselskapet.

Kjøpte datterselskaper regnskapsføres i konsernregnskapet basert på morselskapets anskaffelseskost. Anskaffelseskost tilordnes identifiserbare eiendeler og gjeld i datterselskapet, som oppføres i konsernregnskapet til virkelig verdi på oppkjøpstidspunktet. Eventuell merverdi eller mindreverdi ut over hva som kan henføres til identifiserbare eiendeler og gjeld balanseføres som goodwill. Merverdier i konsernregnskapet avskrives lineært over de oppkjøpte eiendelenes forventede levetid. Selskaper som er kjøpt eller solgt i løpet av året inkluderes i konsernregnskapet fra det tidspunkt kontroll oppnås og inntil kontroll opphører.

I konsernregnskapet brukes egenkapitalmetoden for tilknyttede selskaper. Andelen av resultatet er basert på resultatet etter skatt i det selskapet hvor man har investert med fradrag for interne gevinster og eventuelle avskrivninger på merverdi som skyldes at kostpris på aksjene var høyere enn den ervervede andelen av balanseført egenkapital. I resultatregnskapet er resultatandelen vist under finansposter. Hvis konsernets tapsandel overstiger investeringen i et tilknyttet selskap, reduseres konsernets balanseførte verdi til null og ytterligere tap regnskapsføres ikke med mindre konsernet har en forpliktelse til å dekke dette tapet.

Datterselskap/tilknyttet selskap

Datterselskapet og tilknyttede selskaper vurderes etter kostmetoden i selskapsregnskapet. Investeringen er vurdert til anskaffelseskost for aksjene med mindre nedskrivning har vært nødvendig. Det er foretatt nedskrivning til virkelig verdi når verdifall skyldes årsaker som ikke kan antas å være forbigående og det må anses nødvendig etter god regnskapsskikk. Nedskrivninger er reversert når grunnlaget for nedskrivning ikke lenger er til stede.

Utbytte og andre utdelinger er inntektsført samme år som det er avsatt i datterselskapet. Overstiger utbytte andel av tilbakeholdt resultat etter kjøpet, representerer den overskytende del tilbakebetaling av investert kapital, og utdelingene er fratrukket investeringens verdi i balansen.

Salgsinntekter

Inntektsføring ved salg av varer skjer på leveringstidspunktet. Tjenester inntektsføres i takt med utførelsen. Ved mottak av avfall inntektsføres mottaksavgift, samtidig kostnadsføres tilsvarende beløp som forpliktelse. Resultateffekt oppnås først når avfallet er ferdig behandlet.

Klassifisering og vurdering av balanseposter

Omløpsmidler og kortsiktig gjeld omfatter poster som forfaller til betaling innen ett år etter anskaffelsestidspunktet, samt poster som knytter seg til varekretsløpet. Øvrige poster er klassifisert som anleggsmiddel/langsiktig gjeld.



Franzefoss Gjenvinning AS

Org.nr: 975 265 412

Noter til regnskapet for 2022

Beløp vises i tusen kr

Omløpsmidler vurderes til laveste av anskaffelseskost og virkelig verdi. Kortsiktig gjeld balanseføres til nominelt beløp på opptakstidspunktet.

Anleggsmidler vurderes til anskaffelseskost, men nedskrives til virkelig verdi ved verdifall som ikke forventes å være forbigående. Langsiktig gjeld balanseføres til nominelt beløp på etableringstidspunktet.

Virkning av endring av regnskapsprinsipp og korrigering av feil i tidligere årsregnskap føres direkte mot egenkapitalen.

Fordringer

Kundefordringer og andre fordringer er oppført i balansen til pålydende etter fradrag for avsetning til forventet tap. Avsetning til tap gjøres på grunnlag av individuelle vurderinger av de enkelte fordringene. I tillegg gjøres det for øvrige kundefordringer en uspesifisert avsetning for å dekke antatt tap.

Varebeholdninger

Lager av innkjøpte varer er verdsatt til laveste av anskaffelseskost og virkelig verdi. Anskaffelseskost vurderes etter FIFO-prinsippet. Egentilvirkede ferdigvarer og varer under tilvirkning er vurdert til full tilvirkningskost. Det foretas nedskrivning for påregnelig ukurans.

Valuta

Pengeposter i utenlandsk valuta er vurdert til kursen ved regnskapsårets slutt.

Varige driftsmidler

Varige driftsmidler balanseføres og avskrives over driftsmidlets forventede økonomiske levetid. Direkte vedlikehold av driftsmidler kostnadsføres løpende under driftskostnader, mens påkostninger eller forbedringer tillegges driftsmidlets kostpris og avskrives i takt med driftsmidlet. Dersom gjenvinnbart beløp av driftsmiddelet er lavere enn balanseført verdi foretas nedskrivning til gjenvinnbart beløp. Gjenvinnbart beløp er det høyeste av netto salgsverdi og verdi i bruk. Verdi i bruk er nåverdien av de fremtidige kontantstrømmene som eiendelen vil generere.

Leasing / leieavtaler

Driftsmidler som leases vurderes som finansiell leasing når det i realiteten kan ansees som et kjøp. Det vil si når leasing er en finansieringsform og hensikten er å kjøpe ut driftsmiddelet etter utgått leasingperiode. Disse driftsmidlene aktiveres som varige driftsmidler og avskrives over leasingperioden. Leasingforpliktelsen klassifiseres som langsiktig gjeld.

Pensjoner

Pensjonskostnader og pensjonsforpliktelser beregnes etter lineær opptjening basert på forventet sluttlønn. Beregningen er basert på en rekke forutsetninger herunder diskonteringsrente, fremtidig regulering av lønn, pensjoner og ytelser fra folketrygden, fremtidig avkastning på pensjonsmidler samt aktuarmessige forutsetninger om dødelighet og frivillig avgang. Pensjonsmidler er vurdert til virkelig verdi og fratrukket i netto pensjonsforpliktelser i balansen. Endringer i forpliktelsen som skyldes endringer i pensjonsplaner fordeles over antatt gjenværende opptjeningstid. Endringer i forpliktelsen og pensjonsmidlene som skyldes endringer i og avvik i beregningsforutsetningene (estimatendringer) fordeles som hovedregel over antatt gjennomsnittlig gjenværende opptjeningstid hvis avvikene ved årets begynnelse overstiger 10 % av det største av brutto pensjonsforpliktelser og pensjonsmidler.

Skatter

Skattekostnaden i resultatregnskapet omfatter både periodens betalbare skatt og endring i utsatt skatt. Utsatt skatt er beregnet med 22 % på grunnlag av de midlertidige forskjeller som eksisterer mellom



Franzefoss Gjenvinning AS

Org.nr: 975 265 412

Noter til regnskapet for 2022

Beløp vises i tusen kr

regnskapsmessige og skattemessige verdier, samt skattemessig underskudd til fremføring ved utgangen av regnskapsåret. Skatteøkende og skattereduserende midlertidige forskjeller som reverserer eller kan reversere i samme periode er utlignet. Netto utsatt skattefordel balanseføres i den grad det er sannsynlig at denne kan bli benyttet.

I den grad konsernbidrag ikke er resultatført er skatteeffekten av konsernbidraget ført direkte mot investering i balansen.

Kontantstrømoppstilling

Kontantstrømoppstillingen er utarbeidet etter den indirekte metode. Kontanter og kontantekvivalenter omfatter kontanter, bankinnskudd og andre kortsiktige, likvide plasseringer.

Bruk av estimater og skjønnsmessige vurderinger

Utarbeidelsen av årsregnskapet i henhold til god regnskapsskikk forutsetter at ledelsen benytter estimater og forutsetninger som påvirker resultatregnskapet og verdsettelsen av eiendeler og gjeld. De regnskapsestimater som følger av dette vil pr. definisjon sjelden være fullt ut i samsvar med det endelige utfall. Estimater og antakelser/forutsetninger som representerer en betydelig risiko for vesentlige endringer i balanseført verdi på eiendeler og gjeld i løpet av neste regnskapsår, drøftes nedenfor.

Estimert verdifall på goodwill

Konsernet gjennomfører årlig tester for å vurdere verdifall på goodwill og immaterielle eiendeler. Gjenvinnbart beløp fra kontantgenererende enheter er fastsatt ved beregninger av bruksverdi. I beregning av nåverdi for framtidige kontantstrømmer har ledelsen laget en prognose som estimerer framtidige inntekter og kostnader, og estimert diskonteringsrente.

Utsatt skatt/skattefordel

Konsernet balansefører utsatt skattefordel knyttet til framførbare underskudd som oppstår når konsernet har høyere skattemessige kostnader enn skattemessige inntekter. Balanseføring forutsetter at framtidig inntjening muliggjør utnyttelse av underskuddet. I ledelsens vurdering av framtidig utnyttelse av framførbare underskudd er det brukt budsjetter som estimerer framtidige inntekter og kostnader. Budsjettene er basert på gjeldene strategiske planer for de kommende to år. Det er betydelig usikkerhet knyttet til estimat hva gjelder framtidige budsjetter og tidfesting av forventet tidspunkt for utnyttelsen av framførbare underskudd. Betingede tap som er sannsynlige og kvantifiserbare, kostnadsføres løpende.

Etterbruksfond

Selskapet har aktiviteter som gir opphav til framtidig opprydningsforpliktelser i henhold til Miljødirektoratets krav for avfallsdeponi. Avsetning for opprydningsforpliktelse er basert på ledelsens beste estimat på framtidig kostnad knyttet til opprydning. Det er knyttet betydelig usikkerhet til estimater for forventet framtidig kostnad og estimat på når oppgjør av forpliktelse er forventet.

Note 2 - Salgsinntekter



Franzefoss Gjenvinning AS

Org.nr: 975 265 412

Noter til regnskapet for 2022

Beløp vises i tusen kr

Morselskap			Konsern	
2022	2021		2022	2021
		<i>Geografisk fordeling</i>		
1 077 899	1 073 289	Norge	1 132 654	1 143 572
74 790	54 802	EU-land	74 790	54 802
<u>1 152 689</u>	<u>1 128 091</u>		<u>1 207 444</u>	<u>1 198 374</u>

Note 3 - Transaksjoner med nærstående

Morselskap			Konsern	
2022	2021		2022	2021
		<i>Driftsinntekter</i>		
13 191	12 309	Salgsinntekter	3 120	1 940
0	0	Andre driftsinntekter	0	0
21	21	Renteinntekter	21	21
<u>13 211</u>	<u>12 330</u>	Sum driftsinntekter	<u>3 141</u>	<u>1 961</u>
		<i>Driftskostnader</i>		
25 530	24 228	Varekost	11 141	11 302
59 569	55 797	Leie av tjenester	61 110	55 797
32 039	25 221	Leie av areal	32 039	25 221
<u>117 138</u>	<u>105 246</u>	Sum driftskostnader	<u>104 290</u>	<u>92 320</u>
		<i>Rentekostnader</i>		
5 251	4 696	Rentekostnader på lån fra mor	5 251	4 696
<u>5 251</u>	<u>4 696</u>	Sum rentekostnader	<u>5 251</u>	<u>4 696</u>

Note 4 - Lønnskostnader, antall ansatte og godtgjørelse til revisor

Morselskap			Konsern	
2022	2021	Lønnskostnader	2022	2021
175 237	166 888	Lønninger	190 583	196 587
27 500	25 627	Arbeidsgiveravgift	29 867	21 210
13 372	11 886	Pensjonskostnader	14 285	11 814
8 973	5 052	Andre ytelser	9 591	-788
<u>225 083</u>	<u>209 453</u>	Sum	<u>244 326</u>	<u>228 824</u>
		<i>Gjennomsnittlig antall årsverk</i>		
311	286		340	314



Franzefoss Gjenvinning AS

Org.nr: 975 265 412

Noter til regnskapet for 2022

Beløp vises i tusen kr

Morselskap

Ytelser til ledende personer

	Daglig leder	Styret
Lønn	1 890	156
Pensjonsutgifter	53	0
Annen godtgjørelse	30	0

Daglig leder har krav på 6 mnd. etterlønn dersom styret i selskapet anmoder om fratredelse av stillingen.

Morselskap

Lån og sikkerhetsstillelse til ledende ansatte, tillitsvalgte og aksjeeiere mv.

Det er ikke gitt lån eller sikkerhetsstillelse til fordel for daglig leder, styremedlemmer eller nærstående til disse.

Morselskap

2022	2021	Godtgjørelse til revisor er fordelt på følgende:	Konsern 2022	2021
823	616	Lovpålagt revisjon	1 059	825
148	129	Andre tjenester	166	158

Merverdiavgift er ikke inkludert i revisjonshonoraret.

Morselskap

Note 5 - Varige driftsmidler

Beløp vises i tusen kr

Morselskap

	Maskiner og transportmidler	Bygninger og annen eiendom	Goodwill og merverdi leieavtale	Andre immaterielle eiendeler	Sum
Justert anskaffelseskost 01.01.	495 221	440 136	133 251	0	1 068 608
Tilgang driftsmidler	64 136	3 110	0	7 952	75 198
Avgang driftsmidler	-112 445	-1 212	0	0	-113 657
Anskaffelseskost 31.12.	446 912	442 034	133 251	7 952	1 030 150
Akk.avskrivning 31.12.	-334 269	-299 007	-98 163	0	-731 439
Akk.nedskr. 31.12.	0	-16 622	-20 000	0	-36 622
Balanseført pr. 31.12.	112 643	126 405	15 088	7 952	262 088



Franzefoss Gjenvinning AS

Org.nr: 975 265 412

Noter til regnskapet for 2022

Beløp vises i tusen kr

Årets avskrivninger	30 924	19 492	7 558	0	57 974
Årets nedskrivninger	0	16 622	0	0	16 622
Økonomisk levetid	4-10	20-25	5-33	3-7	
Avskrivningsplan	Lineær	Lineær	Lineær	Lineær	

Goodwill relaterer seg til kjøpt goodwill i forbindelse med overtakelse av virksomheter. Denne avskrives over forventet levetid.

Kolonnen "Maskiner og transportmidler" inkluderer leasede driftsmidler med TNOK 18 784. Avskrivninger på disse utgjør TNOK 6.706.

Selskapet har 3 operasjonelle leasingavtaler.

Konsern

	Maskiner og transportmidler	Bygninger og annen eiendom	Goodwill og mer-verdi leieavtale	Andre immaterielle eiendeler	Sum
Justert anskaffelseskost 01.01.	531 649	457 769	148 223	0	1 137 641
Tilgang driftsmidler	66 753	7 122	0	7 952	81 828
Avgang driftsmidler	-112 445	-1 212	0	0	-113 657
Anskaffelseskost 31.12.	485 957	463 680	148 223	7 952	1 105 812
Akk.avskrivning 31.12.	-366 506	-310 459	-107 898	0	-784 864
Akk.nedskr. 31.12.	0	-16 622	-20 000	0	-36 622
Balanseført pr. 31.12.	119 451	136 599	20 324	7 952	284 326
Årets avskrivninger	33 294	20 583	9 975	0	63 852
Årets nedskrivninger	0	16 622	0	0	16 622
Økonomisk levetid	4-10	20-25	5-33	3-7	
Avskrivningsplan	Lineær	Lineær	Lineær	Lineær	

Goodwill relaterer seg til kjøpt goodwill i forbindelse med overtakelse av virksomheter. Denne avskrives over forventet levetid.

Kolonnen "Maskiner og transportmidler" inkluderer leasede driftsmidler med TNOK 18 784. Avskrivninger på disse utgjør TNOK 6.804. Kolonnen "Bygninger og annen eiendom" inkluderer leasede driftsmidler med TNOK 605. Avskrivninger på disse utgjør TNOK 104.

Konsernet har 3 operasjonelle leasingavtaler.

Note 6 - Tilknyttede selskap

Konsernregnskapet inngår i konsolideringen til morselskapet

Navn på morselskap

Forretningskontor

Selskap	Anskaffet	Kontor	Eier-andel	Resultat 2022	Egenkapital pr. 31.12	Bokført verdi pr. 31.12
Finnmark Gjenvinning AS	1998/2009	Alta	50 %	1 143	5 027	8 375



Franzefoss Gjenvinning AS

Org.nr: 975 265 412

Noter til regnskapet for 2022

Beløp vises i tusen kr

Konsern

Beregning av årets resultatandel

Andel årets resultat	572
Årets resultatandel	572

Beregning av balanseført verdi pr 31.12.2022

Inngående balanse 01.01.2022	2 942
Årets resultatandel	572
Mottatt utbytte	-1 000
Utgående balanse 31.12.2022	2 513

Note 7 - Poster som er slått sammen i regnskapet

Morselskap		Konsern	
2022	2021	2022	2021
<i>Finansinntekter</i>			
2	6	2	6
9 154	12 170	0	0
474	266	738	306
21	21	21	21
0	0	0	0
837	138	838	0
0	0	0	0
0	0	0	0
1 308	0	1 327	165
<u>11 796</u>	<u>12 600</u>	<u>2 926</u>	<u>497</u>
<i>Finanskostnader</i>			
5 251	4 696	5 251	4 696
1 164	1 271	1 206	1 323
1 925	928	1 926	0
1 400	1 192	1 533	2 267
<u>9 740</u>	<u>8 088</u>	<u>9 916</u>	<u>8 286</u>

Note 8 - Skatt

Beløp vises i tusen kr

Morselskap		Konsern	
2022	2021	2022	2021
Årets skattekostnad fordeler seg på:			



Franzefoss Gjenvinning AS

Org.nr: 975 265 412

Noter til regnskapet for 2022

Beløp vises i tusen kr

0	16 947	Betalbar skatt	3 405	21 737
		For mye (lite) avsatt		
7 621	0	tidligere år	7 621	0
-5 689	-5 258	Endring utsatt skattefordel	-5 819	-3 438
		Skatteeffekt av		
3 072	2 200	konsernbidrag	4 128	2 816
<u>5 004</u>	<u>13 889</u>	Årets totale skattekostnad	<u>9 335</u>	<u>21 115</u>

Morselskap

Konsern

2022	2021	Beregning av årets skattegrunnlag:	2022	2021
		Ordinært resultat før skattekostnad	32 382	81 674
23 803	62 326	Permanente forskjeller	279	151
265	145	3% av skattefrie inntekter etter fritaksmetoden	607	426
365	278	Tilbakeføring av inntektsført utbytte	0	0
-9 154	-12 170	Overskuddsandel av investering DS, TS og FKV	-572	-1 337
0	0	Endring i midlertidige forskjeller	1 546	36 857
<u>-1 316</u>	<u>36 454</u>	Alminnelig inntekt	<u>34 241</u>	<u>117 772</u>
13 963	87 034	Anvendt fremførbart underskudd	0	-6 165
0	0	Avgitt konsernbidrag	-18 763	-12 800
<u>-13 963</u>	<u>-10 000</u>	Årets skattegrunnlag	<u>15 478</u>	<u>98 807</u>
<u>0</u>	<u>77 034</u>	Betalbar skatt (22%) av årets skattegrunnlag	3 405	21 737

Morselskap

Konsern

2022	2021	Oversikt over midlertidige forskjeller	2022	2021
-122 468	-121 654	Driftsmidler inkl goodwill	-127 750	-126 820
0	0	Konserngoodwill	0	7 653
-3 100	-2 828	Utestående fordringer	-3 220	-2 850
		Balanseførte leieavtaler i regnskapet, skattemessig ikke aktivert	-320	-1 233
-299	-1 153	Gevinst- og tapskonto	55	69
55	69	Regnskapsmessige avsetninger, fremtidig vedlikehold mv	-39 918	-4 470
<u>-38 032</u>	<u>-2 874</u>			



Franzefoss Gjenvinning AS

Org.nr: 975 265 412

Noter til regnskapet for 2022

Beløp vises i tusen kr

-10 758	365	Netto pensjonsforpliktelse som er ført i balansen	-10 758	607
-174 601	-141 277	Sum	-181 910	-140 489
274	-12 837	Inntektsført avsatt utbytte fra datterselskap og tilknyttet selskap	367	-12 837
-174 327	-140 912	Netto midlertidige forskjeller pr 31.12	-181 543	-139 882
15 088	22 646	Forskjeller som ikke inngår i utsatt skatt/-skattefordel	15 088	30 299
-189 416	-163 558	Sum	-196 632	-170 181
-41 671	-35 983	Utsatt skattefordel (22%)	-43 259	-37 440

Morselskap

I årets endring av midlertidige forskjeller ligger det av- og nedskrivninger på goodwill på TNOK 7.558 som det ikke er skattemessig fradrag for. Midlertidige forskjeller som ikke kan utlignes består av goodwill som ikke kan skattemessig avskrives.

Note 9 - Datterselskap

Konsernregnskapet inngår i konsolideringen til morselskapet

Navn på morselskap

Franzefoss AS

Forretningskontor

Olav Ingstadsvei 5 1309 RUD 0219 Bærum

Selskap	Anskaffet	Kontor	Eierandel	Resultat 2022	Egenkapital pr. 31.12	Bokført verdi pr. 31.12
FFF Hage og Miljø AS	95/11/12	Røyken	62 %	9 098	13 890	4 976
Røyken Grovfullplass AS	1996	Røyken	38 %	5 543	4 699	1 000
Bærum Gjenvinning AS	2009/2011	Bærum	100 %	0	126	85
Aktiv Ryddecentral AS	2011	Bærum	100 %	0	101	100
Brenden & Co Gjenvinning AS	2014/2020	Oslo	100 %	3 707	6 189	17 000
Sum				18 347	25 004	23 161

Franzefoss Gjenvinning AS eier Røyken Grovfullplass AS med 76,44%, hvorav 38,44 er indirekte eie.

Note 10 - Varer

Morselskap

2022

2 806

2021

3 730

Ferdigvarer

Konsern

2022

2 820

2021

3 745

Note 11 - Pantstillelser, kausjons- og garantiansvar



Franzefoss Gjenvinning AS

Org.nr: 975 265 412

Noter til regnskapet for 2022

Beløp vises i tusen kr

Morselskap

Konsernet Franzefoss AS har inngått en negativ pantsettelseserklæring med sin hovedbankforbindelse. Franzefoss Gjenvinning AS har i denne forbindelse kausjonert for konsernets gjeld til banken totalt TNOK 425.000.

I tillegg har konsernet stillet bankgarantier for TNOK 149 416. Disse er hovedsakelig utførelsesgarantier ved mottak av avfall.

Datterselskapenes kundefordringer, varelager og driftsmidler, TNOK 10 848, er pantsatt til sikkerhet for avgitte bankgarantier som utgjør TNOK 2.531.

Note 12 - Mellomværende med selskap i samme konsern

Beløp vises i tusen kr

Morselskap			Konsern		
2022	2021	Fordringer	2022	2021	
1 930	1 060	Kundefordringer	0	313	
738	717	Andre konsernfordringer	1 524	717	
8 130	12 170	Utbytte	0	1 000	
0	30 294	Konsernkontoordning	0	30 294	
<u>10 799</u>	<u>44 240</u>	Sum	<u>1 524</u>	<u>32 323</u>	

Morselskap			Konsern		
2022	2021	Gjeld	2022	2021	
3 613	3 751	Leverandørgjeld	2 068	3 091	
235	126	Annen kortsiktig gjeld	235	126	
13 963	10 000	Konsernbidrag	22 533	16 570	
46 253	0	Konsernkontoordning	46 253	0	
<u>64 064</u>	<u>13 877</u>	Sum	<u>71 089</u>	<u>19 787</u>	

Konsern

Mellomværende i konsern er fordringer og gjeld til selskap i konsern utenfor underkonsernet Franzefoss Gjenvinning.

Note 13 - Bankinnskudd

Morselskap

Følgende bankinnskudd er bundet pr. 31.12.

Morselskap

Konsern



Franzefoss Gjenvinning AS

Org.nr: 975 265 412

Noter til regnskapet for 2022

Beløp vises i tusen kr

2022		2022
7 650	Bundne skattetrekkmidler	8 303

Note 14 - Trekkrettigheter kassakreditt

Morselskap

Konsernet Franzefoss AS har trekkrettigheter i bank med TNOK 50.000. Pr. 31.12.2022 er det trukket TNOK 24.023.

Franzefoss Gjenvinning AS omfattes av denne trekkrettigheten via flerkontosystem.

Se også egen note vedr pantstillelser, kausjons- og garantiansvar.

Note 15 - Aksjekapital og aksjonærinformasjon

Aksjekapitalen består av:

	Antall	Pålydende	Balanseført
Ordinære aksjer	990	28 040,05	27 760

Oversikt over aksjonærene i selskapet pr. 31.12:

	Ordinære aksjer	Eierandel	Stemmeandel
Franzefoss AS	990	100 %	100 %

Alle aksjer har like rettigheter.

Selskapets regnskap inngår i konsernregnskapet til Franzefoss AS, 1309 Rud.

Styrets leder, Truls Markussen, eier 8% av aksjene indirekte via Franzefoss AS

Styremedlem, Halvard Markussen, eier 3,5 % av aksjene indirekte via Franzefoss AS

Note 16 - Egenkapital

Beløp vises i tusen kr

Morselskap

	Aksjekapital	Annen innskutt egenkapital	Minoritet	Annen egenkapital	Sum
Egenkapital 01.01.	27 760	37 123	0	67 851	132 733
Årsresultat	0	0	0	18 799	18 799
Avgitt konsernbidrag	0	0	0	-10 891	-10 891
Egenkapital 31.12.	27 760	37 123	0	75 759	140 641

Konsern

Konsernets egenkapital er endret som følger:

	Aksjekapital	Annen innskutt egenkapital	Minoritet	Annen egenkapital	Sum
--	--------------	----------------------------	-----------	-------------------	-----



Franzefoss Gjenvinning AS

Org.nr: 975 265 412

Noter til regnskapet for 2022

Beløp vises i tusen kr

	egenkapital				
Egenkapital 01.01.	27 760	37 123	6 556	64 453	135 891
Årsresultat	0	0	3 558	19 489	23 047
Avsatt utbytte	0	0	-3 770	0	-3 770
Avgitt konsernbidrag	0	0	0	-14 635	-14 635
Korreksjon tidligere år	0	0	0	24	24
Egenkapital 31.12.	27 760	37 123	6 344	69 331	140 557

Note 17 - Pensjoner

Beløp vises i tusen kr

Selskapets pensjonsordning tilfredsstiller kravene i denne lov.

Alle fast ansatte er dekket av en pensjonsordning.

Før morsskapet er 5 personer omfattet av ytelsespensjonsordninger, mens 285 personer omfattes av innskuddspensjonsordning. Det er innbetalt TNOK 7.817 til innskuddsordningen.

Før konsernet er 5 personer omfattet av ytelsespensjonsordninger, mens 315 personer omfattes av innskuddspensjonsordning. Det er innbetalt TNOK 8.521 til innskuddsordningen.

Netto pensjonsforpliktelser består av flere pensjonsordninger. Ordningene oppføres samlet under netto pensjonsforpliktelse uavhengig om det foreligger netto pensjonsmidler eller forpliktelse.

Pensjonsforpliktelsene er aktuærberegnet pr. 31.12 og innarbeidet i regnskapet.

I forbindelse med oppkjøp av Miljøtransport AS er selskapets pensjonsleverandør endret fra 05.10.2009.

I dette skiftet er det foretatt beregning av andel pensjonsmidler og pensjonsforpliktelser som skal belastes selskapet i fremtiden. Andel forpliktelser og midler som Oslo Kommune skal dekke er tatt ut av beregningen. Det er usikkerhet knyttet til denne beregningen.

	2022	2021
Nåverdi av årets pensjonsopptjening	648	1 063
Rentekostnad av pensjonsforpliktelsen	867	794
Avkastning på pensjonsmidler	-1 205	-993
Administrasjonskostnad	52	64
Resultatført estimatavvik	-167	-239
Arbeidsgiveravgift	32	109
Netto pensjonskostnad	228	798
	2022	2021
Påløpte pensjonsforpliktelser	41 464	46 695
Beregnete pensjonsforpliktelser	41 464	46 695
Pensjonsmidler	31 650	32 155
Ikke resultatført virkning av estimatavvik	245	-2 732
Arbeidsgiveravgift	699	1 029
Netto pensjonsforpliktelse	10 758	12 837
<i>Økonomiske forutsetninger:</i>	2022	2021



Franzefoss Gjenvinning AS

Org.nr: 975 265 412

Noter til regnskapet for 2022

Beløp vises i tusen kr

Diskonteringsrente	3,20 %	1,50 %
Forventet lønnsregulering	3,75 %	2,50 %
Forventet G-regulering	3,50 %	2,25 %
Forventet pensjonsregulering	2,72 %	1,48 %
Forventet avkastning på fondsmidler	5,30 %	3,30 %

De aktuariemessige forutsetningene er basert på vanlige benyttede forutsetninger innen forsikring når det gjelder demografiske faktorer.

Note 18 - Betingede forpliktelser

Morselskap

Det avsettes til fremtidig etterbruksfond for drift og kontroll av fyllplassene etter avslutning. Pr. 31.12.2022 er avsetningen TNOK 6 892 for morselskapet og TNOK 9 619 for konsernet.

Note 19 - Langsiktig gjeld

Morselskap

Langsiktig gjeld til kredittinstitusjoner er finansiell leasing av driftsmidler.

For morselskapet er gjelden TNOK 19 084, og bokført verdi av leasede driftsmidler er TNOK 18 784.

Av denne gjelden har TNOK 6 640 forfall utover fem år.

Gjeld til konsernselskap TNOK 120.000 nedbetales i takt med selskapets likviditetsutvikling. Renteberegning følger 3 mnd NIBOR pluss påslag.

Konsern

For konsernet er gjelden TNOK 19.709 og bokført verdi av leasede driftsmidler er TNOK 19.390.

Av denne gjelden har TNOK 6.735 forfall utover fem år.