



ÅRSREGNSKAPET FOR REGNSKAPSÅRET 2024 - GENERELL INFORMASJON

Enheten

Organisasjonsnummer: 991 866 876
Organisasjonsform: Aksjeselskap
Foretaksnavn: RIGHT INVESTMENT AS
Forretningsadresse: c/o Per Hove
Sørengkaia 104
0194 OSLO

Regnskapsår

Årsregnskapets periode: 01.01.2024 - 31.12.2024

Konsern

Morselskap i konsern: Nei

Regnskapsregler

Regler for små foretak benyttet: Ja
Benyttet ved utarbeidelsen av årsregnskapet til selskapet: Regnskapslovens alminnelige regler

Årsregnskapet fastsatt av kompetent organ

Bekreftet av representant for selskapet: Per Kristian Hove
Dato for fastsettelse av årsregnskapet: 27.05.2025

Grunnlag for avgivelse

År 2024: Årsregnskapet er elektronisk innlevert
År 2023: Tall er hentet fra elektronisk innlevert årsregnskap fra 2024

Det er ikke krav til at årsregnskapet m.v. som sendes til Regnskapsregisteret er undertegnet. Kontrollen på at dette er utført ligger hos revisor/enhetens øverste organ. Sikkerheten ivaretas ved at innsender har rolle/rettighet for innsending av årsregnskapet via Altinn, og ved at det bekreftes at årsregnskapet er fastsatt av kompetent organ.

Brønnøysundregistrene, 03.06.2025



Resultatregnskap

Beløp i: NOK	Note	2024	2023
RESULTATREGNSKAP			
Inntekter			
Salgsinntekt		85 597	354 750
Annen driftsinntekt			229 881
Sum inntekter		85 597	584 631
Kostnader			
Lønnskostnad	1	681 029	26 066
Annen driftskostnad		210 836	240 351
Sum kostnader		891 865	266 417
Driftsresultat		-806 267	318 214
Finansinntekter og finanskostnader			
Annen renteinntekt		7 015	29 180
Annen finansinntekt	2	9 163 541	
Verdiøkning markedsbaserte omløpsmidler		123 799	
Sum finansinntekter		9 294 355	29 180
Verdireduksjon markedsbaserte omløpsmidler		159 431	
Annen finanskostnad		46 931	15
Sum finanskostnader		206 361	15
Netto finans		9 087 994	29 164
Resultat før skattekostnad	3	8 281 726	347 378
Skattekostnad på resultat	3		
Årsresultat		8 281 726	347 378
Årsresultat etter minoritetsinteresser		8 281 726	347 378
Totalresultat		8 281 726	347 378
Overføringer og disponeringer			
Ordinært utbytte	4		



Resultatregnskap

Beløp i: NOK	Note	2024	2023
Tilleggsutbytte	4		
Avsatt til annen egenkapital	4	8 281 726	347 378
Overført fra annen egenkapital	4		
Sum overføringer og disponeringer		8 281 726	347 378



Balanse

Beløp i: NOK	Note	2024	2023
BALANSE - EIENDELER			
Anleggsmidler			
Immaterielle eiendeler			
Utsatt skattefordel	3		
Finansielle anleggsmidler			
Investeringer i tilknyttet selskap	2, 5		1 466 845
Investeringer i aksjer og andeler	6	7 794 988	499 999
Sum finansielle anleggsmidler		7 794 988	1 966 844
Sum anleggsmidler		7 794 988	1 966 844
Omløpsmidler			
Varer			
Fordringer			
Kundefordringer		14 250	355 640
Andre kortsiktige fordringer		1 838	150 659
Sum fordringer		16 088	506 299
Investeringer			
Aksjer og andeler i foretak i samme konsern	6		
Markedsbaserte aksjer		1 456 493	199 616
Markedsbaserte obligasjoner	6		
Andre markedsbaserte finansielle instrumenter	6		
Andre finansielle instrumenter		17 894 570	15 791 303
Sum investeringer		19 351 063	15 990 919
Bankinnskudd, kontanter og lignende			
Bankinnskudd, kontanter o.l.		367 298	425 258
Sum bankinnskudd, kontanter og lignende		367 298	425 258
Sum omløpsmidler		19 734 449	16 922 476
SUM EIENDELER		27 529 437	18 889 320



Balanse

Beløp i: NOK	Note	2024	2023
BALANSE - EGENKAPITAL OG GJELD			
Egenkapital			
Innskutt egenkapital			
Aksjekapital	4, 7	100 000	100 000
Beholdning av egne aksjer	7		
Overkurs	4		
Sum innskutt egenkapital		100 000	100 000
Opptjent egenkapital			
Annen egenkapital	4	27 049 136	18 767 410
Sum opptjent egenkapital		27 049 136	18 767 410
Sum egenkapital		27 149 136	18 867 410
Gjeld			
Langsiktig gjeld			
Utsatt skatt	3		
Annen langsiktig gjeld			
Sum langsiktig gjeld		0	0
Kortsiktig gjeld			
Leverandørgjeld		14 305	
Betalbar skatt	3		
Skyldig offentlige avgifter		271 706	1 835
Annen kortsiktig gjeld		94 290	20 075
Sum kortsiktig gjeld		380 300	21 910
Sum gjeld		380 300	21 910
SUM EGENKAPITAL OG GJELD		27 529 437	18 889 320



Brønnøysundregistrene

ÅRSREGNSKAP FOR REGNSKAPSÅRET 2024 - GENERELL INFORMASJON

Journalnummer: 2025 489732

Enheten

Organisasjonsnummer: 991 866 876
Organisasjonsform: Aksjeselskap
Foretaksnavn: RIGHT INVESTMENT AS
Forretningsadresse: c/o Per Hove
Sørengkaia 104
0194 OSLO

Regnskapsår

Årsregnskapets periode: 01.01.2024 - 31.12.2024

Konsern

Morselskap i konsern: Nei

Regnskapsregler

Regler for små foretak benyttet: Ja
Benyttet ved utarbeidelsen av
årsregnskapet til selskapet: Regnskapslovens alminnelige regler

Årsregnskapet fastsatt av kompetent organ

Bekreftet av representant for selskapet: Per Kristian Hove
Dato for fastsettelse av årsregnskapet: 27.05.2025

Revisjon

Selskapet har besluttet at årsregnskapet
ikke skal revideres: Ja
Årsregnskapet er utarbeidet av ekstern
autorisert regnskapsfører: Ja
Ekstern autorisert regnskapsfører har i
løpet av regnskapsåret bistått ved den
løpende regnskapsføringen eller utført
andre tjenester for selskapet enn å
utarbeide årsregnskapet: Ja

Grunnlag for avgivelse

År 2024: Årsregnskap er elektronisk innlevert.
År 2023: Tall er hentet fra elektronisk innlevert årsregnskap fra 2024.

Det er ikke krav til at årsregnskapet m.v. som sendes til Regnskapsregisteret er undertegnet. Kontrollen på at dette er utført ligger hos revisor/enhetens øverste organ. Sikkerheten ivaretas ved at innsender har rolle/rettighet for innsending av årsregnskapet via Altinn, og ved at det bekreftes at årsregnskapet er fastsatt av kompetent organ.

Brønnøysundregistrene, 31.05.2025

Brønnøysundregistrene
Postadresse: Postboks 900, 8910 Brønnøysund
Telefon: 75 00 75 00
E-post: firmapost@brreg.no Internett: www.brreg.no
Organisasjonsnummer: 974 760 673



Organisasjonsnr: 991 866 876
RIGHT INVESTMENT AS

RESULTATREGNSKAP

Beløp i: NOK	Note	2024	2023
RESULTATREGNSKAP			
Inntekter			
Salgsinntekt		85 597	354 750
Annen driftsinntekt			229 881
Sum inntekter		85 597	584 631
Kostnader			
Lønnskostnad	1	681 029	26 066
Annen driftskostnad		210 836	240 351
Sum kostnader		891 865	266 417
Driftsresultat		-806 267	318 214
Finansinntekter og finanskostnader			
Annen renteinntekt		7 015	29 180
Annen finansinntekt	2	9 163 541	
Verdiøkning markedsbaserte omløpsmidler		123 799	
Sum finansinntekter		9 294 355	29 180
Verdireduksjon markedsbaserte omløpsmidler		159 431	
Annen finanskostnad		46 931	15
Sum finanskostnader		206 361	15
Netto finans		9 087 994	29 164
Resultat før skattekostnad	3	8 281 726	347 378
Skattekostnad på resultat	3		
Årsresultat		8 281 726	347 378
Årsresultat etter minoritetsinteresser		8 281 726	347 378
Totalresultat		8 281 726	347 378
Overføringer og disponeringer			
Ordinært utbytte	4		
Tilleggsutbytte	4		
Avsatt til annen egenkapital	4	8 281 726	347 378
Overført fra annen egenkapital	4		
Sum overføringer og disponeringer		8 281 726	347 378



Organisasjonsnr: 991 866 876
RIGHT INVESTMENT AS

BALANSE

Beløp i: NOK **Note** **2024** **2023**

BALANSE - EIENDELER

Anleggsmidler

Immaterielle eiendeler

Utsatt skattefordel 3

Finansielle anleggsmidler

Investeringer i tilknyttet selskap 2, 5 1 466 845

Investeringer i aksjer og andeler 6 7 794 988 499 999

Sum finansielle anleggsmidler 7 794 988 1 966 844

Sum anleggsmidler 7 794 988 1 966 844

Omløpsmidler

Varer

Fordringer

Kundefordringer 14 250 355 640

Andre kortsiktige fordringer 1 838 150 659

Sum fordringer 16 088 506 299

Investeringer

Aksjer og andeler i foretak i samme konsern 6 1 456 493 199 616

Markedsbaserte aksjer 6
Markedsbaserte obligasjoner 6
Andre markedsbaserte finansielle instrumenter 6

Andre finansielle instrumenter 17 894 570 15 791 303

Sum investeringer 19 351 063 15 990 919

Bankinnskudd, kontanter og lignende

Bankinnskudd, kontanter o. l. 367 298 425 258

Sum bankinnskudd, kontanter og lignende 367 298 425 258

Sum omløpsmidler 19 734 449 16 922 476

SUM EIENDELER 27 529 437 18 889 320

BALANSE - EGENKAPITAL OG GJELD



Egenkapital			
Innskutt egenkapital			
Aksjekapital	4, 7	100 000	100 000
Beholdning av egne aksjer	7		
Overkurs	4		
Sum innskutt egenkapital		100 000	100 000
Opptjent egenkapital			
Annen egenkapital	4	27 049 136	18 767 410
Sum opptjent egenkapital		27 049 136	18 767 410
Sum egenkapital		27 149 136	18 867 410
Gjeld			
Langsiktig gjeld			
Utsatt skatt	3		
Annen langsiktig gjeld			
Sum langsiktig gjeld		0	0
Kortsiktig gjeld			
Leverandørgjeld		14 305	
Betalbar skatt	3		
Skyldig offentlige avgifter		271 706	1 835
Annen kortsiktig gjeld		94 290	20 075
Sum kortsiktig gjeld		380 300	21 910
Sum gjeld		380 300	21 910
SUM EGENKAPITAL OG GJELD		27 529 437	18 889 320



Organisasjonsnr: 991 866 876
RIGHT INVESTMENT AS

NOTEOPPLYSNINGER - SELSKAP - alle poster oppgitt i hele tall

Note

Antall årsverk i regnskapsåret
0.00

<u>Sum</u>	<u>Beløp</u>
<u>Balanseført verdi 31.12.</u>	<u>Varige driftsmidler Immaterielle eiend.</u>

Konsernregnskap

Morselskapet sitt navn

Forretningskontor for morselskapet

Begrunnelse for at datterselskap er utelatt fra konsolideringen

<u>Samlet beløp - tilknyttet selskap</u>	<u>Årets</u>	<u>Fjorårets</u>
--	--------------	------------------

<u>Samlet beløp - foretak i samme konsern</u>	<u>Årets</u>	<u>Fjorårets</u>
---	--------------	------------------

<u>Samlet beløp - foretak i samme konsern</u>	<u>Årets</u>	<u>Fjorårets</u>
---	--------------	------------------

<u>Samlet beløp - felles kontrollert virksomhet</u>	<u>Årets</u>	<u>Fjorårets</u>
---	--------------	------------------

<u>Pantstillelse</u>	<u>Beløp</u>
----------------------	--------------

<u>Beholdning av egne aksjer</u>	<u>Antall</u>	<u>Pålydende</u>	<u>Andel av aksjek.</u>
----------------------------------	---------------	------------------	-------------------------



 BankID Signing
Per Kristian Hove
2025-05-27

 BankID Signing
Martin Andreas Hystad Hove
2025-05-27

 BankID Signing
Lene Hystad Hove
2025-05-27

Årsregnskap 2024 Right Investment AS

**Resultatregnskap
Balanse
Noter til regnskapet**

Org.nr.: 991 866 876



Resultatregnskap

Right Investment AS

 BankID Signing
Per Kristian Hove
2025-05-27
 BankID Signing
Martin Andreas Hystad Hove
2025-05-27
 BankID Signing
Lene Hystad Hove
2025-05-27

Driftsinntekter og driftskostnader	Note	2024	2023
Salgsinntekt		85 597	354 750
Annen driftsinntekt		0	229 881
Sum driftsinntekter		85 597	584 631
Lønnskostnad	1	681 029	26 066
Annen driftskostnad		210 836	240 351
Sum driftskostnader		891 865	266 417
Driftsresultat		-806 267	318 214
Finansinntekter og finanskostnader			
Annen renteinntekt		7 015	29 180
Annen finansinntekt	2	9 163 541	0
Verdiøkning markedsbaserte omløpsmidler		123 799	0
Verdireduksjon markedsbaserte omløpsmidler		159 431	0
Annen finanskostnad		46 931	15
Resultat av finansposter		9 087 994	29 164
Resultat før skattekostnad	3	8 281 726	347 378
Årsresultat		8 281 726	347 378
Overføringer			
Avsatt til annen egenkapital	4	8 281 726	347 378
Sum overføringer		8 281 726	347 378

Right Investment AS

Side 2



Balanse

Right Investment AS

 BankID Signing
Per Kristian Hove
2025-05-27
 BankID Signing
Martin Andreas Hystad Hove
2025-05-27
 BankID Signing
Lene Hystad Hove
2025-05-27

Eiendeler	Note	2024	2023
Anleggsmidler			
Finansielle anleggsmidler			
Investeringer i tilknyttet selskap	2, 5	0	1 466 845
Investeringer i aksjer og andeler	6	7 794 988	499 999
Sum finansielle anleggsmidler		7 794 988	1 966 844
Sum anleggsmidler		7 794 988	1 966 844
Omløpsmidler			
Fordringer			
Kundefordringer		14 250	355 640
Andre kortsiktige fordringer		1 838	150 659
Sum fordringer		16 088	506 299
Investeringer			
Markedsbaserte aksjer		1 456 493	199 616
Andre finansielle instrumenter		17 894 570	15 791 303
Sum investeringer		19 351 063	15 990 919
Bankinnskudd, kontanter o.l.		367 298	425 258
Sum omløpsmidler		19 734 449	16 922 476
Sum eiendeler		27 529 437	18 889 320



Balanse

Right Investment AS

 BankID Signing
Per Kristian Hove
2025-05-27
 BankID Signing
Martin Andreas Hystad Hove
2025-05-27
 BankID Signing
Lene Hystad Hove
2025-05-27

Egenkapital og gjeld	Note	2024	2023
Egenkapital			
Innskutt egenkapital			
Aksjekapital	4, 7	100 000	100 000
Sum innskutt egenkapital		100 000	100 000
Opptjent egenkapital			
Annen egenkapital	4	27 049 136	18 767 410
Sum opptjent egenkapital		27 049 136	18 767 410
Sum egenkapital		27 149 136	18 867 410
Gjeld			
Kortsiktig gjeld			
Leverandørgjeld		14 305	0
Skyldig offentlige avgifter		271 706	1 835
Annen kortsiktig gjeld		94 290	20 075
Sum kortsiktig gjeld		380 300	21 910
Sum gjeld		380 300	21 910
Sum egenkapital og gjeld		27 529 437	18 889 320

Oslo, 27.05.2025
Styret i Right Investment AS

Per Kristian Hove
styreleder

Lene Hystad Hove
styremedlem

Martin Andreas Hystad Hove
styremedlem



Regnskapsprinsipper

Årsregnskapet er satt opp i samsvar med regnskapsloven og NRS 8 - God regnskapsskikk fr



Driftsinntekter

Inntektsføring ved salg av varer skjer på leveringstidspunktet. Tjenester inntektsføres etter hvert som de leveres.

Skatt

Skattekostnaden i resultatregnskapet omfatter både periodens betalbare skatt og endring i utsatt skatt. Utsatt skatt er beregnet med 22 % på grunnlag av de midlertidige forskjeller som eksisterer mellom regnskapsmessige og skattemessige verdier, samt ligningsmessig underskudd til fremføring ved utgangen av regnskapsåret. Skatteøkende og skattereduserende midlertidige forskjeller som reverserer eller kan reverseres i samme periode er utlignet og nettoført.

Klassifisering og vurdering av anleggsmidler

Anleggsmidler omfatter eiendeler bestemt til varig eie og bruk. Anleggsmidler er vurdert til anskaffelseskost, men nedskrives til virkelig verdi når verdifallet forventes ikke å være forbigående..

Klassifisering og vurdering av omløpsmidler

Omløpsmidler og kortsiktig gjeld omfatter normalt poster som forfaller til betaling innen ett år etter balansedagen, samt poster som knytter seg til varekretsløpet. Omløpsmidler vurderes til laveste verdi av anskaffelseskost og virkelig verdi.

Investering i verdipapirfond vurderes til laveste av anskaffelseskost og virkelig verdi.
Markedsbaserte aksjer vurderes til markedsverdi.

Fordringer

Kundefordringer og andre fordringer oppføres til pålydende etter fradrag for avsetning til forventet tap. Avsetning til tap gjøres på grunnlag av en individuell vurdering av de enkelte fordringene.

Note 1 Lønnskostnader og antall årsverk

Lønnskostnader

	2024	2023
Lønninger	591 422	8 784
Arbeidsgiveravgift	83 391	1 835
Andre ytelser	6 216	15 447
Sum	681 029	26 066

Selskapet har i 2024 sysselsatt 0 årsverk


Note 2 Annen Finansinntekt


Finansinntekt	2024
Gevinst ved realisasjon av aksjer	8 035 222
Gevinst aksjefond	1 027 026
Renteinntekter aksjefond	99 144
Aksjeutbytte	2 050
Valutagevinst	99
Sum annen finansinntekt	9 163 541


Gevinst ved realisasjon i aksjer er knyttet til salg av alle aksjer i tilknyttet selskap Right AS se note 5.



Note 3 Skatt

 BankID Signing
Per Kristian Hove
2025-05-27

 BankID Signing
Martin Andreas Hystad Hove
2025-05-27

 BankID Signing
Lene Hystad Hove
2025-05-27

Årets skattekostnad	2024	
Resultatført skatt på ordinært resultat:		
Betalbar skatt	0	0
Endring i utsatt skattefordel	0	0
Skattekostnad ordinært resultat	0	0
Skattepliktig inntekt:		
Ordinært resultat før skatt	8 281 726	347 378
Permanente forskjeller	-8 980 552	-195 420
Anvendelse av fremførbart underskudd	0	- 151 958
Skattepliktig inntekt	-698 826	0
Betalbar skatt i balansen:		
Betalbar skatt på årets resultat	0	0
Sum betalbar skatt i balansen	0	0

Skatteeffekten av midlertidige forskjeller som har gitt opphav til utsatt skatt og utsatte skattefordeler, spesifisert på typer av midlertidige forskjeller:

	2024	2023	Endring
Akkumulert fremførbart underskudd	-1 108 144	-409 318	698 826
Inngår ikke i beregningen av utsatt skatt	1 108 144	409 318	-698 826
Utsatt skattefordel (22 %)	0	0	0

I henhold til god regnskapsskikk balanseføres ikke utsatt skattefordel.

Note 4 Egenkapital

	Aksjekapital	Annen egenkapital	Sum egenkapital
Egenkapital 31.12.2023	100 000	18 767 410	18 867 410
Årets resultat	0	8 281 726	8 281 726
Egenkapital 31.12.2024	100 000	27 049 136	27 149 136

Note 5 Tilknyttet selskap


Selskapet har i 2024 solgt aksjer i Right AS. Eierandelen var 28,69%.




Note 6 Aksjer og andeler i andre foretak m.v.

	Eierandel	Anskaffelseskost	Balansført verdi	
Anleggsmidler				
Project Scale Topco AS	8,714%	6 884 970	6 884 970	0
Evidi Holding AS	0,046%	249 999	249 999	19 014
Evidi Manco AS	0,555%	160 000	160 000	0
Mobai AS	0,730%	500 019	500 019	227 186
Tidetec AS	0,193%	56 250	0	0
Sum		7 851 238	7 794 988	246 200

 BankID Signing
Per Kristian Hove
2025-05-27

 BankID Signing
Martin Andreas Hystad Hove
2025-05-27

 BankID Signing
Lene Hystad Hove
2025-05-27

Note 7 Aksjonærer

Aksjekapitalen i Right Investment AS pr. 31.12 består av:

	Antall	Pålydende	Bokført
Ordinære aksjer	100 000	1,0	100 000
Sum	100 000		100 000

Eierstruktur

De største aksjonærene i % pr. 31.12 var:

	Ordinære	Eierandel	Stemmeandel
Per Kristian Hove	100 000	100,0	100,0

Aksjer eiet av medlemmer i styret og daglig leder:

Navn	Verv	Ordinære
Per Kristian Hove	styreleder	100 000
Totalt antall aksjer		100 000