



## ÅRSREGNSKAPET FOR REGNSKAPSÅRET 2021 - GENERELL INFORMASJON

### Enheten

Organisasjonsnummer: 917 348 227  
Organisasjonsform: Aksjeselskap  
Foretaksnavn: STALFO AS  
Forretningsadresse: Austtunlia 15A  
4032 STAVANGER

### Regnskapsår

Årsregnskapets periode: 01.01.2021 - 31.12.2021

### Konsern

Morselskap i konsern: Nei

### Regnskapsregler

Regler for små foretak benyttet: Ja  
Benyttet ved utarbeidelsen av årsregnskapet til selskapet: Regnskapslovens alminnelige regler

### Årsregnskapet fastsatt av kompetent organ

Bekreftet av representant for selskapet: Ståle Førre  
Dato for fastsettelse av årsregnskapet: 29.06.2022

### Grunnlag for avgivelse

År 2021: Årsregnskapet er elektronisk innlevert  
År 2020: Tall er hentet fra elektronisk innlevert årsregnskap fra 2021

*Det er ikke krav til at årsregnskapet m.v. som sendes til Regnskapsregisteret er undertegnet. Kontrollen på at dette er utført ligger hos revisor/enhetens øverste organ. Sikkerheten ivaretas ved at innsender har rolle/rettighet for innsending av årsregnskapet via Altinn, og ved at det bekreftes at årsregnskapet er fastsatt av kompetent organ.*

Brønnøysundregistrene, 30.06.2023



## Resultatregnskap

Beløp i: NOK	Note	2021	2020
<b>RESULTATREGNSKAP</b>			
<b>Kostnader</b>			
Lønnskostnad	3		
Annen driftskostnad		66 848	37 811
<b>Sum kostnader</b>		<b>66 848</b>	<b>37 811</b>
<b>Driftsresultat</b>		<b>-66 848</b>	<b>-37 811</b>
<b>Finansinntekter og finanskostnader</b>			
Annen renteinntekt	7	234 122	194 012
Annen finansinntekt	6	1 974 041	254 724
Netto verdiendring markedsbaserte omløpsmidler	6	990 254	3 779 952
<b>Sum finansinntekter</b>		<b>3 198 417</b>	<b>4 228 688</b>
Annen finanskostnad	6	75	1 785 193
<b>Sum finanskostnader</b>		<b>75</b>	<b>1 785 193</b>
<b>Netto finans</b>		<b>3 198 343</b>	<b>2 443 495</b>
<b>Ordinært resultat før skattekostnad</b>		<b>3 131 495</b>	<b>2 405 684</b>
Skattekostnad på ordinært resultat	8	40 382	35 928
<b>Ordinært resultat etter skattekostnad</b>		<b>3 091 113</b>	<b>2 369 756</b>
<b>Årsresultat</b>	5	<b>3 091 113</b>	<b>2 369 756</b>
<b>Årsresultat etter minoritetsinteresser</b>		<b>3 091 113</b>	<b>2 369 756</b>
<b>Totalresultat</b>		<b>3 091 113</b>	<b>2 369 756</b>
<b>Overføringer og disponeringer</b>			
Ordinært utbytte	5		
Konsernbidrag	5		
Avsatt til annen egenkapital	5	3 091 113	2 369 756
Overført fra annen egenkapital	5		
<b>Sum overføringer og disponeringer</b>		<b>3 091 113</b>	<b>2 369 756</b>



### Balanse

Beløp i: NOK	Note	2021	2020
<b>BALANSE - EIENDELER</b>			
<b>Anleggsmidler</b>			
<b>Immaterielle eiendeler</b>			
Utsatt skattefordel	8		
<b>Finansielle anleggsmidler</b>			
Investeringer i tilknyttet selskap	6	1 000 000	1 000 000
Investeringer i aksjer og andeler	6	9 692 543	4 692 543
<b>Sum finansielle anleggsmidler</b>		<b>10 692 543</b>	<b>5 692 543</b>
<b>Sum anleggsmidler</b>		<b>10 692 543</b>	<b>5 692 543</b>
<b>Omløpsmidler</b>			
<b>Varer</b>			
<b>Fordringer</b>			
Andre kortsiktige fordringer	7	3 941 728	12 838 099
<b>Sum fordringer</b>		<b>3 941 728</b>	<b>12 838 099</b>
<b>Investeringer</b>			
Markedsbaserte aksjer	6	19 171 217	20 098 797
<b>Sum investeringer</b>		<b>19 171 217</b>	<b>20 098 797</b>
<b>Bankinnskudd, kontanter og lignende</b>			
Bankinnskudd, kontanter o.l.	2	34 242 168	26 369 179
<b>Sum bankinnskudd, kontanter og lignende</b>		<b>34 242 168</b>	<b>26 369 179</b>
<b>Sum omløpsmidler</b>		<b>57 355 112</b>	<b>59 306 075</b>
<b>SUM EIENDELER</b>		<b>68 047 655</b>	<b>64 998 618</b>

### BALANSE - EGENKAPITAL OG GJELD

#### Egenkapital

#### Innskutt egenkapital



## Balanse

<b>Beløp i: NOK</b>	<b>Note</b>	<b>2021</b>	<b>2020</b>
Aksjekapital	4, 5	30 000	30 000
Overkurs	5	23 359 215	23 359 215
Annen innskutt egenkapital	5	27 053 952	27 053 952
<b>Sum innskutt egenkapital</b>		<b>50 443 167</b>	<b>50 443 167</b>
<b>Opptjent egenkapital</b>			
Annen egenkapital	5	17 563 247	14 472 134
<b>Sum opptjent egenkapital</b>		<b>17 563 247</b>	<b>14 472 134</b>
<b>Sum egenkapital</b>		<b>68 006 414</b>	<b>64 915 301</b>
<b>Gjeld</b>			
<b>Langsiktig gjeld</b>			
Utsatt skatt	8		
<b>Annen langsiktig gjeld</b>			
<b>Sum langsiktig gjeld</b>		<b>0</b>	<b>0</b>
<b>Kortsiktig gjeld</b>			
Leverandørgjeld			3 870
Betalbar skatt	8	40 382	78 588
Annen kortsiktig gjeld	7	859	859
<b>Sum kortsiktig gjeld</b>		<b>41 241</b>	<b>83 317</b>
<b>Sum gjeld</b>		<b>41 241</b>	<b>83 317</b>
<b>SUM EGENKAPITAL OG GJELD</b>		<b>68 047 655</b>	<b>64 998 618</b>



## Brønnøysundregistrene

### ÅRSREGNSKAP FOR REGNSKAPSÅRET 2021 - GENERELL INFORMASJON

Journalnummer: 2022 667020

#### Enheten

Organisasjonsnummer: 917 348 227  
Organisasjonsform: Aksjeselskap  
Foretaksnavn: STALFO AS  
Forretningsadresse: Austtunlia 15A  
4032 STAVANGER

#### Regnskapsår

Årsregnskapets periode: 01.01.2021 - 31.12.2021

#### Konsern

Morselskap i konsern: Nei

#### Regnskapsregler

Regler for små foretak benyttet: Ja  
Benyttet ved utarbeidelsen av  
årsregnskapet til selskapet: Regnskapslovens alminnelige regler

#### Årsregnskapet fastsatt av kompetent organ

Bekreftet av representant for selskapet: Ståle Førre  
Dato for fastsettelse av årsregnskapet: 29.06.2022

#### Revisjon

Årsregnskapet er utarbeidet av ekstern  
autorisert regnskapsfører: Ja  
Ekstern autorisert regnskapsfører har i  
løpet av regnskapsåret bistått ved den  
løpende regnskapsføringen eller utført  
andre tjenester for selskapet enn å  
utarbeide årsregnskapet: Ja

#### Grunnlag for avgivelse

År 2021: Årsregnskap er elektronisk innlevert.  
År 2020: Tall er hentet fra elektronisk innlevert årsregnskap fra 2021.

*Det er ikke krav til at årsregnskapet m.v. som sendes til Regnskapsregisteret er undertegnet. Kontrollen på at dette er utført ligger hos revisor/enhetens øverste organ. Sikkerheten ivaretas ved at innsender har rolle/rettighet for innsending av årsregnskapet via Altinn, og ved at det bekreftes at årsregnskapet er fastsatt av kompetent organ.*

Brønnøysundregistrene, 19.07.2022

---

Brønnøysundregistrene  
Postadresse: Postboks 900, 8910 Brønnøysund  
Telefon: 75 00 75 00  
E-post: firmapost@brreg.no Internett: www.brreg.no  
Organisasjonsnummer: 974 760 673



Organisasjonsnr: 917 348 227  
STALFO AS

## RESULTATREGNSKAP

Beløp i: NOK	Note	2021	2020
<b>RESULTATREGNSKAP</b>			
<b>Kostnader</b>			
Lønnskostnad	3		
Annen driftskostnad		66 848	37 811
<b>Sum kostnader</b>		<b>66 848</b>	<b>37 811</b>
<b>Driftsresultat</b>		<b>-66 848</b>	<b>-37 811</b>
<b>Finansinntekter og finanskostnader</b>			
Annen renteinntekt	7	234 122	194 012
Annen finansinntekt	6	1 974 041	254 724
Netto verdiendring markedsbaserte omløpsmidler	6	990 254	3 779 952
<b>Sum finansinntekter</b>		<b>3 198 417</b>	<b>4 228 688</b>
Annen finanskostnad	6	75	1 785 193
<b>Sum finanskostnader</b>		<b>75</b>	<b>1 785 193</b>
<b>Netto finans</b>		<b>3 198 343</b>	<b>2 443 495</b>
<b>Ordinært resultat før skattekostnad</b>			
<b>Skattekostnad på ordinært resultat</b>	8	40 382	35 928
<b>Ordinært resultat etter skattekostnad</b>		<b>3 091 113</b>	<b>2 369 756</b>
<b>Årsresultat</b>	5	<b>3 091 113</b>	<b>2 369 756</b>
<b>Årsresultat etter minoritetsinteresser</b>		<b>3 091 113</b>	<b>2 369 756</b>
<b>Totalresultat</b>		<b>3 091 113</b>	<b>2 369 756</b>
<b>Overføringer og disponeringer</b>			
Ordinært utbytte	5		
Konsernbidrag	5		
Avsatt til annen egenkapital	5	3 091 113	2 369 756
Overført fra annen egenkapital	5		
<b>Sum overføringer og disponeringer</b>		<b>3 091 113</b>	<b>2 369 756</b>



Organisasjonsnr: 917 348 227  
STALFO AS

## BALANSE

Beløp i: NOK	Note	2021	2020
<b>BALANSE - EIENDELER</b>			
<b>Anleggsmidler</b>			
<b>Immaterielle eiendeler</b>			
Utsatt skattefordel	8		
<b>Finansielle anleggsmidler</b>			
Investeringer i tilknyttet selskap	6	1 000 000	1 000 000
Investeringer i aksjer og andeler	6	9 692 543	4 692 543
<b>Sum finansielle anleggsmidler</b>		<b>10 692 543</b>	<b>5 692 543</b>
<b>Sum anleggsmidler</b>		<b>10 692 543</b>	<b>5 692 543</b>
<b>Omløpsmidler</b>			
<b>Varer</b>			
<b>Fordringer</b>			
Andre kortsiktige fordringer	7	3 941 728	12 838 099
<b>Sum fordringer</b>		<b>3 941 728</b>	<b>12 838 099</b>
<b>Investeringer</b>			
Markedsbaserte aksjer	6	19 171 217	20 098 797
<b>Sum investeringer</b>		<b>19 171 217</b>	<b>20 098 797</b>
<b>Bankinnskudd, kontanter og lignende</b>			
Bankinnskudd, kontanter o. l.	2	34 242 168	26 369 179
<b>Sum bankinnskudd, kontanter og lignende</b>		<b>34 242 168</b>	<b>26 369 179</b>
<b>Sum omløpsmidler</b>		<b>57 355 112</b>	<b>59 306 075</b>
<b>SUM EIENDELER</b>		<b>68 047 655</b>	<b>64 998 618</b>
<b>BALANSE - EGENKAPITAL OG GJELD</b>			
<b>Egenkapital</b>			
<b>Innskutt egenkapital</b>			
Aksjekapital	4, 5	30 000	30 000
Overkurs	5	23 359 215	23 359 215
Annen innskutt egenkapital	5	27 053 952	27 053 952
<b>Sum innskutt egenkapital</b>		<b>50 443 167</b>	<b>50 443 167</b>



<b>Opptjent egenkapital</b>			
Annen egenkapital	5	17 563 247	14 472 134
<b>Sum opptjent egenkapital</b>		<b>17 563 247</b>	<b>14 472 134</b>
<b>Sum egenkapital</b>		<b>68 006 414</b>	<b>64 915 301</b>
<b>Gjeld</b>			
<b>Langsiktig gjeld</b>			
Utsatt skatt	8		
<b>Annen langsiktig gjeld</b>			
<b>Sum langsiktig gjeld</b>		<b>0</b>	<b>0</b>
<b>Kortsiktig gjeld</b>			
Leverandørgjeld			3 870
Betalbar skatt	8	40 382	78 588
Annen kortsiktig gjeld	7	859	859
<b>Sum kortsiktig gjeld</b>		<b>41 241</b>	<b>83 317</b>
<b>Sum gjeld</b>		<b>41 241</b>	<b>83 317</b>
<b>SUM EGENKAPITAL OG GJELD</b>		<b>68 047 655</b>	<b>64 998 618</b>



Organisasjonsnr: 917 348 227  
STALFO AS

NOTEOPPLYSNINGER - SELSKAP - alle poster oppgitt i hele tall

Note

Antall aksjer og aksjeeiere

Note

Antall årsverk i regnskapsåret

Virksomheten har hatt følgende antall årsverk:  
0.00

Omløpsmidler                      Startdato      Sluttdato      Endring

Skattemessig fremf.undersk. Startdato      Sluttdato      Endring

Kortsiktig gjeld                      Startdato      Sluttdato      Endring



KPMG AS  
Forusparken 2  
Postboks 57  
4064 Stavanger

Telephone +47 45 40 40 63  
Fax  
Internet www.kpmg.no  
Enterprise 935 174 627 MVA

Til generalforsamlingen i Stalfo AS

## Uavhengig revisors beretning

### Konklusjon

Vi har revidert Stalfo AS' årsregnskap som består av balanse per 31. desember 2021, resultatregnskap for regnskapsåret avsluttet per denne datoen og noter til årsregnskapet, herunder et sammendrag av viktige regnskapsprinsipper.

Etter vår mening

- oppfyller årsregnskapet gjeldende lovkrav,
- gir årsregnskapet et rettviseende bilde av selskapets finansielle stilling per 31. desember 2021, og av dets resultater for regnskapsåret avsluttet per denne datoen i samsvar med regnskapslovens regler og god regnskapsskikk i Norge.

### Grunnlag for konklusjonen

Vi har gjennomført revisjonen i samsvar med de internasjonale revisjonsstandardene International Standards on Auditing (ISA-ene). Våre oppgaver og plikter i henhold til disse standardene er beskrevet nedenfor under *Revisors oppgaver og plikter ved revisjonen av årsregnskapet*. Vi er uavhengige av selskapet slik det kreves i lov, forskrift og International Code of Ethics for Professional Accountants (inkludert internasjonale uavhengighetsstandarder) utstedt av the International Ethics Standards Board for Accountants (IESBA-reglene), og vi har overholdt våre øvrige etiske forpliktelser i samsvar med disse kravene. Innhentet revisjonsbevis er etter vår vurdering tilstrekkelig og hensiktsmessig som grunnlag for vår konklusjon.

### Styrets og daglig leders ansvar for årsregnskapet

Styret og daglig leder (ledelsen) er ansvarlige for å utarbeide årsregnskapet og for at det gir et rettviseende bilde i samsvar med regnskapslovens regler og god regnskapsskikk i Norge. Ledelsen er også ansvarlig for slik internkontroll som den finner nødvendig for å kunne utarbeide et årsregnskap som ikke inneholder vesentlig feilinformasjon, verken som følge av misligheter eller utilsiktede feil.

Ved utarbeidelsen av årsregnskapet må ledelsen ta standpunkt til selskapets evne til fortsatt drift og opplyse om forhold av betydning for fortsatt drift. Forutsetningen om fortsatt drift skal legges til grunn for årsregnskapet så lenge det ikke er sannsynlig at virksomheten vil bli avvirket.

### Revisors oppgaver og plikter ved revisjonen av årsregnskapet

Vårt mål er å oppnå betryggende sikkerhet for at årsregnskapet som helhet ikke inneholder vesentlig feilinformasjon, verken som følge av misligheter eller utilsiktede feil, og å avgi en revisjonsberetning som inneholder vår konklusjon. Betryggende sikkerhet er en høy grad av sikkerhet, men ingen garanti for at en revisjon utført i samsvar med ISA-ene, alltid vil avdekke vesentlig feilinformasjon som eksisterer. Feilinformasjon kan oppstå som følge av misligheter eller utilsiktede feil. Feilinformasjon blir vurdert som vesentlig dersom den enkeltvis eller samlet med rimelighet kan forventes å påvirke økonomiske beslutninger som brukerne foretar basert på årsregnskapet.

Som del av en revisjon i samsvar med ISA-ene, utøver vi profesjonelt skjønn og utviser profesjonell skepsis gjennom hele revisjonen. I tillegg:

- identifiserer og vurderer vi risikoen for vesentlig feilinformasjon i regnskapet, enten det skyldes misligheter eller utilsiktede feil. Vi utformer og gjennomfører revisjonshandlinger for å håndtere slike risikoer, og innhenter revisjonsbevis som er tilstrekkelig og hensiktsmessig som grunnlag for vår konklusjon. Risikoen for at vesentlig feilinformasjon som følge av misligheter ikke blir

KPMG AS, a Norwegian limited liability company and member firm of the KPMG network of independent member firms affiliated with KPMG International Cooperative ("KPMG International"), a Swiss entity.

Statsautoriserte revisorer - medlemmer av Den norske Revisorforening

Offices in:

Oslo	Elverum	Mo i Rana	Stord
Alta	Finnsnes	Molde	Straume
Arendal	Hamar	Skien	Tromsø
Bergen	Haugesund	Sandefjord	Trondheim
Bodo	Knarvik	Sandnessjøen	Tynset
Drammen	Kristiansand	Stavanger	Ålesund

Penneo Dokumentnøkkel: PYSDC-HJ5U1-HUCUM-HUKFH-QXVKS-6EBHS



Uavhengig revisors beretning - Staflo AS

avdekket, er høyere enn for feilinformasjon som skyldes utilsiktede feil, siden misligheter kan innebære samarbeid, forfalskning, bevisste utelatelser, uriktige fremstillinger eller overstyring av internkontroll.

- opparbeider vi oss en forståelse av den interne kontroll som er relevant for revisjonen, for å utforme revisjonshandlinger som er hensiktsmessige etter omstendighetene, men ikke for å gi uttrykk for en mening om effektiviteten av selskapets interne kontroll.
- evaluerer vi om de anvendte regnskapsprinsippene er hensiktsmessige og om regnskapestimatene og tilhørende noteopplysninger utarbeidet av ledelsen er rimelige.
- konkluderer vi på hensiktsmessigheten av ledelsens bruk av fortsatt drift-forutsetningen ved avleggelsen av årsregnskapet, basert på innhentede revisjonsbevis, og hvorvidt det foreligger vesentlig usikkerhet knyttet til hendelser eller forhold som kan skape tvil av betydning om selskapets evne til fortsatt drift. Dersom vi konkluderer med at det eksisterer vesentlig usikkerhet, kreves det at vi i revisjonsberetningen henleder oppmerksomheten på tilleggsopplysningene i årsregnskapet, eller, dersom slike tilleggsopplysninger ikke er tilstrekkelige, at vi modifierer vår konklusjon. Våre konklusjoner er basert på revisjonsbevis innhentet inntil datoen for revisjonsberetningen. Etterfølgende hendelser eller forhold kan imidlertid medføre at selskapet ikke fortsetter driften.
- evaluerer vi den samlede presentasjonen, strukturen og innholdet i årsregnskapet, inkludert tilleggsopplysningene, og hvorvidt årsregnskapet gir uttrykk for de underliggende transaksjonene og hendelsene på en måte som gir et rettviseende bilde.

Vi kommuniserer med styret blant annet om det planlagte omfanget av revisjonen og til hvilken tid revisjonsarbeidet skal utføres. Vi utveksler også informasjon om forhold av betydning som vi har avdekket i løpet av revisjonen, herunder om eventuelle svakheter av betydning i den interne kontrollen.

Stavanger, 29. juni 2022  
KPMG AS

Monica Rosnes  
Statsautorisert revisor  
(elektronisk signert)

Penneo Dokumentnøkkel: PYSDC-HJ5U1-HUCUM-HUKFH-QXVKS-6EBH5



# PENNEO

Signaturene i dette dokumentet er juridisk bindende. Dokument signert med "Penneo"™ - sikker digital signatur.  
De signerende parter sin identitet er registrert, og er listet nedenfor.

"Med min signatur bekrefter jeg alle datoer og innholdet i dette dokument."

## Monica Roth Rosnes

Partner

På vegne av: KPMG AS

Serienummer: 9578-5997-4-231508

IP: 80.232.xxx.xxx

2022-06-29 17:16:56 UTC



## Monica Roth Rosnes

Statsautorisert revisor

På vegne av: KPMG AS

Serienummer: 9578-5997-4-231508

IP: 80.232.xxx.xxx

2022-06-29 17:16:56 UTC



Penneo Dokumentnrøkke: PYSDC-HJ5U1-HUCUM-HUKFH-QXVKS-6EBH5

Dokumentet er signert digitalt, med **Penneo.com**. Alle digitale signatur-data i dokumentet er sikret og validert av den datamaskin-utregnede hash-verdien av det opprinnelige dokument. Dokumentet er låst og tids-stemplet med et sertifikat fra en betrodd tredjepart. All kryptografisk bevis er integrert i denne PDF, for fremtidig validering (hvis nødvendig).

### Hvordan bekrefter at dette dokumentet er originalen?

Dokumentet er beskyttet av ett Adobe CDS sertifikat. Når du åpner dokumentet i

Adobe Reader, skal du kunne se at dokumentet er sertifisert av **Penneo e-signature service <penneo@penneo.com>**. Dette garanterer at innholdet i dokumentet ikke har blitt endret.

Det er lett å kontrollere de kryptografiske beviser som er lokalisert inne i dokumentet, med Penneo validator - <https://penneo.com/validate>



# Årsregnskap 2021 Stalfo AS

Resultatregnskap  
Balanse  
Noter til regnskapet

Org.nr.: 917 348 227

Doc ID: e7964a622a36d7a2bb03a5c1cec21b910ece3526



## Resultatregnskap

Stalfo AS

Driftsinntekter og driftskostnader	Note	2021	2020
Annen driftskostnad		66 848	37 811
<b>Sum driftskostnader</b>		<b>66 848</b>	<b>37 811</b>
<b>Driftsresultat</b>		<b>-66 848</b>	<b>-37 811</b>
<b>Finansinntekter og finanskostnader</b>			
Annen renteinntekt	7	234 122	194 012
Annen finansinntekt	6	1 974 041	254 724
Netto verdiendring markedsbaserte omløpsmidler	6	990 254	3 779 952
Annen finanskostnad	6	75	1 785 193
<b>Resultat av finansposter</b>		<b>3 198 343</b>	<b>2 443 495</b>
<b>Ordinært resultat før skattekostnad</b>		<b>3 131 495</b>	<b>2 405 684</b>
Skattekostnad på ordinært resultat	8	40 382	35 928
<b>Ordinært resultat</b>		<b>3 091 113</b>	<b>2 369 756</b>
<b>Årsresultat</b>	<b>5</b>	<b>3 091 113</b>	<b>2 369 756</b>
<b>Overføringer</b>			
Avsatt til annen egenkapital	5	3 091 113	2 369 756
<b>Sum overføringer</b>		<b>3 091 113</b>	<b>2 369 756</b>



## Balanse

Stalfo AS

Eiendeler	Note	2021	2020
<b>Finansielle anleggsmidler</b>			
Investeringer i tilknyttet selskap	6	1 000 000	1 000 000
Investeringer i aksjer og andeler	6	9 692 543	4 692 543
<b>Sum finansielle anleggsmidler</b>		<b>10 692 543</b>	<b>5 692 543</b>
<b>Sum anleggsmidler</b>		<b>10 692 543</b>	<b>5 692 543</b>
<b>Omløpsmidler</b>			
<b>Fordringer</b>			
Andre kortsiktige fordringer	7	3 941 728	12 838 099
<b>Sum fordringer</b>		<b>3 941 728</b>	<b>12 838 099</b>
<b>Investeringer</b>			
Markedsbaserte aksjer	6	19 171 217	20 098 797
<b>Sum investeringer</b>		<b>19 171 217</b>	<b>20 098 797</b>
Bankinnskudd, kontanter o.l.	2	34 242 168	26 369 179
<b>Sum omløpsmidler</b>		<b>57 355 112</b>	<b>59 306 075</b>
<b>Sum eiendeler</b>		<b>68 047 655</b>	<b>64 998 618</b>



**Balanse**

Stalfo AS

<b>Egenkapital og gjeld</b>	<b>Note</b>	<b>2021</b>	<b>2020</b>
<b>Egenkapital</b>			
<b>Innskutt egenkapital</b>			
Aksjekapital	4, 5	30 000	30 000
Overkurs	5	23 359 215	23 359 215
Annen innskutt egenkapital	5	27 053 952	27 053 952
<b>Sum innskutt egenkapital</b>		<b>50 443 167</b>	<b>50 443 167</b>
<b>Opptjent egenkapital</b>			
Annen egenkapital	5	17 563 247	14 472 134
<b>Sum opptjent egenkapital</b>		<b>17 563 247</b>	<b>14 472 134</b>
<b>Sum egenkapital</b>		<b>68 006 414</b>	<b>64 915 301</b>
<b>Gjeld</b>			
<b>Kortsiktig gjeld</b>			
Leverandørgjeld		0	3 870
Betalbar skatt	8	40 382	78 588
Annen kortsiktig gjeld	7	859	859
<b>Sum kortsiktig gjeld</b>		<b>41 241</b>	<b>83 317</b>
<b>Sum gjeld</b>		<b>41 241</b>	<b>83 317</b>
<b>Sum egenkapital og gjeld</b>		<b>68 047 655</b>	<b>64 998 618</b>

Stavanger, 29.06.2022

Styret i Stalfo AS

Ståle Førre

styreleder/daglig leder



## Note 1 Regnskapsprinsipper

Årsregnskapet er satt opp i samsvar med regnskapsloven og god regnskapsskikk for små foretak.

### Skatt

Skattekostnaden i resultatregnskapet omfatter både periodens betalbare skatt og endring i utsatt skatt. Utsatt skatt er beregnet med 22 % på grunnlag av de midlertidige forskjeller som eksisterer mellom regnskapsmessige og skattemessige verdier, samt ligningsmessig underskudd til fremføring ved utgangen av regnskapsåret. Skatteøkende og skattereduserende midlertidige forskjeller som reverserer eller kan reverseres i samme periode er utlignet og nettoført.

### Klassifisering og vurdering av omløpsmidler

Omløpsmidler og kortsiktig gjeld omfatter normalt poster som forfaller til betaling innen ett år etter balansedagen, samt poster som knytter seg til varekretsløpet. Omløpsmidler vurderes til laveste verdi av anskaffelseskost og virkelig verdi.

### Aksjer i datterselskap, tilknyttede selskap og andre selskaper

Datterselskap, tilknyttede selskap og andre selskap vurderes etter kostmetoden i selskapsregnskapet med mindre det finnes et tilstrekkelig likvid marked til å klassifisere som markedsbaserte aksjer og andeler. Investeringen er vurdert til anskaffelseskost for aksjene med mindre nedskrivning har vært nødvendig. Det er foretatt nedskrivning til virkelig verdi når verdifall skyldes årsaker som ikke kan forventes å være forbigående og det må anses nødvendig etter god regnskapsskikk. Nedskrivninger er reversert når grunnlaget for nedskrivning ikke lenger er til stede.

Utbytte, konsernbidrag og andre utdelinger fra investeringene er inntektsført samme år som det er avsatt i givers regnskap. Overstiger utbytte / konsernbidraget andelen av opptjent resultat etter anskaffelsestidspunktet, representerer den overskytende del tilbakebetaling av investert kapital, og utdelingene er fratrukket investeringens verdi i balansen.

### Investering i markedsbaserte aksjer, andeler og obligasjoner

Investering i markedsbaserte aksjer og andeler er klassifisert som omløpsmidler og vurdert til markedsverdi. Ikke markedsbaserte investeringer som inngår i en forvaltningsportefølje med et samlet diversifisert mandat er også presentert som omløpsmidler, men vurdert til laveste av anskaffelseskost og virkelig verdi.

Verdiendringer, gevinster-/tap, utbytte og andre utdelinger er klassifisert som finansposter i resultatoppstillingen.

### Fordringer

Kundefordringer og andre fordringer oppføres til pålydende etter fradrag for avsetning til forventet tap. Avsetning til tap gjøres på grunnlag av en individuell vurdering av de enkelte fordringene.



## Note 2 Bankinnskudd

Innestående midler på skattetrekkskonto (bundne midler) er på kr. 0.

## Note 3 Lønnskostnader

Stalfo AS har ikke hatt lønns- eller personalkostnader i 2021 og det foreligger heller ingen slike forpliktelser.

## Note 4 Aksjonærer

Aksjekapitalen i Stalfo AS pr. 31.12.2021 består av:

	Antall	Pålydende	Bokført
Ordinære aksjer	100	300	30 000
<b>Sum</b>			<b>30 000</b>

### Eierstruktur

	Antall	Eierandel	Stemmeandel
Stalfo Holding AS	100	100%	100%
<b>Totalt antall aksjer</b>	<b>100</b>	<b>100%</b>	<b>100%</b>

### Aksjer eiet av medlemmer av styret eller ledende personer

Styreleder Ståle Førre eier 100 % av aksjene i Stalfo Holding AS.

## Note 5 Egenkapital

	Aksjekapital	Overkurs	Annen innskutt egenkapital	Annen egenkapital	Sum egenkapital
<b>Pr. 31.12.2020</b>	<b>30 000</b>	<b>23 359 215</b>	<b>27 053 952</b>	<b>14 472 134</b>	<b>64 915 301</b>
Årets resultat				3 091 113	3 091 113
<b>Pr 31.12.2021</b>	<b>30 000</b>	<b>23 359 215</b>	<b>27 053 952</b>	<b>17 563 247</b>	<b>68 006 414</b>



## Note 6 Aksjer i datterselskap og andre aksjer og andeler

Tilknyttede selskap	Eier- /stemmeandel	Balanseført verdi	Resultat 31.12.2021	Egenkapital 31.12.2021
Domum Eiendom AS	50,00%	1 000 000	-600 712	8 317 331
<b>Totalt</b>		<b>1 000 000</b>		

Andre aksjer og andeler	Anskaffelseskost	Balanseført verdi
Investering i Hausta Investor AS	4 692 543	4 692 543
Investering i Hausta Vekst AS	5 000 000	5 000 000
<b>Totalt</b>	<b>9 692 543</b>	<b>9 692 543</b>

Markedsbaserte omløpsaksjer	Anskaffelseskost	Balanseført verdi	Urealisert gevinst/tap
Aksjeportefølje	13 445 763	19 171 217	5 725 454
<b>Totalt</b>	<b>13 445 763</b>	<b>19 171 217</b>	<b>5 725 454</b>

Det er inntektsført kr. 1 431 338 i gevinst og kr. 75 i tap ved realisasjon av aksjer og andeler i 2021. Urealisert gevinst er regnskapsført med kr. 990 254 og urealisert tap er regnskapsført med kr. 0 i året. Det er mottatt utbytte på kr. 542 703.

## Note 7 Spesifikasjon av andre fordringer og gjeldsposter

	2021	2020
<b>Kortsiktige fordringer</b>		
Fordring på Stalfo Holding AS - konsernbidrag	0	9 000 000
Lån til Domum Eiendom AS	3 941 728	3 838 099
<b>Sum</b>	<b>3 941 728</b>	<b>12 838 099</b>

	2021	2020
<b>Annen kortsiktig gjeld</b>		
Gjeld til Ståle Førre	859	859
<b>Sum</b>	<b>859</b>	<b>859</b>

Lån til Domum Eiendom AS er renteberegnet med kr. 103 629 for 2021.



## Note 8 Skatt

<b>Årets skattekostnad</b>	<b>2021</b>	<b>2020</b>
Resultatført skatt på ordinært resultat:		
Betalbar skatt	40 382	35 928
Endring i utsatt skattefordel	0	0
<b>Skattekostnad ordinært resultat</b>	<b>40 382</b>	<b>35 928</b>

Skattepliktig inntekt:		
Ordinært resultat før skatt	3 131 495	2 405 684
Permanente forskjeller	-2 947 940	-2 242 379
Mottatt konsernbidrag	0	193 911
<b>Skattepliktig inntekt</b>	<b>183 556</b>	<b>357 216</b>

Betalbar skatt i balansen:		
Betalbar skatt på årets resultat	40 382	35 928
Betalbar skatt på mottatt konsernbidrag	0	42 660
<b>Sum betalbar skatt i balansen</b>	<b>40 382</b>	<b>78 588</b>

Skatteeffekten av midlertidige forskjeller og underskudd til fremføring som har gitt opphav til utsatt skatt og utsatte skattefordeler, spesifisert på typer av midlertidige forskjeller:





	<b>2021</b>	<b>2020</b>	<b>Endring</b>
Aksjer og andre verdipapirer	0	0	0
Akkumulert fremførbart underskudd	0	0	0
<b>Grunnlag for beregning av utsatt skatt</b>	<b>0</b>	<b>0</b>	<b>0</b>
<b>Utsatt skatt (22 %)</b>	<b>0</b>	<b>0</b>	<b>0</b>



## Audit Trail

<b>TITLE</b>	Stalfo AS - Årsregnskap 2021
<b>FILE NAME</b>	Årsregnskap 2021 ...S - 29062022.pdf
<b>DOCUMENT ID</b>	e7964a622a36d7a2bb03a5c1cec21b910ece3526
<b>AUDIT TRAIL DATE FORMAT</b>	MM / DD / YYYY
<b>STATUS</b>	• Signed

### Document History

 <b>SENT</b>	<b>06 / 29 / 2022</b> 08:49:15 UTC	Sent for signature to Ståle Førre (stale.forre@lyse.net) from post@relevantregnskap.no IP: 212.33.129.146
 <b>VIEWED</b>	<b>06 / 29 / 2022</b> 13:47:33 UTC	Viewed by Ståle Førre (stale.forre@lyse.net) IP: 77.16.72.235
 <b>SIGNED</b>	<b>06 / 29 / 2022</b> 13:48:13 UTC	Signed by Ståle Førre (stale.forre@lyse.net) IP: 77.16.72.235
 <b>COMPLETED</b>	<b>06 / 29 / 2022</b> 13:48:13 UTC	The document has been completed.



# Årsregnskap 2021 Stalfo AS

Resultatregnskap  
Balanse  
Noter til regnskapet

Org.nr.: 917 348 227



## Resultatregnskap

Stalfo AS

<b>Driftsinntekter og driftskostnader</b>	<b>Note</b>	<b>2021</b>	<b>2020</b>
Annen driftskostnad		66 848	37 811
<b>Sum driftskostnader</b>		<b>66 848</b>	<b>37 811</b>
<b>Driftsresultat</b>		<b>-66 848</b>	<b>-37 811</b>
<b>Finansinntekter og finanskostnader</b>			
Annen renteinntekt	7	234 122	194 012
Annen finansinntekt	6	1 974 041	254 724
Netto verdiendring markedsbaserte omløpsmidler	6	990 254	3 779 952
Annen finanskostnad	6	75	1 785 193
<b>Resultat av finansposter</b>		<b>3 198 343</b>	<b>2 443 495</b>
<b>Ordinært resultat før skattekostnad</b>		<b>3 131 495</b>	<b>2 405 684</b>
Skattekostnad på ordinært resultat	8	40 382	35 928
<b>Ordinært resultat</b>		<b>3 091 113</b>	<b>2 369 756</b>
<b>Årsresultat</b>	<b>5</b>	<b>3 091 113</b>	<b>2 369 756</b>
<b>Overføringer</b>			
Avsatt til annen egenkapital	5	3 091 113	2 369 756
<b>Sum overføringer</b>		<b>3 091 113</b>	<b>2 369 756</b>



## Balanse

Stalfo AS

Eiendeler	Note	2021	2020
<b>Finansielle anleggsmidler</b>			
Investeringer i tilknyttet selskap	6	1 000 000	1 000 000
Investeringer i aksjer og andeler	6	9 692 543	4 692 543
<b>Sum finansielle anleggsmidler</b>		<b>10 692 543</b>	<b>5 692 543</b>
<b>Sum anleggsmidler</b>		<b>10 692 543</b>	<b>5 692 543</b>
<b>Omløpsmidler</b>			
<b>Fordringer</b>			
Andre kortsiktige fordringer	7	3 941 728	12 838 099
<b>Sum fordringer</b>		<b>3 941 728</b>	<b>12 838 099</b>
<b>Investeringer</b>			
Markedsbaserte aksjer	6	19 171 217	20 098 797
<b>Sum investeringer</b>		<b>19 171 217</b>	<b>20 098 797</b>
Bankinnskudd, kontanter o.l.	2	34 242 168	26 369 179
<b>Sum omløpsmidler</b>		<b>57 355 112</b>	<b>59 306 075</b>
<b>Sum eiendeler</b>		<b>68 047 655</b>	<b>64 998 618</b>



## Balanse

Stalfo AS

Egenkapital og gjeld	Note	2021	2020
<b>Egenkapital</b>			
<b>Innskutt egenkapital</b>			
Aksjekapital	4, 5	30 000	30 000
Overkurs	5	23 359 215	23 359 215
Annen innskutt egenkapital	5	27 053 952	27 053 952
<b>Sum innskutt egenkapital</b>		<b>50 443 167</b>	<b>50 443 167</b>
<b>Opptjent egenkapital</b>			
Annen egenkapital	5	17 563 247	14 472 134
<b>Sum opptjent egenkapital</b>		<b>17 563 247</b>	<b>14 472 134</b>
<b>Sum egenkapital</b>		<b>68 006 414</b>	<b>64 915 301</b>
<b>Gjeld</b>			
<b>Kortsiktig gjeld</b>			
Leverandørgjeld		0	3 870
Betalbar skatt	8	40 382	78 588
Annen kortsiktig gjeld	7	859	859
<b>Sum kortsiktig gjeld</b>		<b>41 241</b>	<b>83 317</b>
<b>Sum gjeld</b>		<b>41 241</b>	<b>83 317</b>
<b>Sum egenkapital og gjeld</b>		<b>68 047 655</b>	<b>64 998 618</b>

Stavanger, 29.06.2022  
Styret i Stalfo AS

---

Ståle Førre  
styreleder/daglig leder



## Note 1 Regnskapsprinsipper

Årsregnskapet er satt opp i samsvar med regnskapsloven og god regnskapsskikk for små foretak.

### Skatt

Skattekostnaden i resultatregnskapet omfatter både periodens betalbare skatt og endring i utsatt skatt. Utsatt skatt er beregnet med 22 % på grunnlag av de midlertidige forskjeller som eksisterer mellom regnskapsmessige og skattemessige verdier, samt ligningsmessig underskudd til fremføring ved utgangen av regnskapsåret. Skatteøkende og skattereduserende midlertidige forskjeller som reverserer eller kan reverseres i samme periode er utlignet og nettoført.

### Klassifisering og vurdering av omløpsmidler

Omløpsmidler og kortsiktig gjeld omfatter normalt poster som forfaller til betaling innen ett år etter balansedagen, samt poster som knytter seg til varekretsløpet. Omløpsmidler vurderes til laveste verdi av anskaffelseskost og virkelig verdi.

### Aksjer i datterselskap, tilknyttede selskap og andre selskaper

Datterselskap, tilknyttede selskap og andre selskap vurderes etter kostmetoden i selskapsregnskapet med mindre det finnes et tilstrekkelig likvid marked til å klassifisere som markedsbaserte aksjer og andeler. Investeringen er vurdert til anskaffelseskost for aksjene med mindre nedskrivning har vært nødvendig. Det er foretatt nedskrivning til virkelig verdi når verdifall skyldes årsaker som ikke kan forventes å være forbigående og det må anses nødvendig etter god regnskapsskikk. Nedskrivninger er reversert når grunnlaget for nedskrivning ikke lenger er til stede.

Utbytte, konsernbidrag og andre utdelinger fra investeringene er inntektsført samme år som det er avsatt i givers regnskap. Overstiger utbytte / konsernbidraget andelen av opptjent resultat etter anskaffelsestidspunktet, representerer den overskytende del tilbakebetaling av investert kapital, og utdelingene er fratrukket investeringens verdi i balansen.

### Investering i markedsbaserte aksjer, andeler og obligasjoner

Investering i markedsbaserte aksjer og andeler er klassifisert som omløpsmidler og vurdert til markedsverdi. Ikke markedsbaserte investeringer som inngår i en forvaltningsportefølje med et samlet diversifisert mandat er også presentert som omløpsmidler, men vurdert til laveste av anskaffelseskost og virkelig verdi.

Verdiendringer, gevinster-/tap, utbytte og andre utdelinger er klassifisert som finansposter i resultatoppstillingen.

### Fordringer

Kundefordringer og andre fordringer oppføres til pålydende etter fradrag for avsetning til forventet tap. Avsetning til tap gjøres på grunnlag av en individuell vurdering av de enkelte fordringene.



## Note 2 Bankinnskudd

Innestående midler på skattetrekkskonto (bundne midler) er på kr. 0.

## Note 3 Lønnskostnader

Stalfo AS har ikke hatt lønns- eller personalkostnader i 2021 og det foreligger heller ingen slike forpliktelser.

## Note 4 Aksjonærer

Aksjekapitalen i Stalfo AS pr. 31.12.2021 består av:

	Antall	Pålydende	Bokført
Ordinære aksjer	100	300	30 000
<b>Sum</b>			<b>30 000</b>

### Eierstruktur

	Antall	Eierandel	Stemmeandel
Stalfo Holding AS	100	100%	100%
<b>Totalt antall aksjer</b>	<b>100</b>	<b>100%</b>	<b>100%</b>

### Aksjer eiet av medlemmer av styret eller ledende personer

Styreleder Ståle Førre eier 100 % av aksjene i Stalfo Holding AS.

## Note 5 Egenkapital

	Aksjekapital	Overkurs	Annen innskutt egenkapital	Annen egenkapital	Sum egenkapital
<b>Pr. 31.12.2020</b>	<b>30 000</b>	<b>23 359 215</b>	<b>27 053 952</b>	<b>14 472 134</b>	<b>64 915 301</b>
Årets resultat				3 091 113	3 091 113
<b>Pr 31.12.2021</b>	<b>30 000</b>	<b>23 359 215</b>	<b>27 053 952</b>	<b>17 563 247</b>	<b>68 006 414</b>



## Note 6 Aksjer i datterselskap og andre aksjer og andeler

Tilknyttede selskap	Eier- /stemmeandel	Balanseført verdi	Resultat 31.12.2021	Egenkapital 31.12.2021
Domum Eiendom AS	50,00%	1 000 000	-600 712	8 317 331
<b>Totalt</b>		<b>1 000 000</b>		

Andre aksjer og andeler	Anskaffelseskost	Balanseført verdi
Investering i Hausta Investor AS	4 692 543	4 692 543
Investering i Hausta Vekst AS	5 000 000	5 000 000
<b>Totalt</b>	<b>9 692 543</b>	<b>9 692 543</b>

Markedsbaserte omløpsaksjer	Anskaffelseskost	Balanseført verdi	Urealisert gevinst/tap
Aksjeportefølje	13 445 763	19 171 217	5 725 454
<b>Totalt</b>	<b>13 445 763</b>	<b>19 171 217</b>	<b>5 725 454</b>

Det er inntektsført kr. 1 431 338 i gevinst og kr. 75 i tap ved realisasjon av aksjer og andeler i 2021. Urealisert gevinst er regnskapsført med kr. 990 254 og urealisert tap er regnskapsført med kr. 0 i året. Det er mottatt utbytte på kr. 542 703.

## Note 7 Spesifikasjon av andre fordringer og gjeldsposter

	2021	2020
<b>Kortsiktige fordringer</b>		
Fordring på Stalfo Holding AS - konsernbidrag	0	9 000 000
Lån til Domum Eiendom AS	3 941 728	3 838 099
<b>Sum</b>	<b>3 941 728</b>	<b>12 838 099</b>

	2021	2020
<b>Annen kortsiktig gjeld</b>		
Gjeld til Ståle Førre	859	859
<b>Sum</b>	<b>859</b>	<b>859</b>

Lån til Domum Eiendom AS er renteberegnet med kr. 103 629 for 2021.



## Note 8 Skatt

<b>Årets skattekostnad</b>	<b>2021</b>	<b>2020</b>
Resultatført skatt på ordinært resultat:		
Betalbar skatt	40 382	35 928
Endring i utsatt skattefordel	0	0
<b>Skattekostnad ordinært resultat</b>	<b>40 382</b>	<b>35 928</b>

Skattepliktig inntekt:		
Ordinært resultat før skatt	3 131 495	2 405 684
Permanente forskjeller	-2 947 940	-2 242 379
Mottatt konsernbidrag	0	193 911
<b>Skattepliktig inntekt</b>	<b>183 556</b>	<b>357 216</b>

Betalbar skatt i balansen:		
Betalbar skatt på årets resultat	40 382	35 928
Betalbar skatt på mottatt konsernbidrag	0	42 660
<b>Sum betalbar skatt i balansen</b>	<b>40 382</b>	<b>78 588</b>

Skatteeffekten av midlertidige forskjeller og underskudd til fremføring som har gitt opphav til utsatt skatt og utsatte skattefordeler, spesifisert på typer av midlertidige forskjeller:

	<b>2021</b>	<b>2020</b>	<b>Endring</b>
Aksjer og andre verdipapirer	0	0	0
Akkumulert fremførbart underskudd	0	0	0
<b>Grunnlag for beregning av utsatt skatt</b>	<b>0</b>	<b>0</b>	<b>0</b>
<b>Utsatt skatt (22 %)</b>	<b>0</b>	<b>0</b>	<b>0</b>