



ÅRSREGNSKAPET FOR REGNSKAPSÅRET 2023 - GENERELL INFORMASJON

Enheten

Organisasjonsnummer: 918 648 461
Organisasjonsform: Aksjeselskap
Foretaksnavn: OKF INVEST AS
Forretningsadresse: Heia 81
4121 TAU

Regnskapsår

Årsregnskapets periode: 01.01.2023 - 31.12.2023

Konsern

Morselskap i konsern: Nei

Regnskapsregler

Regler for små foretak benyttet: Ja
Benyttet ved utarbeidelsen av årsregnskapet til selskapet: Regnskapslovens alminnelige regler

Årsregnskapet fastsatt av kompetent organ

Bekreftet av representant for selskapet: Odd Karsten Solli Fossmark
Dato for fastsettelse av årsregnskapet: 12.04.2024

Grunnlag for avgivelse

År 2023: Årsregnskapet er elektronisk innlevert
År 2022: Tall er hentet fra elektronisk innlevert årsregnskap fra 2023

Det er ikke krav til at årsregnskapet m.v. som sendes til Regnskapsregisteret er undertegnet. Kontrollen på at dette er utført ligger hos revisor/enhetens øverste organ. Sikkerheten ivaretas ved at innsender har rolle/rettighet for innsending av årsregnskapet via Altinn, og ved at det bekreftes at årsregnskapet er fastsatt av kompetent organ.

Brønnøysundregistrene, 20.05.2025



Resultatregnskap

Beløp i: NOK	Note	2023	2022
RESULTATREGNSKAP			
Kostnader			
Lønnskostnad	1		
Annen driftskostnad		11 178	10 903
Sum kostnader		11 178	10 903
Driftsresultat		-11 178	-10 903
Finansinntekter og finanskostnader			
Inntekt på investering i tilknyttet selskap		230 000	100 000
Annen finansinntekt			72 000
Sum finansinntekter		230 000	172 000
Netto finans		230 000	172 000
Ordinært resultat før skattekostnad		218 822	161 097
Ordinært resultat etter skattekostnad		218 822	161 097
Årsresultat	2	218 822	161 097
Årsresultat etter minoritetsinteresser		218 822	161 097
Totalresultat		218 822	161 097
Overføringer og disponeringer			
Overført til annen egenkapital		218 822	161 097
Sum overføringer og disponeringer		218 822	161 097



Balanse

Beløp i: NOK	Note	2023	2022
BALANSE - EIENDELER			
Anleggsmidler			
Immaterielle eiendeler			
Finansielle anleggsmidler			
Investering i datterselskap	3		
Investering i annet foretak i samme konsern	3		
Investeringer i tilknyttet selskap	3	496 800	496 800
Investeringer i aksjer	3		
Sum finansielle anleggsmidler		496 800	496 800
Sum anleggsmidler		496 800	496 800
Omløpsmidler			
Varer			
Fordringer			
Andre kortsiktige fordringer		230 000	100 000
Sum fordringer		230 000	100 000
Investeringer			
Aksjer og andeler i foretak i samme konsern	3		
Bankinnskudd, kontanter og lignende			
Bankinnskudd		697 930	609 108
Sum bankinnskudd, kontanter og lignende		697 930	609 108
Sum omløpsmidler		927 930	709 108
SUM EIENDELER		1 424 730	1 205 908

BALANSE - EGENKAPITAL OG GJELD

Egenkapital

Innskutt egenkapital



Balanse

Beløp i: NOK	Note	2023	2022
Aksjekapital	2, 4	30 000	30 000
Beholdning av egne aksjer	2, 4		
Overkurs	2		
Annen innskutt egenkapital	2		
Sum innskutt egenkapital		30 000	30 000
Opptjent egenkapital			
Annen egenkapital	2	1 093 911	875 089
Udisponert resultat	2		
Udekket tap	2		
Sum opptjent egenkapital		1 093 911	875 089
Sum egenkapital		1 123 911	905 089
Sum langsiktig gjeld		0	0
Kortsiktig gjeld			
Annen kortsiktig gjeld		300 819	300 819
Sum kortsiktig gjeld		300 819	300 819
Sum gjeld		300 819	300 819
SUM EGENKAPITAL OG GJELD		1 424 730	1 205 908



Brønnøysundregistrene

ÅRSREGNSKAP FOR REGNSKAPSÅRET 2023 - GENERELL INFORMASJON

Journalnummer: 2024 599268

Enheten

Organisasjonsnummer: 918 648 461
Organisasjonsform: Aksjeselskap
Foretaksnavn: OKF INVEST AS
Forretningsadresse: Granittvegen 10D
4104 JØRPELAND

Regnskapsår

Årsregnskapets periode: 01.01.2023 - 31.12.2023

Konsern

Morselskap i konsern: Nei

Regnskapsregler

Regler for små foretak benyttet: Ja
Benyttet ved utarbeidelsen av
årsregnskapet til selskapet: Regnskapslovens alminnelige regler

Årsregnskapet fastsatt av kompetent organ

Bekreftet av representant for selskapet: Odd Karsten Solli Fossmark
Dato for fastsettelse av årsregnskapet: 12.04.2024

Revisjon

Selskapet har besluttet at årsregnskapet
ikke skal revideres: Ja
Årsregnskapet er utarbeidet av ekstern
autorisert regnskapsfører: Ja
Ekstern autorisert regnskapsfører har i
løpet av regnskapsåret bistått ved den
løpende regnskapsføringen eller utført
andre tjenester for selskapet enn å
utarbeide årsregnskapet: Ja

Grunnlag for avgivelse

År 2023: Årsregnskap er elektronisk innlevert.
År 2022: Tall er hentet fra elektronisk innlevert årsregnskap fra 2023.

Det er ikke krav til at årsregnskapet m.v. som sendes til Regnskapsregisteret er undertegnet. Kontrollen på at dette er utført ligger hos revisor/enhetens øverste organ. Sikkerheten ivaretas ved at innsender har rolle/rettighet for innsending av årsregnskapet via Altinn, og ved at det bekreftes at årsregnskapet er fastsatt av kompetent organ.

Brønnøysundregistrene, 04.07.2024

Brønnøysundregistrene
Postadresse: Postboks 900, 8910 Brønnøysund
Telefon: 75 00 75 00
E-post: firmapost@brreg.no Internett: www.brreg.no
Organisasjonsnummer: 974 760 673



Organisasjonsnr: 918 648 461
OKF INVEST AS

RESULTATREGNSKAP

Beløp i: NOK	Note	2023	2022
RESULTATREGNSKAP			
Kostnader			
Lønnskostnad	1		
Annen driftskostnad		11 178	10 903
Sum kostnader		11 178	10 903
Driftsresultat		-11 178	-10 903
Finansinntekter og finanskostnader			
Inntekt på investering i tilknyttet selskap		230 000	100 000
Annen finansinntekt			72 000
Sum finansinntekter		230 000	172 000
Netto finans		230 000	172 000
Ordinært resultat før skattekostnad		218 822	161 097
Ordinært resultat etter skattekostnad		218 822	161 097
Årsresultat	2	218 822	161 097
Årsresultat etter minoritetsinteresser		218 822	161 097
Totalresultat		218 822	161 097
Overføringer og disponeringer			
Overført til annen egenkapital		218 822	161 097
Sum overføringer og disponeringer		218 822	161 097



Organisasjonsnr: 918 648 461
OKF INVEST AS

BALANSE

Beløp i: NOK **Note** **2023** **2022**

BALANSE - EIENDELER

Anleggsmidler

Immaterielle eiendeler

Finansielle anleggsmidler

Investering i datterselskap	3		
Investering i annet foretak i samme konsern	3		
Investeringer i tilknyttet selskap	3	496 800	496 800
Investeringer i aksjer	3		
Sum finansielle anleggsmidler		496 800	496 800
Sum anleggsmidler		496 800	496 800

Omløpsmidler

Varer

Fordringer

Andre kortsiktige fordringer		230 000	100 000
Sum fordringer		230 000	100 000

Investeringer

Aksjer og andeler i foretak i samme konsern	3		
---	---	--	--

Bankinnskudd, kontanter og lignende

Bankinnskudd		697 930	609 108
Sum bankinnskudd, kontanter og lignende		697 930	609 108
Sum omløpsmidler		927 930	709 108

SUM EIENDELER **1 424 730** **1 205 908**

BALANSE - EGENKAPITAL OG GJELD

Egenkapital

Innskutt egenkapital

Aksjekapital	2, 4	30 000	30 000
Beholdning av egne aksjer	2, 4		
Overkurs	2		
Annen innskutt egenkapital	2		
Sum innskutt egenkapital		30 000	30 000



Opptjent egenkapital			
Annen egenkapital	2	1 093 911	875 089
Udisponert resultat	2		
Udekket tap	2		
Sum opptjent egenkapital		1 093 911	875 089
Sum egenkapital		1 123 911	905 089
Sum langsiktig gjeld		0	0
Kortsiktig gjeld			
Annen kortsiktig gjeld		300 819	300 819
Sum kortsiktig gjeld		300 819	300 819
Sum gjeld		300 819	300 819
SUM EGENKAPITAL OG GJELD		1 424 730	1 205 908



Organisasjonsnr: 918 648 461
OKF INVEST AS

NOTEOPPLYSNINGER - SELSKAP - alle poster oppgitt i hele tall

Note

Antall årsverk i regnskapsåret
0.00

Sum Beløp

Balanseført verdi 31.12. Varige driftsmidler Immaterielle eiend.

Konsernregnskap

Morselskapet sitt navn

Forretningskontor for morselskapet

Begrunnelse for at datterselskap er utelatt fra konsolideringen

Samlet beløp - tilknyttet selskap Årets Fjorårets

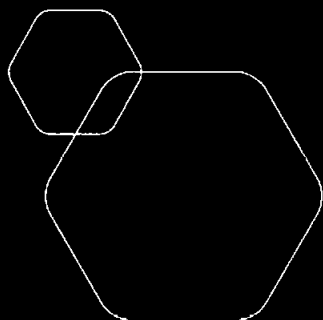
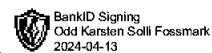
Samlet beløp - foretak i samme konsern Årets Fjorårets

Samlet beløp - foretak i samme konsern Årets Fjorårets

Samlet beløp - felles kontrollert virksomhet Årets Fjorårets

Pantstillelse Beløp

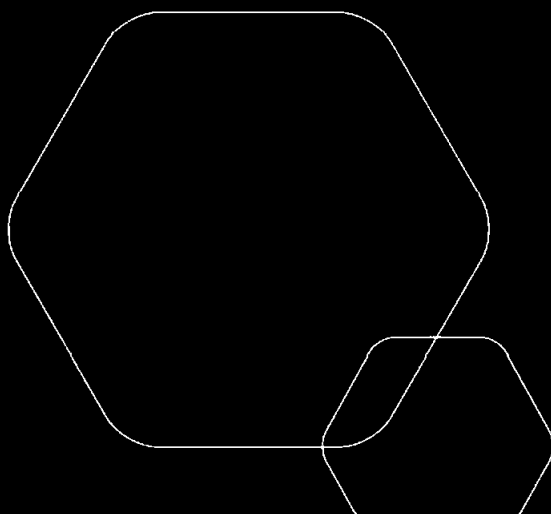
Beholdning av egne aksjer Antall Pålydende Andel av aksjek.



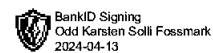
Årsregnskap 2023

Okf Invest AS

Resultatregnskap
Balanse
Noter til regnskapet



Org.nr.: 918 648 461



RESULTATREGNSKAP

OKF INVEST AS

DRIFTSINTEKTER OG DRIFTSKOSTNADER	Note	2023	2022
Annen driftskostnad		-11 178	-10 903
Sum driftskostnader		-11 178	-10 903
Driftsresultat		-11 178	-10 903
FINANSINTEKTER OG FINANSKOSTNADER			
Inntekt på investering i tilknyttet selskap		230 000	100 000
Annen finansinntekt		0	72 000
Resultat av finansposter		230 000	172 000
Resultat før skattekostnad		218 822	161 097
Årsresultat	2	218 822	161 097
OVERFØRINGER			
Overført til annen egenkapital		218 822	161 097
Sum overføringer		218 822	161 097

OKF INVEST AS

SIDE 2



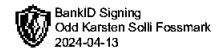
BALANSE

OKF INVEST AS

EIENDELER	Note	2023	2022
ANLEGGSMIDLER			
FINANSIELLE ANLEGGSMIDLER			
Investeringer i tilknyttet selskap	3	496 800	496 800
Sum finansielle anleggsmidler		496 800	496 800
Sum anleggsmidler		496 800	496 800
OMLØPSMIDLER			
FORDRINGER			
Andre kortsiktige fordringer		230 000	100 000
Sum fordringer		230 000	100 000
Bankinnskudd		697 930	609 108
Sum omløpsmidler		927 930	709 108
Sum eiendeler		1 424 730	1 205 908

OKF INVEST AS

SIDE 3



BALANSE

OKF INVEST AS

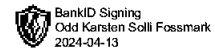
EGENKAPITAL OG GJELD	Note	2023	2022
EGENKAPITAL			
INNSKUTT EGENKAPITAL			
Aksjekapital	2, 4	30 000	30 000
Sum innskutt egenkapital		30 000	30 000
OPPTJENT EGENKAPITAL			
Annen egenkapital	2	1 093 911	875 089
Sum opptjent egenkapital		1 093 911	875 089
Sum egenkapital		1 123 911	905 089
GJELD			
KORTSIKTIG GJELD			
Annen kortsiktig gjeld		300 819	300 819
Sum kortsiktig gjeld		300 819	300 819
Sum gjeld		300 819	300 819
Sum egenkapital og gjeld		1 424 730	1 205 908

Jørpeland, 12.04.2024
Styret i Okf Invest AS

Odd Karsten Solli Fossmark
styreleder

OKF INVEST AS

SIDE 4



REGNSKAPSPRINSIPPER

Årsregnskapet er satt opp i samsvar med regnskapsloven og NRS 8 - God regnskapsskikk for små foretak.

KLASSIFISERING OG VURDERING AV BALANSEPOSTER

Omløpsmidler og kortsiktig gjeld omfatter normalt poster som forfaller til betaling innen ett år etter balansedagen, samt poster som knytter seg til varekretsløpet. For andre poster enn kundefordringer omfattes poster som forfaller til betaling innen ett år etter transaksjonsdagen. Anleggsmidler er eiendeler bestemt til varig eie og bruk. Langsiktig gjeld er gjeld som forfaller senere enn ett år etter transaksjonsdagen.

Anleggsmidler vurderes til anskaffelseskost. Varige anleggsmidler avskrives etter en fornuftig avskrivningsplan. Anleggsmidlene nedskrives til virkelig verdi ved verdifall som ikke forventes å være forbigående. Langsiktig gjeld med unntak av andre avsetninger balanseføres til nominelt beløp på etableringstidspunktet.

Omløpsmidler vurderes til laveste av anskaffelseskost og virkelig verdi. Kortsiktig gjeld balanseføres til nominelt beløp på etableringstidspunktet.

INVESTINGER I TILKNYTTETE SELSKAPER

Investeringer i tilknyttede selskaper er verdsatt etter kostmetoden. Utbytte fra tilknyttede selskaper blir inntektsført i avsetningsåret.

FORDRINGER

Kundefordringer og andre fordringer oppføres til pålydende etter fradrag for avsetning til forventet tap. Avsetning til tap gjøres på grunnlag av en individuell vurdering av de enkelte fordringene.

SKATT

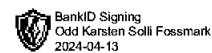
Skattekostnaden i resultatregnskapet omfatter både periodens betalbare skatt og endring i utsatt skatt. Utsatt skatt er beregnet med 22 % på grunnlag av de midlertidige forskjeller som eksisterer mellom regnskapsmessige og skattemessige verdier, samt ligningsmessig underskudd til fremføring ved utgangen av regnskapsåret. Skatteøkende og skattereduserende midlertidige forskjeller som reverserer eller kan reverseres i samme periode er utlignet og nettoført.

Note 1 Årsverk

Okf Invest AS har ikke hatt noen årsverk sysselsatt i regnskapsåret.

Note 2 Egenkapital

	Aksjekapital	Annen egenkapital	Sum egenkapital
Pr. 31.12.2022	30 000	875 089	905 089
Årets resultat		218 822	218 822
Pr 31.12.2023	30 000	1 093 911	1 123 911



Note 3 Tilknyttede selskap

	Kontor- kommune	Eier- andel	Anskaffelses kost	Balanseført verdi	Egenkapital	Resultat
Hømek AS	Strand	33,33%	496 800	496 800	2 082 645	1 679 793
Sum			496 800	496 800	2 082 645	1 679 793

Note 4 Aksjonærer

AKSJEKAPITALEN I OKF INVEST AS PR. 31.12 BESTÅR AV:

	Antall	Pålydende	Bokført
Ordinære aksjer	300	100,0	30 000
Sum	300		30 000

EIERSTRUKTUR

De største aksjonærene i % pr. 31.12 var:

	Ordinære	Eierandel	Stemmeandel
Fossmark, Odd Karsten	300	100,0	100,0