



ÅRSREGNSKAPET FOR REGNSKAPSÅRET 2022 - GENERELL INFORMASJON

Enheten

Organisasjonsnummer:	946 812 250
Organisasjonsform:	Aksjeselskap
Foretaksnavn:	RANDABERG INDUSTRIES AS
Forretningsadresse:	Harestadvika 4070 RANDABERG

Regnskapsår

Årsregnskapets periode:	01.01.2022 - 31.12.2022
-------------------------	-------------------------

Konsern

Morselskap i konsern:	Ja
Konsernregnskap lagt ved:	Nei

Regnskapsregler

Regler for små foretak benyttet:	Nei
Benyttet ved utarbeidelsen av årsregnskapet til selskapet:	Regnskapslovens alminnelige regler

Årsregnskapet fastsatt av kompetent organ

Bekreftet av representant for selskapet:	Ove Simonsen
Dato for fastsettelse av årsregnskapet:	24.05.2023

Grunnlag for avgivelse

År 2022: Årsregnskapet er elektronisk innlevert
År 2021: Tall er hentet fra elektronisk innlevert årsregnskap fra 2022

Det er ikke krav til at årsregnskapet m.v. som sendes til Regnskapsregisteret er undertegnet. Kontrollen på at dette er utført ligger hos revisor/enhetens øverste organ. Sikkerheten ivaretas ved at innsender har rolle/rettighet for innsending av årsregnskapet via Altinn, og ved at det bekreftes at årsregnskapet er fastsatt av kompetent organ.

Brønnøysundregistrene, 13.06.2024



Resultatregnskap

Beløp i: NOK	Note	2022	2021
RESULTATREGNSKAP			
Inntekter			
Salgsinntekt		261 667 590	179 968 419
Annen driftsinntekt		3 965 863	1 894 540
Sum inntekter	1, 2	265 633 453	181 862 959
Kostnader			
Varekostnad / underleverandører	2	145 450 161	74 106 850
Lønnskostnad	3	54 396 432	48 249 062
Avskrivning	4	2 155 682	981 141
Annen driftskostnad	2, 3, 4	56 184 232	49 426 558
Sum kostnader		258 186 507	172 763 611
Driftsresultat		7 446 946	9 099 348
Finansinntekter og finanskostnader			
Renteinntekt fra foretak i samme konsern	5	227 592	232 001
Annen renteinntekt		30 573	16 972
Annen finansinntekt	6	328 155	554 150
Sum finansinntekter		586 320	803 123
Annen rentekostnad		730 143	579
Annen finanskostnad	6	776 689	1 050 395
Sum finanskostnader		1 506 831	1 050 975
Netto finans		-920 511	-247 852
Ordinært resultat før skattekostnad		6 526 435	8 851 496
Skattekostnad på resultat	7	1 457 504	1 979 972
Ordinært resultat etter skattekostnad		5 068 931	6 871 524
Årsresultat		5 068 931	6 871 524
Årsresultat etter minoritetsinteresser		5 068 931	6 871 524
Totalresultat		5 068 931	6 871 524



Resultatregnskap

Beløp i: NOK	Note	2022	2021
Overføringer og disponeringer			
Konsernbidrag		8 059	87 731
Overført til annen egenkapital		5 060 872	6 783 793
Sum overføringer og disponeringer	8	5 068 931	6 871 524



Balanse

Beløp i: NOK	Note	2022	2021
BALANSE - EIENDELER			
Anleggsmidler			
Immaterielle eiendeler			
Utsatt skattefordel	7		
Varige driftsmidler			
Driftsløsøre, inventar, verktøy, kontormaskiner o.l.	4, 9	12 945 430	4 562 018
Sum varige driftsmidler		12 945 430	4 562 018
Finansielle anleggsmidler			
Investering i datterselskap	10		
Andre langsiktige fordringer	13		
Sum anleggsmidler		12 945 430	4 562 018
Omløpsmidler			
Varer			
Varer	9, 11	4 392 947	2 646 052
Sum varer		4 392 947	2 646 052
Fordringer			
Kundefordringer / arbeid under utførelse	9, 12	76 570 804	33 578 466
Kundefordringer på selskap i samme konsern	5		
Arbeid under utførelse	12		
Fordring på selskap i samme konsern	5	1 012 085	1 923 675
Andre kortsiktige fordringer		1 798 932	955 867
Sum fordringer	13	79 381 821	36 458 007
Bankinnskudd, kontanter og lignende			
Bankinnskudd, kontanter o.l.	14	8 872 178	20 244 142
Sum bankinnskudd, kontanter og lignende		8 872 178	20 244 142
Sum omløpsmidler		92 646 946	59 348 201
SUM EIENDELER		105 592 377	63 910 219



Balanse

Beløp i: NOK	Note	2022	2021
BALANSE - EGENKAPITAL OG GJELD			
Egenkapital			
Innskutt egenkapital			
Aksjekapital 2 850 000 aksjer a kr 2,-	15	5 700 000	5 700 000
Annen innskutt egenkapital		4 798 512	4 798 512
Sum innskutt egenkapital		10 498 512	10 498 512
Opptjent egenkapital			
Annen egenkapital		26 588 501	21 527 629
Sum opptjent egenkapital		26 588 501	21 527 629
Sum egenkapital	8	37 087 013	32 026 141
Gjeld			
Langsiktig gjeld			
Utsatt skatt	7	2 826 685	2 401 446
Avsetning for garantiansvar		2 750 000	2 750 000
Sum avsetninger for forpliktelser		5 576 685	5 151 446
Annen langsiktig gjeld			
Gjeld til kredittinstitusjoner	4, 9, 13	7 279 145	
Sum annen langsiktig gjeld		7 279 145	
Sum langsiktig gjeld		12 855 830	5 151 446
Kortsiktig gjeld			
Sertifikatlån	14		
Leverandørgjeld		26 736 562	12 061 645
Betalbar skatt	7	1 029 992	2 281 740
Skyldige offentlige avgifter	14	12 130 040	4 224 914
Kortsiktig konserngjeld	5		
Gjeld til selskap i samme konsern	5	4 740 793	1 247 409
Forskudd fra kunder	12	2 500 622	1 000 622
Annen kortsiktig gjeld		8 511 526	5 916 302
Sum kortsiktig gjeld	13	55 649 534	26 732 632



Balanse

Beløp i: NOK	Note	2022	2021
Sum gjeld		68 505 364	31 884 078
SUM EGENKAPITAL OG GJELD		105 592 377	63 910 219



Kontantstrømpoppstilling		
Randaberg Industries AS		
	2022	2021
<i>Kontantstrøm fra operasjonelle aktiviteter</i>		
Resultat før skattekostnad	6 526 435	8 851 496
Periodens betalte skatt	-2 281 740	-198 963
Ordinære avskrivninger	2 155 682	981 141
Gevinst ved salg av driftsmidler	0	-100 000
Endring i varelager	-1 746 895	-207 425
Endring i kundefordringer og prosjekter i arbeid	-41 492 338	-19 571 346
Endring i vareleverandørgjeld	14 674 917	7 378 151
Netto inn- og utbetaling til konsernet	2 288 915	-232 007
Endring i andre tidsavgrensingsposter	9 657 283	3 390 564
Netto kontantstrøm fra operasjonelle aktiviteter	-10 217 741	291 611
<i>Kontantstrøm fra investeringsaktiviteter</i>		
Innbetaling ved salg av varige anleggsmidler	0	100 000
Ubetalinger ved kjøp av varige anleggsmidler	-3 027 348	-3 148 017
Netto kontantstrøm fra investeringsaktiviteter	-3 027 348	-3 048 017
<i>Kontantstrøm fra finansieringsaktiviteter</i>		
Netto inn- og utbetaling konsernmellomværende	2 105 726	3 705 664
Avdrag finansiell leasing	-232 602	0
Netto kontantstrøm fra finansieringsaktiviteter	1 873 124	3 705 664
Netto kontantstrøm for perioden	-11 371 964	949 258
Konter, bankinnskudd ved periodens begynnelse	20 244 142	19 294 885
Konter, bankinnskudd ved periodens slutt	8 872 178	20 244 142



Randaberg Industries AS

Noter til årsregnskapet 2022

Regnskapsprinsipper

Årsregnskapet er satt opp i samsvar med regnskapsloven og god regnskapsskikk.

Salgsinntekter

Inntektsføring ved salg av varer skjer på leveringstidspunktet. Tjenester inntektsføres etterhvert som de leveres. Kontrakter med lang tilvirkningstid inntektsføres etter løpende avregning.

Klassifisering og vurdering av balanseposter

Omløpsmidler og kortsiktig gjeld omfatter poster som knytter seg til varekretsløpet. For andre poster enn kundefordringer omfattes poster som forfaller til betaling innen ett år etter transaksjonsdagen. Anleggsmidler er eiendeler bestemt til varig eie og bruk. Langsiktig gjeld er gjeld som forfaller senere enn ett år etter transaksjonsdagen.

Omløpsmidler vurderes til laveste av anskaffelseskost og virkelig verdi. Kortsiktig gjeld balanseføres til nominelt beløp på etableringstidspunktet.

Anleggsmidler vurderes til anskaffelseskost. Varige anleggsmidler avskrives etter en fornuftig avskrivningsplan. Anleggsmidlene nedskrives til virkelig verdi ved verdifall som ikke forventes å være forbigående. Langsiktig gjeld med unntak av andre avsetninger balanseføres til nominelt beløp på etableringstidspunktet.

Fordringer

Kundefordringer og andre fordringer er oppført i balansen til pålydende etter fradrag for avsetning til forventet tap. Avsetning til tap gjøres på grunnlag av individuelle vurderinger av de enkelte fordringene. I tillegg gjøres det for øvrige kundefordringer en uspesifisert avsetning for å dekke antatt tap.

Arbeid under utførelse

Arbeid under utførelse knyttet til kontrakter med lang tilvirkningstid vurderes etter løpende avregnings metode. Fullføringsgraden bestemmes ut fra teknisk/fysisk fullføring. Totalkostnaden revurderes løpende. For prosjekter som forventes å gi tap, kostnadsføres hele det beregnede tapet umiddelbart.

Varebeholdninger

Lager av innkjøpte varer er verdsatt til laveste av anskaffelseskost etter FIFO- prinsippet og virkelig verdi. Det foretas nedskrivning for påregnelig ukurans.

Varige driftsmidler

Varige driftsmidler balanseføres og avskrives over driftsmidlenes levetid dersom de har antatt levetid over 3 år og har en kostpris som overstiger kr 15.000. Direkte vedlikehold av driftsmidler kostnadsføres løpende under driftskostnader, mens påkostninger eller forbedringer tillegges driftsmidlets kostpris og avskrives i takt med driftsmidlet.

Investeringer i andre selskaper

Med unntak for kortsiktige investeringer i børsnoterte aksjer, brukes kostmetoden som prinsipp for investeringer i andre selskaper. Kostprisen økes når midler tilføres ved kapitalutvidelse, eller når det gis konsernbidrag til datterselskap. Mottatte utdelinger resultatføres i utgangspunktet som inntekt. Utdelinger som overstiger andel av opptjent egenkapital etter kjøpet føres som reduksjon av anskaffelseskost. Utbytte/konsernbidrag fra datterselskap regnskapsføres det samme året som datterselskapet avsetter beløpet. Utbytte fra andre selskaper regnskapsføres som finansinntekt når det er vedtatt.

Leieavtaler

Foretakets leieavtaler regnskapsføres som en driftskostnad.



Randaberg Industries AS

Noter til årsregnskapet 2022

Pensjoner

Foretaket har kollektiv pensjonsforsikring som omfatter alle ansatte. Ordningen er innskuddsbasert.

Skatt

Skattekostnaden i resultatregnskapet omfatter både periodens betalbare skatt og endring i utsatt skatt. Utsatt skatt er beregnet med 22 % på grunnlag av de midlertidige forskjeller som eksisterer mellom regnskapsmessige og skattemessige verdier, samt ligningsmessig underskudd til fremføring ved utgangen av regnskapsåret. Skatteøkende og skattereduserende midlertidige forskjeller som reverserer eller kan reversere i samme periode er utlignet og skattevirkningen er beregnet på netto grunnlaget.

Valuta

Alle pengeposter i utenlandsk valuta er vurdert til kursen ved regnskapsårets slutt, og endringen i urealisert tap/gevinst er resultatført.

Kontantstrømanalyse

Kontantstrømpoppstillingen er utarbeidet etter den indirekte metoden. Kontanter og kontantekvivalenter omfatter kontanter og bankinnskudd.

Finansiell leasing

Leide (leasede) driftsmidler balanseføres som driftsmidler hvis leiekontrakten anses som finansiell.



Randaberg Industries AS

Noter til årsregnskapet 2022

Note 1 Driftsinntekt

Fordeling av salgsinntekter på virksomhetsområder:

	2022	2021
(tall i hele tusen)		
Bulk	12 521	8 186
Subsea	243 641	168 261
Base/Kai-drift	4 838	3 521
Andre salgsinntekter	668	0
Sum salgsinntekter	261 668	179 968

Selskapet har i 2021 mottatt kr. 10.000 i støtte fra Kompensasjonsordningen.

I 2022 mottok de støtte fra Randaberg Kommune vedrørende prosjekt for landstrøm på kr. 170.000.

Kr. 115.000 av dette var allerede avsatt for i 2021.

I tillegg er det, i 2021, mottatt kr. 185.000 fra forsikringsselskap, for forsikringsoppgjør.

Tilskuddet fra Kompensasjonsordningen, Randaberg Kommune og forsikringsoppgjør, er bokført under annen driftsinntekt.

Note 2 Kjøp og salg fra/til selskaper i samme konsern

Selskapets transaksjoner med nærstående parter:

Salg av varer og tjenester	2022	2021
Selskap i samme konsern	427 668	157 543
Sum	427 668	157 543

Kjøp av varer og tjenester		
Selskap i samme konsern	25 979 854	18 458 301
Sum	25 979 854	18 458 301

Note 3 Lønnskostnader, antall ansatte, lån til ansatte m.v.

Posten lønnskostnader er slått sammen av:	2022	2021
Lønninger	43 163 867	39 123 922
Arbeidsgiveravgift	6 375 283	5 828 164
Pensjonskostnader	2 205 372	1 784 730
Andre lønnsrelaterte ytelser	2 651 910	1 512 245
Sum	54 396 432	48 249 062

Gjennomsnittlig antall årsverk:	60,6	59,6
--	------	------

Selskapet har innskuddspensjonsordning som tilfredsstiller krav til obligatorisk tjenestepensjon.

Det er ingen enkelt lån/sikkerhetsstillelser som utgjør mer enn 5 % av selskapets egenkapital.

Daglig leder har ingen bonusavtale.



Randaberg Industries AS

Noter til årsregnskapet 2022

Ytelser til ledende personer:	Daglig leder / styreleder	Styre- medlemmer
Lønn	1 099 190	0
Pensjonskostnader	54 960	0
Annen godtgjørelse	7 254	0

Revisor

Kostnadsført honorar til revisor (eks. mva):	2022	2021
-lovpålagt revisjon og regnskapsteknisk bistand	175 862	170 000
-annen bistand	0	21 000
Sum	175 862	191 000

Annen bistand gjelder kontroll og attestasjon knyttet til Kompensasjonsordningen.

Note 4 Varige driftsmidler

	Finansiell leasing	Driftsløsøre, inventar o.l.	Totalt
Anskaffelseskost 1.1	0	55 835 935	55 835 935
Tilgang	7 511 747	3 027 347	10 539 094
Avgang	0	0	0
Anskaffelseskost 31.12	7 511 747	58 863 283	66 375 030
Akkumulerte avskrivninger 1.1	0	51 273 917	51 273 917
Årets ordinære avskrivninger	447 128	1 708 554	2 155 682
Avgang		0	0
Akkumulerte avskrivninger 31.12	447 128	52 982 472	53 429 600
Balanseført verdi pr. 31.12	7 064 619	5 880 811	12 945 430

Årlig avskrivning 14 % 6 % - 33 %

Ikke-balanseførte leieavtaler:

Leieavtale	Leie 2022
Bygg og anlegg	22 066 847
Annet	852 641

Balanseførte leasingavtaler:

Selskapet har i 2022 investering i en ny profilkutter. Denne er balanseført som finansiell leasing.

Tilhørende gjeldspost er pr 31.12. kr. 7 279 145.

Pr 31.12.22 er forfallsstrukturen slik på denne:

	Beløp
Innen ett år	1 234 803
To til fem år	4 939 212
Mer enn fem år	2 058 005
Sum	8 232 020



Randaberg Industries AS

Noter til årsregnskapet 2022

Note 5 Mellomværende med selskap i samme konsern

	Konsernfordringer	
	2022	2021
Kundefordringer på selskap i samme konsern	103 140	0
Andre kortsiktige konsernfordringer	908 945	1 923 675
Sum fordring på selskap i samme konsern	1 012 085	1 923 675

	Konserngjeld	
	2022	2021
Leverandørgjeld til selskap i samme konsern	2 589 143	197 088
Avgitt konsernbidrag	10 332	112 476
Annen kortsiktig konserngjeld	2 141 317	937 845
Sum gjeld til selskap i samme konsern	4 740 793	1 247 409

Lån til/fra selskap i samme konsern er renteberegnet med en rentesats på 4-5%.

Note 6 Annen finansinntekt og annen finanskostnad

I posten annen finansinntekt og annen finanskostnad inngår	2022	2021
Finansinntekt		
Valutagevinst	328 155	61 031
Reversering urealisert tap på terminkontrakter pr. 31.12.	0	490 264
Andre finansinntekter	0	2 855
Sum	328 155	554 150
Finanskostnad		
Valutatap	332 906	640 483
Økning i urealisert tap på terminkontrakter pr. 31.12.	0	0
Annen finanskostnad	443 783	409 912
Sum	776 689	1 050 395



Randaberg Industries AS

Noter til årsregnskapet 2022

Note 7 Skattekostnad, betalbar skat og utsatt skatt

Årets skattekostnad består av:	2022	2021
Betalbar skatt på årets resultat (A x 22%)	1 032 266	2 306 485
Endring i utsatt skatt/skattefordel midlertidige forskjeller	425 239	-326 513
Effekt av endret skattesats midlertidige forskjeller	0	0
Netto skattekostnad	1 457 504	1 979 972

Betalbar skatt i balansen fremkommer slik:

Regnskapsmessig resultat før skatt	6 526 435	8 851 496
Nedskrivning datterselskap	0	0
Andre permanente forskjeller	98 586	148 374
Endring midlertidig forskjell	-1 932 906	1 484 151
Årets skattepliktige resultat (A)	4 692 116	10 484 021
Avgitt konsernbidrag	-10 332	-112 476
Overført (anvendt) underskudd til fremføring	0	0
Sum beregningsgrunnlag betalbar skatt (B)	4 681 784	10 371 545

Betalbar skatt i balansen (B x 22%)	1 029 992	2 281 740
--	------------------	------------------

Alle midlertidige forskjeller kan utlignes, og dette er gjennomført i beregningen av utsatt skatt.

Spesifikasjon av grunnlag for utsatt skatt	2022	2021	Endring
Driftsmidler	-3 004 977	-3 464 006	-459 030
Prosjekter i arbeid	19 523 070	18 234 669	-1 288 401
Omløpsmidler	-705 000	-1 105 000	-400 000
Leasing	-214 526	0	214 526
Garantiansvar	-2 750 000	-2 750 000	0
Sum midlertidige forskjeller	12 848 567	10 915 664	-1 932 906
Underskudd til fremføring	0	0	0
Grunnlag utsatt skatt (C)	12 848 567	10 915 664	-1 932 906
Utsatt skatt / utsatt skattefordel (C)	2 826 685	2 401 446	-425 239
Skattesats	22 %	22 %	

Note 8 Egenkapital

	Aksje- kapital	Annen innskutt egenkapital	Annen egenkapital	Sum
Egenkapital pr. 01.01	5 700 000	4 798 512	21 527 629	32 026 141
Avgitt konsernbidrag	0	0	-8 059	-8 059
Årets resultat	0	0	5 068 931	5 068 931
Egenkapital pr. 31.12	5 700 000	4 798 512	26 588 501	37 087 013



Randaberg Industries AS

Noter til årsregnskapet 2022

Note 9 Pantstillelser og garantier m.v.

Selskapet har en kassakredittordning med trekkramme på kr 30 000 000. Pr 31.12.2022 er det ikke trekk på kassekreditten.

Selskapet har inngått avtale med banken om kontraktsgarantier med en grense på kr 20 000 000. Selskapets bankforbindelse har pr 31.12.2022 stilt kontraktsgarantier overfor selskapets kunder med kr 8 043 786.

Som sikkerhet for kassekreditt og garantier har selskapet stilt pant i driftstilbehør med kr 20 000 000, kundefordringer med kr 75 000 000 og varelager med kr 50 000 000.

Eiendeler stil som sikkerhet for gjeld og garantier:	2022	2021
Driftstilbehør	12 945 430	4 562 018
Varer	4 392 947	2 645 525
Kundefordringer	76 570 804	33 578 992
Sum	93 909 181	40 786 535

Note 10 Investeringer i datterselskap og tilknyttet selskap

Randaberg Industries China og Randaberg Industries Singapore utarbeider ikke årsregnskap.

Datterselskap	Kostpris	Bokført verdi
Randaberg Industries Singapore PTE. LTD.	2 229 657	0
Randaberg Industries China	2 732 095	0
Sum datterselskap:	4 961 752	0

Note 11 Varer

	2022	2021
Råvarer	3 384 205	1 434 182
Ferdigvarer	1 408 742	1 611 343
Avsetning for ukurans	-400 000	-400 000
Sum	4 392 947	2 645 525

Note 12 Kundefordringer og arbeid under utførelse

	2022	2021
Nedlagt kostnad prosjekter i arbeid	98 677 780	48 867 362
Opptjent dekningsbidrag	6 168 292	11 332 464
Verdiskapning prosjekter i arbeid	104 846 073	60 199 826
-Fakturert på prosjekter i arbeid	-113 443 559	-52 293 595
Opptjent, ikke fakturert inntekt på prosjekter i arbeid	-8 597 486	7 906 231
Andre periodiserte inntekter/forskudd	19 639 114	2 687 703
Forskudd fra kunder	2 500 622	1 000 622
Andre ordinære kundefordringer	63 333 554	22 689 436
Avsatt for tap på krav	-305 000	-705 000
Kundefordringer (og prosj. i arbeid)	76 570 804	33 578 992



Randaberg Industries AS

Noter til årsregnskapet 2022

Note 13 Fordringer og gjeld

Langsiktig gjeld med forfall senere enn 5 år	2022	2021
Gjeld til kreditinstitusjoner	2 058 005	0
Sum	2 058 005	0

Fordringer med forfall senere enn ett år	2022	2021
Andre langsiktige fordringer	0	0
Sum	0	0

Note 14 Bundne midler

	2022	2021
Depositumkonto	0	0
Skattetrekksmidler	2 221 357	1 639 590
Sum bundne midler	2 221 357	1 639 590

Pr 31.12 har selskapet skyldig skattetrekk på kr. 2 221 357.

Note 15 Aksjekapital og aksjonærinformasjon

Selskapets aksjekapital består av 2 850 000 aksjer a kr 2, alle i samme aksjeklasse.

Selskapets aksjonærer pr. 31.12. var:

Navn	Antall aksjer	Eierandel	Stemmeandel
Randaberg Group AS	2 793 000	98,0 %	98,0 %
Eirik Bugge Simonsen - Styremedlem / daglig leder	57 000	2,0 %	2,0 %
Sum	2 850 000	100 %	100 %

Selskapet har ikke plikt til å utarbeide konsernregnskap iht Regnskapslovenes § 3-7, da det selv er et datterselskap. Randaberg Group AS, med forretningsadresse Harestadvika, 4070 Randaberg, utarbeider konsernregnskap hvor Randaberg Industries AS med datterselskaper inngår.

Randaberg Group AS er indirekte eid 100 % av styreleder Ove Simonsen og styremedlem/daglig leder Eirik Bugge Simonsen.



Til generalforsamlingen i Randaberg Industries AS

Uavhengig revisors beretning

Konklusjon

Vi har revidert årsregnskapet for Randaberg Industries AS som består av balanse per 31. desember 2022, resultatregnskap og kontantstrømoppstilling for regnskapsåret avsluttet per denne datoen og noter til årsregnskapet, herunder et sammendrag av viktige regnskapsprinsipper.

Etter vår mening

- oppfyller årsregnskapet gjeldende lovkrav, og
- gir årsregnskapet et rettvisende bilde av selskapets finansielle stilling per 31. desember 2022, og av dets resultater og kontantstrømmer for regnskapsåret avsluttet per denne datoen i samsvar med regnskapslovens regler og god regnskapsskikk i Norge.

Grunnlag for konklusjonen

Vi har gjennomført revisjonen i samsvar med International Standards on Auditing (ISA-ene). Våre oppgaver og plikter i henhold til disse standardene er beskrevet nedenfor under *Revisors oppgaver og plikter ved revisjonen av årsregnskapet*. Vi er uavhengige av selskapet i samsvar med kravene i relevante lover og forskrifter i Norge og International Code of Ethics for Professional Accountants (inkludert internasjonale uavhengighetsstandarder) utstedt av International Ethics Standards Board for Accountants (IESBA-reglene), og vi har overholdt våre øvrige etiske forpliktelser i samsvar med disse kravene. Innhentet revisjonsbevis er etter vår vurdering tilstrekkelig og hensiktsmessig som grunnlag for vår konklusjon.

Øvrig informasjon

Styret og daglig leder (ledelsen) er ansvarlige for informasjonen i årsberetningen. Øvrig informasjon omfatter informasjon i årsrapporten bortsett fra årsregnskapet og den tilhørende revisjonsberetningen. Vår konklusjon om årsregnskapet ovenfor dekker ikke informasjonen i årsberetningen.

I forbindelse med revisjonen av årsregnskapet er det vår oppgave å lese årsberetningen. Formålet er å vurdere hvorvidt det foreligger vesentlig inkonsistens mellom årsberetningen og årsregnskapet og den kunnskap vi har opparbeidet oss under revisjonen av årsregnskapet, eller hvorvidt informasjon i årsberetningen ellers fremstår som vesentlig feil. Vi har plikt til å rapportere dersom årsberetningen fremstår som vesentlig feil. Vi har ingenting å rapportere i så henseende.

Basert på kunnskapen vi har opparbeidet oss i revisjonen, mener vi at årsberetningen

- er konsistent med årsregnskapet og
- inneholder de opplysninger som skal gis i henhold til gjeldende lovkrav.

Ledelsens ansvar for årsregnskapet

Ledelsen er ansvarlig for å utarbeide årsregnskapet og for at det gir et rettvisende bilde i samsvar med regnskapslovens regler og god regnskapsskikk i Norge. Ledelsen er også ansvarlig for slik interkontroll som den finner nødvendig for å kunne utarbeide et årsregnskap som ikke inneholder vesentlig feilinformasjon, verken som følge av misligheter eller utilsiktede feil.

PricewaterhouseCoopers AS, Kanalsletta 8, Postboks 8017, NO-4068 Stavanger

T: 02316, org. no.: 987 009 713 MVA, www.pwc.no

Statsautoriserte revisorer, medlemmer av Den norske Revisorforening og autorisert regnskapsførerselskap



Ved utarbeidelsen av årsregnskapet må ledelsen ta standpunkt til selskapets evne til fortsatt drift og opplyse om forhold av betydning for fortsatt drift. Forutsetningen om fortsatt drift skal legges til grunn for årsregnskapet så lenge det ikke er sannsynlig at virksomheten vil bli avviklet.

Revisors oppgaver og plikter ved revisjonen av årsregnskapet

Vårt mål er å oppnå betryggende sikkerhet for at årsregnskapet som helhet ikke inneholder vesentlig feilinformasjon, verken som følge av misligheter eller utilsiktede feil, og å avgi en revisjonsberetning som inneholder vår konklusjon. Betryggende sikkerhet er en høy grad av sikkerhet, men ingen garanti for at en revisjon utført i samsvar med ISA-ene, alltid vil avdekke vesentlig feilinformasjon.

Feilinformasjon kan oppstå som følge av misligheter eller utilsiktede feil. Feilinformasjon er å anse som vesentlig dersom den enkeltvis eller samlet med rimelighet kan forventes å påvirke de økonomiske beslutningene som brukerne foretar på grunnlag av årsregnskapet.

For videre beskrivelse av revisors oppgaver og plikter vises det til:
<https://revisorforeningen.no/revisjonsberetninger>

Stavanger, 24. mai 2023
PricewaterhouseCoopers AS

Rune Fuglevik
Statsautorisert revisor
(elektronisk signert)



 Securely signed with Brevio

Revisjonsberetning

Signers:

<i>Name</i>	<i>Method</i>	<i>Date</i>
Fuglevik, Rune	BANKID	2023-05-31 14:51

This document package contains:

- Closing page (this page)
- The original document(s)
- The electronic signatures. These are not visible in the document, but are electronically integrated.



This file is sealed with a digital signature.
The seal is a guarantee for the authenticity
of the document.



ÅRSBERETNING 2022 RANDABERG INDUSTRIES AS

Virksomhetens art.

Randberg Industries AS har sitt virksomhetsområde innen tilvirkning av subsea utstyr, tankbeholdere og stålstrukturer, såvel onshore som offshore, med leveranser både nasjonalt og internasjonalt. I tillegg tilbyr bedriften base- og mobiliseringstjenester, herunder godkjent ISPS havn. Bedriften er lokalisert i tidsmessige fasiliteter i Harestadvika, Randberg kommune.

Fortsatt drift.

I samsvar med regnskapsloven § 3-3a bekreftes det at forutsetningene om fortsatt drift er til stede. Til grunn for vurderingene ligger ordreservene for 2023 og bedriftens langsiktige strategiske planer for årene fremover. Bedriften er i en sunn økonomisk og finansiell stilling.

Arbeidsmiljø og personale.

Sykefraværet i bedriften var på totalt 5.813 timer i 2022 (10.079 timer i 2021), noe som utgjorde 5,8% (9,7% i 2021) av total arbeidstid. Korttidsfravær utgjorde i 2022 totalt 3.018 timer (3,0%). Det har dermed vært en tydelig positiv utvikling knyttet til redusert langtidsfravær.

Bedriften jobber kontinuerlig med tiltak for arbeidsmiljø, trivsel og sikkerhet. Det har ikke forekommet eller blitt rapportert om alvorlige arbeidsuhell eller ulykker i løpet av året, som har resultert i store materielle skader eller personskader.

Bedriften er tilknyttet bedriftshelsetjeneste, som også er delaktig i interne HMS/K møter.

Likestilling.

Av bedriftens 61 ansatte er 6 kvinner. Styret består av 4 menn og 0 kvinner.

Bedriften har innarbeidet policy som tar sikte på at det ikke forekommer forskjellsbehandling grunnet kjønn, etnisitet eller nedsatt funksjonsevne.

Bedriften foretar jevnlig medarbeiderundersøkelser for å følge opp arbeidsmiljøet og herunder også eventuelle indikasjoner på forskjellsbehandling. Resultat fra medarbeiderundersøkelsen i 2022 tyder ikke på at det forekommer forskjellsbehandling grunnet kjønn, etnisitet eller funksjonsevne.

Bedriften er opptatt av mangfold blant de ansatte og ser på det som en viktig faktor, både på det faglige og sosiale plan. Det skal være like muligheter for ansettelse og



forfremmelse uavhengig av kjønn. Bedriften er i en bransje hvor det tradisjonelt har vært få kvinner innenfor fabrikasjon, men bedriften legger til rette for at denne andelen kan økes. Fasilitetene både i fabrikasjon og i administrasjon er derfor tilrettelagt for ansatte av begge kjønn. Ved stillingsutlysninger i fabrikasjon blir kvinner oppfordret til å søke, samt at kvalifiserte kvinnelige søkere alltid blir tatt inn til intervju.

I administrative stillinger er kvinneandelen økt og er nå på (18,5%). Økning er knyttet til rekruttering til en lederstilling.

Bedriftens lønssystem gjennomgås jevnlig og vurderes nøytralt i forhold til kjønn og etnisitet da det som vektlegges er kompetanse og stillingsinnhold. Innenfor fabrikasjon er timelønn bestemt av kvalifikasjon og ansiennitet. Gjennomgang viser heller ingen indikasjon på skjevfordeling i lønn knyttet til administrative funksjoner. Gjennomsnittlig lønn for kvinner i administrative stillinger er like i overkant av snitt for administrative stillinger i bedriften. Dette er imidlertid ikke noe uttrykk for forskjell i lønn mellom kjønn, men er i stedet knyttet til forskjell i kompetanse og ansvar.

Bedriften har en lav andel personer i deltidsstilling (3,3%), og disse er etter eget ønske. Andel midlertidige stillinger utgjør 1,6%.

Medarbeiderundersøkelsen i 2022 identifiserte noen forbedringsområder. Resultatene fra undersøkelsen brukes nå aktivt av bedriftene for å adressere forbedringsområdene. Dette vil være en kontinuerlig prosess for å bidra til et best mulig arbeidsmiljø.

Selskapet har pågående arbeid i forhold til gjennomgang av leverandører og vil offentliggjøre redegjørelsen på rgroup.no innen 30 juni 2023 i henhold til krav i Åpenhetsloven.

Forskning & utvikling.

Selskapet driver aktivt med utvikling innenfor eksisterende virksomhetsområder samt forretningsutvikling i et bredere perspektiv. Selskapet har imidlertid ikke noen pågående prosjekter som klassifiseres som forskning og utvikling.

Miljørapportering.

Utslipp fra produksjonsfasilitetene, inkludert materiell som kan innebære miljøskader er innenfor de krav myndighetene stiller. Bedriftens virksomhet er ikke regulert av konsesjoner eller pålegg. En betydelig del av miljøarbeidet konsentrerer seg om utstyr og systemer for måling av støv og støy knyttet til produksjonen. Bedriften er miljøsertifisert ihht ISO14001.

Forsikring

Selskapet har ikke ansvarsforsikring for styremedlemmer og daglig leder.



Finansiell risiko

Markedsrisiko

Salgsinntektene er i all hovedsak i norske kroner, men en mindre andel er i EUR og USD. Selskapet inngår terminkontrakter hvor det er formålstjenlig for å sikre seg mot valutasvingninger.

Selskapet er ikke særlig utsatt for endringer i rentenivå.

Kredittisiko

Selskapet har en del større kunder og noen av disse er dominerende, men samtidig i hovedsak solide kunder hvor en vurderer kredittisiko som svært lav. I de tilfeller hvor en vurderer det som nødvendig, forsøker en å redusere kredittisikoen gjennom at kundene betaler forskudd på deler av kontraktsbeløpet eller at en får bankgarantier. Historisk har det vært lite tap på fordringer og selskapets kredittisiko vurderes som lav.

Likviditetsrisiko

Utviklingen i kapitalbinding i prosjekter og kunder overvåkes kontinuerlig. En forsøker å begrense likviditetsrisikoen gjennom at kunder betaler forskudd eller delbetalinger på kontraktsbeløpet. Selskapet overholder sine betalingsforpliktelser ovenfor leverandører og bank. Likviditetssituasjonen vurderes som bra.

Redegjørelse for årsregnskapet.

Omsetningen endret seg fra kr. 181,9 mill i 2021 til kr. 265,6 mill i 2022. Årsresultatet ble kr. 5,1 mill i 2022, mot kr. 6,9 mill i 2021. Omsetningen økte dermed betydelig fra 2021 til 2022 og skyldes en forbedring av markedssituasjonen i andre halvår av 2022. Selskapet hadde et mindre fall i årsresultatet på tross av en økning i omsetning. Dette skyldes en kombinasjon av lav aktivitet i første halvår, kombinert med noe mindre margin på gjennomførte prosjekter.

Bedriften sin likviditet pr 31.12.22 er bra på tross av at kontantstrøm fra operasjonelle aktiviteter var negativ med kr. 10,2 mill. Den negative kontantstrømmen fra operasjonell aktivitet skyldes økning i prosjekter i arbeid og kundefordringer knyttet til pågående prosjekter. Netto kontantstrøm knyttet til investeringen i driftsmidler var kr. -3,0 mill i 2022. Det vises ellers til kontantstrøm oppstillingen.

Totalkapitalen var ved utgangen av året kr. 105,6 mill, sammenlignet med kr. 63,9 mill året før. Som følge av den betydelige økningen i totalkapitalen ble egenkapitalandelen redusert til 35,1% pr. 31.12.2022, sammenlignet med 50,1% pr. 31.12.2021.

Styret mener at årsregnskapet gir et rettviseende bilde av bedriftens eiendeler og gjeld, finansielle stilling og resultat.




Fremtidige utsikter

Subsea infrastruktur står for den største delen av omsetningen i selskapet. I 2022 og inn i 2023 har bedriften i tillegg pågående betydelig aktivitet knyttet til bygging av prosess moduler og fabrikasjon av tanker. I tillegg gjennomføres nå et prosjekt knyttet til fornybar markedet hvor en bruker eksisterende teknologi og fasiliteter innenfor nytt markedssegment.


Generelt er det god aktivitet innenfor de ulike markedene hvor bedriften fokuserer, noe som gir forventning om videre vekst fremover. Det vil imidlertid fortsatt være noe usikker knyttet til eksterne faktorer som internasjonale konflikter, herunder krigen i Ukraina.

Samtidig ser selskapet flere muligheter innen fornybar energi og selskapet er positiv til de muligheter som ligger både innenfor selskapets eksisterende markeder og de nye markedsområdene.

Randaberg, 24. mai 2023



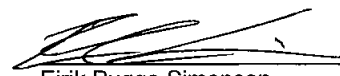
Ove Simonsen
Styreleder



Carl Lieungh
Styremedlem



Arild Magne Tvedt
Styremedlem



Eirik Bugge Simonsen
Styremedlem / daglig leder



Resultatregnskap 01.01. - 31.12.			
Randaberg Industries AS			
	Note	2022	2021
Salgsinntekt		261 667 590	179 968 419
Annen driftsinntekt		3 965 863	1 894 540
Sum driftsinntekt	1, 2	265 633 453	181 862 959
Varekostnad / underleverandører	2	145 450 161	74 106 850
Lønnskostnad	3	54 396 432	48 249 062
Avskrivning	4	2 155 682	981 141
Annen driftskostnad	2, 3, 4	56 184 232	49 426 558
Sum driftskostnad		258 186 507	172 763 611
Driftsresultat		7 446 946	9 099 348
Renteinntekt fra foretak i samme konsern	5	227 592	232 001
Renteinntekt		30 573	16 972
Annen finansinntekt	6	328 155	554 150
Rentekostnad		730 143	579
Annen finanskostnad	6	776 689	1 050 395
Ordinært resultat før skattekostnad		6 526 435	8 851 496
Skattekostnad på resultat	7	1 457 504	1 979 972
Årsresultat		5 068 931	6 871 524
Overføringer			
Avsatt konsernbidrag (etter skatt)		8 059	87 731
Overført til annen egenkapital		5 060 872	6 783 793
Sum overført	8	5 068 931	6 871 524





Randaberg Industries AS



Balanse pr. 31.12.			
Randaberg Industries AS			
EIENDELER	Note	2022	2021
Anleggsmidler			
Varige driftsmidler			
Driftsløsøre, inventar, verktøy, kontormaskiner o.l.	4, 9	12 945 430	4 562 018
Sum varige driftsmidler		12 945 430	4 562 018
Finansielle driftsmidler			
Investeringer i datterselskap	10	0	0
Sum finansielle anleggsmidler		0	0
Sum anleggsmidler		12 945 430	4 562 018
Omløpsmidler			
Varer	9, 11	4 392 947	2 646 052
Fordringer			
Kundefordringer / arbeid under utførelse	9, 12	76 570 804	33 578 466
Fordring på selskap i samme konsern	5	1 012 085	1 923 675
Andre kortsiktige fordringer		1 798 932	955 867
Sum fordringer	13	79 381 821	36 458 007
Bankinnskudd, kontanter o.l.	14	8 872 178	20 244 142
Sum omløpsmidler		92 646 946	59 348 201
Sum eiendeler		105 592 377	63 910 219

Randaberg Industries AS



Balanse pr. 31.12.			
Randaberg Industries AS			
EGENKAPITAL OG GJELD	Note	2022	2021
Egenkapital			
Innskutt egenkapital			
Aksjekapital 2 850 000 aksjer a kr 2,-	15	5 700 000	5 700 000
Annen innskutt egenkapital		4 798 512	4 798 512
Sum innskutt egenkapital		10 498 512	10 498 512
Opptjent egenkapital			
Annen egenkapital		26 588 501	21 527 629
Sum opptjent egenkapital		26 588 501	21 527 629
Sum egenkapital	8	37 087 013	32 026 141
Gjeld			
Avsetning for forpliktelseser			
Utsatt skatt	7	2 826 685	2 401 446
Avsetning for garantiansvar		2 750 000	2 750 000
Sum avsetning for forpliktelseser		5 576 685	5 151 446
Annen langsiktig gjeld			
Finansiell leasing	4, 9, 13	7 279 145	0
Sum annen langsiktig gjeld		7 279 145	0
Kortsiktig gjeld			
Leverandørgjeld		26 736 562	12 061 645
Betalbar skatt	7	1 029 992	2 281 740
Skyldige offentlige avgifter	14	12 130 040	4 224 914
Gjeld til selskap i samme konsern	5	4 740 793	1 247 409
Forskudd fra kunder	12	2 500 622	1 000 622
Annen kortsiktig gjeld		8 511 526	5 916 302
Sum kortsiktig gjeld	13	55 649 534	26 732 632
Sum gjeld		68 505 364	31 884 078
Sum gjeld og egenkapital		105 592 377	63 910 219
Randaberg, 24.05.2023			
Styret i Randaberg Industries AS			
			
Ove Simonsen Styreleder		Carl Lieungh Styremedlem	
			
Arild Magne Tvædt Styremedlem		Eirik Bugge Simonsen Styremedlem/daglig leder	
Randaberg Industries AS			



Kontantstrømoppstilling		
Randaberg Industries AS		
	2022	2021
<i>Kontantstrøm fra operasjonelle aktiviteter</i>		
Resultat før skattekostnad	6 526 435	8 851 496
Periodens betalte skatt	-2 281 740	-198 963
Ordinære avskrivninger	2 155 682	981 141
Gevinst ved salg av driftsmidler	0	-100 000
Endring i varelager	-1 746 895	-207 425
Endring i kundefordringer og prosjekter i arbeid	-41 492 338	-19 571 346
Endring i vareleverandørgjeld	14 674 917	7 378 151
Netto inn- og utbetaling til konsernet	2 288 915	-232 007
Endring i andre tidsavgrensingsposter	9 657 283	3 390 564
Netto kontantstrøm fra operasjonelle aktiviteter	-10 217 741	291 611
<i>Kontantstrøm fra investeringsaktiviteter</i>		
Innbetaling ved salg av varige anleggsmidler	0	100 000
Ubetalinger ved kjøp av varige anleggsmidler	-3 027 348	-3 148 017
Netto kontantstrøm fra investeringsaktiviteter	-3 027 348	-3 048 017
<i>Kontantstrøm fra finansieringsaktiviteter</i>		
Netto inn- og utbetaling konsernmellomværende	2 105 726	3 705 664
Avdrag finansiell leasing	-232 602	0
Netto kontantstrøm fra finansieringsaktiviteter	1 873 124	3 705 664
Netto kontantstrøm for perioden	-11 371 964	949 258
Kontanter, bankinnskudd ved periodens begynnelse	20 244 142	19 294 885
Kontanter, bankinnskudd ved periodens slutt	8 872 178	20 244 142



Randaberg Industries AS

Noter til årsregnskapet 2022

Regnskapsprinsipper

Årsregnskapet er satt opp i samsvar med regnskapsloven og god regnskapsskikk.

Salgsinntekter

Inntektsføring ved salg av varer skjer på leveringstidspunktet. Tjenester inntektsføres etterhvert som de leveres. Kontrakter med lang tilvirkningstid inntektsføres etter løpende avregning.

Klassifisering og vurdering av balanseposter

Omløpsmidler og kortsiktig gjeld omfatter poster som knytter seg til varekretsløpet. For andre poster enn kundefordringer omfattes poster som forfaller til betaling innen ett år etter transaksjonsdagen. Anleggsmidler er eiendeler bestemt til varig eie og bruk. Langsiktig gjeld er gjeld som forfaller senere enn ett år etter transaksjonsdagen.

Omløpsmidler vurderes til laveste av anskaffelseskost og virkelig verdi. Kortsiktig gjeld balanseføres til nominelt beløp på etableringstidspunktet.

Anleggsmidler vurderes til anskaffelseskost. Varige anleggsmidler avskrives etter en fornuftig avskrivningsplan. Anleggsmidlene nedskrives til virkelig verdi ved verdifall som ikke forventes å være forbigående. Langsiktig gjeld med unntak av andre avsetninger balanseføres til nominelt beløp på etableringstidspunktet.

Fordringer

Kundefordringer og andre fordringer er oppført i balansen til pålydende etter fradrag for avsetning til forventet tap. Avsetning til tap gjøres på grunnlag av individuelle vurderinger av de enkelte fordringene. I tillegg gjøres det for øvrige kundefordringer en uspesifisert avsetning for å dekke antatt tap.

Arbeid under utførelse

Arbeid under utførelse knyttet til kontrakter med lang tilvirkningstid vurderes etter løpende avregnings metode. Fullføringsgraden bestemmes ut fra teknisk/fysisk fullføring. Totalkostnaden revideres løpende. For prosjekter som forventes å gi tap, kostnadsføres hele det beregnede tapet umiddelbart.

Varebeholdninger

Lager av innkjøpte varer er verdsatt til laveste av anskaffelseskost etter FIFO- prinsippet og virkelig verdi. Det foretas nedskrivning for påregnelig ukurans.

Varige driftsmidler

Varige driftsmidler balanseføres og avskrives over driftsmidlenes levetid dersom de har antatt levetid over 3 år og har en kostpris som overstiger kr 15.000. Direkte vedlikehold av driftsmidler kostnadsføres løpende under driftskostnader, mens påkostninger eller forbedringer tillegges driftsmidlets kostpris og avskrives i takt med driftsmidlet.

Investeringer i andre selskaper

Med unntak for kortsiktige investeringer i børsnoterte aksjer, brukes kostmetoden som prinsipp for investeringer i andre selskaper. Kostprisen økes når midler tilføres ved kapitalutvidelse, eller når det gis konsernbidrag til datterselskap. Mottatte utdelinger resultatføres i utgangspunktet som inntekt. Utdelinger som overstiger andel av opptjent egenkapital etter kjøpet føres som reduksjon av anskaffelseskost. Utbytte/konsernbidrag fra datterselskap regnskapsføres det samme året som datterselskapet avsetter beløpet. Utbytte fra andre selskaper regnskapsføres som finansinntekt når det er vedtatt.

Leicavtaler

Foretakets leicavtaler regnskapsføres som en driftskostnad.



Randaberg Industries AS

Noter til årsregnskapet 2022

Pensjoner

Foretaket har kollektiv pensjonsforsikring som omfatter alle ansatte. Ordningen er innskuddsbasert.

Skatt

Skattekostnaden i resultatregnskapet omfatter både periodens betalbare skatt og endring i utsatt skatt. Utsatt skatt er beregnet med 22 % på grunnlag av de midlertidige forskjeller som eksisterer mellom regnskapsmessige og skattemessige verdier, samt ligningsmessig underskudd til fremføring ved utgangen av regnskapsåret. Skatteøkende og skattereduserende midlertidige forskjeller som reverserer eller kan reversere i samme periode er utlignet og skattevirkningen er beregnet på nettogrunnlaget.

Valuta

Alle pengeposter i utenlandsk valuta er vurdert til kursen ved regnskapsårets slutt, og endringen i urealisert tap/gevinst er resultatført.

Kontantstrømanalyse

Kontantstrømoppstillingen er utarbeidet etter den indirekte metoden. Kontanter og kontantekvivalenter omfatter kontanter og bankinnskudd.

Finansiell leasing

Leide (leasede) driftsmidler balanseføres som driftsmidler hvis leiekontrakten anses som finansiell.



Randaberg Industries AS

Noter til årsregnskapet 2022

Note 1 Driftsinntekt

Fordeling av salgsinntekter på virksomhetsområder:

	2022	2021
(tall i hele tusen)		
Bulk	12 521	8 186
Subsea	243 641	168 261
Base/Kai-drift	4 838	3 521
Andre salgsinntekter	668	0
Sum salgsinntekter	261 668	179 968

Selskapet har i 2021 mottatt kr. 10.000 i støtte fra Kompensasjonsordningen.

I 2022 mottok de støtte fra Randaberg Kommune vedrørende prosjekt for landstrøm på kr. 170.000.

Kr. 115.000 av dette var allerede avsatt for i 2021.

I tillegg er det, i 2021, mottatt kr. 185.000 fra forsikringsselskap, for forsikringsoppgjør.

Tilskuddet fra Kompensasjonsordningen, Randaberg Kommune og forsikringsoppgjør, er bokført under annen driftsinntekt.

Note 2 Kjøp og salg fra/til selskaper i samme konsern

Selskapets transaksjoner med nærstående parter:

Salg av varer og tjenester	2022	2021
Selskap i samme konsern	427 668	157 543
Sum	427 668	157 543

Kjøp av varer og tjenester

Selskap i samme konsern	25 979 854	18 458 301
Sum	25 979 854	18 458 301

Note 3 Lønnskostnader, antall ansatte, lån til ansatte m.v.

Posten lønnskostnader er slått sammen av:	2022	2021
Lønninger	43 163 867	39 123 922
Arbeidsgiveravgift	6 375 283	5 828 164
Pensjonskostnader	2 205 372	1 784 730
Andre lønnsrelaterte ytelser	2 651 910	1 512 245
Sum	54 396 432	48 249 062

Gjennomsnittlig antall årsverk: 60,6 59,6

Selskapet har innskuddspensjonsordning som tilfredsstiller krav til obligatorisk tjenestepensjon.

Det er ingen enkelt lån/sikkerhetsstillelser som utgjør mer enn 5 % av selskapets egenkapital.

Daglig leder har ingen bonusavtale.



Randaberg Industries AS

Noter til årsregnskapet 2022

Ytelser til ledende personer:	Daglig leder / styreleder	Styre- medlemmer
Lønn	1 099 190	0
Pensjonskostnader	54 960	0
Annen godtgjørelse	7 254	0
Revisor		
Kostnadsført honorar til revisor (eks. mva):	2022	2021
-lovpålagt revisjon og regnskapsteknisk bistand	175 862	170 000
-annen bistand	0	21 000
Sum	175 862	191 000

Annen bistand gjelder kontroll og attestasjon knyttet til Kompensasjonsordningen.

Note 4 Varige driftsmidler

	Finansiell leasing	Driftsløsøre, inventar o.l.	Totalt
Anskaffelseskost 1.1	0	55 835 935	55 835 935
Tilgang	7 511 747	3 027 347	10 539 094
Avgang	0	0	0
Anskaffelseskost 31.12	7 511 747	58 863 283	66 375 030
Akkumulerte avskrivninger 1.1	0	51 273 917	51 273 917
Årets ordinære avskrivninger	447 128	1 708 554	2 155 682
Avgang		0	0
Akkumulerte avskrivninger 31.12	447 128	52 982 472	53 429 600
Balanseført verdi pr. 31.12	7 064 619	5 880 811	12 945 430

Årlig avskrivning 14 % 6 % - 33 %

Ikke-balanseførte leieavtaler:

Leieavtale	Leie 2022
Bygg og anlegg	22 066 847
Annet	852 641

Balanseførte leasingavtaler:

Selskapet har i 2022 investering i en ny profilkutter. Denne er balanseført som finansiell leasing.

Tilhørende gjeldspost er pr 31.12. kr. 7 279 145.

Pr 31.12.22 er forfallsstrukturen slik på denne:

	Beløp
Innen ett år	1 234 803
To til fem år	4 939 212
Mer enn fem år	2 058 005
Sum	8 232 020



Randaberg Industries AS

Noter til årsregnskapet 2022

Note 5 Mellomværende med selskap i samme konsern

	Konsernfordringer	
	2022	2021
Kundefordringer på selskap i samme konsern	103 140	0
Andre kortsiktige konsernfordringer	908 945	1 923 675
Sum fordring på selskap i samme konsern	1 012 085	1 923 675

	Konserngjeld	
	2022	2021
Leverandørgjeld til selskap i samme konsern	2 589 143	197 088
Avgitt konsernbidrag	10 332	112 476
Annen kortsiktig konserngjeld	2 141 317	937 845
Sum gjeld til selskap i samme konsern	4 740 793	1 247 409

Lån til/fra selskap i samme konsern er renteberegnet med en rentesats på 4-5%.

Note 6 Annen finansinntekt og annen finanskostnad

I posten annen finansinntekt og annen finanskostnad iungår	2022	2021
Finansinntekt		
Valutagevinst	328 155	61 031
Reversering urealisert tap på terminkontrakter pr. 31.12.	0	490 264
Andre finansinntekter	0	2 855
Sum	328 155	554 150
Finanskostnad		
Valutatap	332 906	640 483
Økning i urealisert tap på terminkontrakter pr. 31.12.	0	0
Annen finanskostnad	443 783	409 912
Sum	776 689	1 050 395



Randaberg Industries AS

Noter til årsregnskapet 2022

Note 7 Skattekostnad, betalbar skat og utsatt skatt

Årets skattekostnad består av:	2022	2021
Betalbar skatt på årets resultat (A x 22%)	1 032 266	2 306 485
Endring i utsatt skatt/skattefordel midlertidige forskjeller	425 239	-326 513
Effekt av endret skattesats midlertidige forskjeller	0	0
Netto skattekostnad	1 457 504	1 979 972

Betalbar skatt i balansen fremkommer slik:

Regnskapsmessig resultat før skatt	6 526 435	8 851 496
Nedskrivning datterselskap	0	0
Andre permanente forskjeller	98 586	148 374
Endring midlertidig forskjell	-1 932 906	1 484 151
Årets skattepliktige resultat (A)	4 692 116	10 484 021
Avgitt konsernbidrag	-10 332	-112 476
Overført (anvendt) underskudd til fremføring	0	0
Sum beregningsgrunnlag betalbar skatt (B)	4 681 784	10 371 545

Betalbar skatt i balansen (B x 22%)	1 029 992	2 281 740
--	------------------	------------------

Alle midlertidige forskjeller kan utlignes, og dette er gjennomført i beregningen av utsatt skatt.

Spesifikasjon av grunnlag for utsatt skatt	2022	2021	Endring
Driftsmidler	-3 004 977	-3 464 006	-459 030
Prosjekter i arbeid	19 523 070	18 234 669	-1 288 401
Omløpsmidler	-705 000	-1 105 000	-400 000
Leasing	-214 526	0	214 526
Garantiansvar	-2 750 000	-2 750 000	0
Sum midlertidige forskjeller	12 848 567	10 915 664	-1 932 906
Underskudd til fremføring	0	0	0
Grunnlag utsatt skatt (C)	12 848 567	10 915 664	-1 932 906
Utsatt skatt / utsatt skattefordel (C)	2 826 685	2 401 446	-425 239
Skattesats	22 %	22 %	

Note 8 Egenkapital

	Aksje- kapital	Annen innskutt egenkapital	Annen egenkapital	Sum
Egenkapital pr. 01.01	5 700 000	4 798 512	21 527 629	32 026 141
Avgitt konsernbidrag	0	0	-8 059	-8 059
Årets resultat	0	0	5 068 931	5 068 931
Egenkapital pr. 31.12	5 700 000	4 798 512	26 588 501	37 087 013



Randaberg Industries AS

Noter til årsregnskapet 2022

Note 9 Pantstillelser og garantier m.v.

Selskapet har en kassakredittordning med trekkramme på kr 30 000 000. Pr 31.12.2022 er det ikke trekk på kassakreditten.

Selskapet har inngått avtale med banken om kontraktsgarantier med en grense på kr 20 000 000. Selskapets bankforbindelse har pr 31.12.2022 stilt kontraktsgarantier overfor selskapets kunder med kr 8 043 786.

Som sikkerhet for kassakreditt og garantier har selskapet stilt pant i driftstilbehør med kr 20 000 000, kundefordringer med kr 75 000 000 og varelager med kr 50 000 000.

Eiendeler stil som sikkerhet for gjeld og garantier:	2022	2021
Driftstilbehør	12 945 430	4 562 018
Varer	4 392 947	2 645 525
Kundefordringer	76 570 804	33 578 992
Sum	93 909 181	40 786 535

Note 10 Investeringer i datterselskap og tilknyttet selskap

Randaberg Industries China og Randaberg Industries Singapore utarbeider ikke årsregnskap.

Datterselskap	Kostpris	Bokført verdi
Randaberg Industries Singapore PTE. LTD.	2 229 657	0
Randaberg Industries China	2 732 095	0
Sum datterselskap:	4 961 752	0

Note 11 Varer

	2022	2021
Råvarer	3 384 205	1 434 182
Ferdigvarer	1 408 742	1 611 343
Avsetning for ukurans	-400 000	-400 000
Sum	4 392 947	2 645 525

Note 12 Kundefordringer og arbeid under utførelse

	2022	2021
Nedlagt kostnad prosjekter i arbeid	98 677 780	48 867 362
Opptjent dekningsbidrag	6 168 292	11 332 464
Verdiskapning prosjekter i arbeid	104 846 073	60 199 826
-Fakturert på prosjekter i arbeid	-113 443 559	-52 293 595
Opptjent, ikke fakturert inntekt på prosjekter i arbeid	-8 597 486	7 906 231
Andre periodiserte inntekter/forskudd	19 639 114	2 687 703
Forskudd fra kunder	2 500 622	1 000 622
Andre ordinære kundefordringer	63 333 554	22 689 436
Avsatt for tap på krav	-305 000	-705 000
Kundefordringer (og prosj. i arbeid)	76 570 804	33 578 992



Randaberg Industries AS

Noter til årsregnskapet 2022

Note 13 Fordringer og gjeld

Langsiktig gjeld med forfall senere enn 5 år	2022	2021
Gjeld til kredittinstitusjoner	2 058 005	0
Sum	2 058 005	0

Fordringer med forfall senere enn ett år	2022	2021
Andre langsiktige fordringer	0	0
Sum	0	0

Note 14 Bundne midler

	2022	2021
Depositumkonto	0	0
Skattetrekksmidler	2 221 357	1 639 590
Sum bundne midler	2 221 357	1 639 590

Pr 31.12 har selskapet skyldig skattetrekk på kr. 2 221 357.

Note 15 Aksjekapital og aksjonærinformasjon

Selskapets aksjekapital består av 2 850 000 aksjer a kr 2, alle i samme aksjeklasse.

Selskapets aksjonærer pr. 31.12. var:

Navn	Antall aksjer	Eierandel	Stemmeandel
Randaberg Group AS	2 793 000	98,0 %	98,0 %
Eirik Bugge Simonsen - Styremedlem / daglig leder	57 000	2,0 %	2,0 %
Sum	2 850 000	100 %	100 %

Selskapet har ikke plikt til å utarbeide konsernregnskap iht Regnskapslovenes § 3-7, da det selv er et datterselskap. Randaberg Group AS, med forretningsadresse Harestadvika, 4070 Randaberg, utarbeider konsernregnskap hvor Randaberg Industries AS med datterselskaper inngår.

Randaberg Group AS er indirekte eid 100 % av styreleder Ove Simonsen og styremedlem/daglig leder Eirik Bugge Simonsen.