



ÅRSREGNSKAPET FOR REGNSKAPSÅRET 2020 - GENERELL INFORMASJON

Enheten

Organisasjonsnummer: 939 052 429
Organisasjonsform: Aksjeselskap
Foretaksnavn: FUNNEMARK SANDEFJORD AS
Forretningsadresse: Pindsleveien 15
3221 SANDEFJORD

Regnskapsår

Årsregnskapets periode: 01.01.2020 - 31.12.2020

Konsern

Morselskap i konsern: Nei

Regnskapsregler

Regler for små foretak benyttet: Nei
Benyttet ved utarbeidelsen av årsregnskapet til selskapet: Regnskapslovens alminnelige regler

Årsregnskapet fastsatt av kompetent organ

Bekreftet av representant for selskapet: Egil Funnemark
Dato for fastsettelse av årsregnskapet: 09.04.2021

Grunnlag for avgivelse

År 2020: Årsregnskapet er elektronisk innlevert
År 2019: Tall er hentet fra elektronisk innlevert årsregnskap fra 2020

Det er ikke krav til at årsregnskapet m.v. som sendes til Regnskapsregisteret er undertegnet. Kontrollen på at dette er utført ligger hos revisor/enhetens øverste organ. Sikkerheten ivaretas ved at innsender har rolle/rettighet for innsending av årsregnskapet via Altinn, og ved at det bekreftes at årsregnskapet er fastsatt av kompetent organ.

Brønnøysundregistrene, 01.05.2021



Resultatregnskap

Beløp i: NOK	Note	2020	2019
RESULTATREGNSKAP			
Inntekter			
Salgsinntekt	10,11	177 829 840	166 244 263
Annen driftsinntekt		1 762 853	1 983 507
Sum inntekter		179 592 693	168 227 770
Kostnader			
Varekostnad	10	138 301 405	131 288 408
Lønnskostnad	4	19 546 551	17 944 744
Avskrivning på varige driftsmidler og immaterielle eiendeler	2	732 073	633 153
Annen driftskostnad	4,5	8 017 203	7 829 321
Sum kostnader		166 597 232	157 695 626
Driftsresultat		12 995 461	10 532 144
Finansinntekter og finanskostnader			
Annen renteinntekt		157 462	152 053
Sum finansinntekter		157 462	152 053
Annen rentekostnad		16 423	15 957
Sum finanskostnader		16 423	15 957
Netto finans		141 039	136 096
Ordinært resultat før skattekostnad		13 136 500	10 668 240
Skattekostnad på ordinært resultat	3	2 902 589	2 359 931
Ordinært resultat etter skattekostnad		10 233 911	8 308 309
Årsresultat		10 233 911	8 308 309
Overføringer og disponeringer			
Konsernbidrag		10 233 911	14 425 678
Overføringer til/fra annen egenkapital		0	-6 117 370
Sum overføringer og disponeringer		10 233 911	8 308 308



Balanse

Beløp i: NOK	Note	2020	2019
BALANSE - EIENDELER			
Anleggsmidler			
Immaterielle eiendeler			
Utsatt skattefordel	3	1 273 898	1 276 653
Sum immaterielle eiendeler		1 273 898	1 276 653
Varige driftsmidler			
Tomter, bygninger og annen fast eiendom	2	2 427 000	2 457 800
Driftsløsøre, inventar, verktøy, kontormaskiner og lignende	2	3 288 901	3 568 101
Sum varige driftsmidler		5 715 901	6 025 901
Sum anleggsmidler		6 989 799	7 302 554
Omløpsmidler			
Varer			
Varer	6	10 963 285	10 953 728
Sum varer		10 963 285	10 953 728
Fordringer			
Kundefordringer	5	3 142 875	1 936 685
Andre fordringer		962 611	1 186 732
Konsernfordringer		6 000 000	50 400
Sum fordringer		10 105 486	3 173 817
Bankinnskudd, kontanter og lignende			
Bankinnskudd, kontanter og lignende	9	11 362 212	18 756 175
Sum bankinnskudd, kontanter og lignende		11 362 212	18 756 175
Sum omløpsmidler		32 430 983	32 883 720
SUM EIENDELER		39 420 782	40 186 274

BALANSE - EGENKAPITAL OG GJELD

Egenkapital



Balanse

Beløp i: NOK	Note	2020	2019
Innskutt egenkapital			
Selskapskapital	8	2 173 913	2 173 913
Overkurs		910 584	910 584
Sum innskutt egenkapital		3 084 497	3 084 497
Opptjent egenkapital			
Annen egenkapital		6 915 504	6 915 504
Sum opptjent egenkapital		6 915 504	6 915 504
Sum egenkapital		10 000 001	10 000 001
Sum langsiktig gjeld		0	0
Kortsiktig gjeld			
Leverandørgjeld		2 167 395	1 660 932
Betalbar skatt	3	13 346	0
Skyldige offentlige avgifter		3 925 463	3 286 995
Kortsiktig konserngjeld		13 120 399	16 984 722
Annen kortsiktig gjeld	9	10 194 178	8 253 625
Sum kortsiktig gjeld		29 420 781	30 186 274
Sum gjeld		29 420 781	30 186 274
SUM EGENKAPITAL OG GJELD		39 420 782	40 186 275



revisjon & rådgivning

Til generalforsamlingen i Funnemark Sandefjord AS

Uavhengig revisors beretning

Uttalelse om revisjonen av årsregnskapet

Konklusjon

Vi har revidert Funnemark Sandefjord AS' årsregnskap som viser et overskudd på kr 10 233 911. Årsregnskapet består av balanse per 31. desember 2020, resultatregnskap, og kontantstrømoppstilling for regnskapsåret avsluttet per denne datoen og noter til årsregnskapet, herunder et sammendrag av viktige regnskapsprinsipper.

Etter vår mening er det medfølgende årsregnskapet avgitt i samsvar med lov og forskrifter og gir et rettviseende bilde av selskapets finansielle stilling per 31. desember 2020, og av dets resultater og kontantstrømmer for regnskapsåret avsluttet per denne datoen i samsvar med regnskapslovens regler og god regnskapsskikk i Norge.

Grunnlag for konklusjonen

Vi har gjennomført revisjonen i samsvar med lov, forskrift og god revisjonsskikk i Norge, herunder de internasjonale revisjonsstandardene (ISA-ene). Våre oppgaver og plikter i henhold til disse standardene er beskrevet i Revisors oppgaver og plikter ved revisjon av årsregnskapet. Vi er uavhengige av selskapet slik det kreves i lov og forskrift, og har overholdt våre øvrige etiske forpliktelser i samsvar med disse kravene. Etter vår oppfatning er innhentet revisjonsbevis tilstrekkelig og hensiktsmessig som grunnlag for vår konklusjon.

Øvrig informasjon

Ledelsen er ansvarlig for øvrig informasjon. Øvrig informasjon består av informasjon i årsberetningen, men inkluderer ikke årsregnskapet og revisjonsberetningen.

Vår uttalelse om revisjonen av årsregnskapet dekker ikke øvrig informasjon, og vi attesterer ikke den øvrige informasjonen.

I forbindelse med revisjonen av årsregnskapet er det vår oppgave å lese øvrig informasjon med det formål å vurdere hvorvidt det foreligger vesentlig inkonsistens mellom øvrig informasjon og årsregnskapet, kunnskap vi har opparbeidet oss under revisjonen, eller hvorvidt den tilsynelatende inneholder vesentlig feilinformasjon. Dersom vi hadde konkludert med at den øvrige informasjonen inneholder vesentlig feilinformasjon er vi pålagt å rapportere det. Vi har ingenting å rapportere i så henseende.

Side 1 av 2

HLO revisjon & rådgivning AS

Kirkegata 10 | NO-3211 Sandefjord | Telefon: +47 33 42 68 00

Bank: 6272.05.00561 | Foretaksregisteret: NO 989 027 654 MVA | hlo@hlo.no | www.hlo.no



Medlem av Den norske Revisorforening



revisjon & rådgivning

Styrets og daglig leders ansvar for årsregnskapet

Styret og daglig leder er ansvarlig for å utarbeide årsregnskapet i samsvar med lov og forskrifter, herunder for at det gir et rettvisende bilde i samsvar med regnskapslovens regler og god regnskapsskikk i Norge. Ledelsen er også ansvarlig for slik intern kontroll som den finner nødvendig for å kunne utarbeide et årsregnskap som ikke inneholder vesentlig feilinformasjon, verken som følge av misligheter eller utilsiktede feil.

Ved utarbeidelsen av årsregnskapet må ledelsen ta standpunkt til selskapets evne til fortsatt drift og opplyse om forhold av betydning for fortsatt drift. Forutsetningen om fortsatt drift skal legges til grunn for årsregnskapet så lenge det ikke er sannsynlig at virksomheten vil bli avviklet.

Revisors oppgaver og plikter ved revisjonen av årsregnskapet

Vårt mål er å oppnå betryggende sikkerhet for at årsregnskapet for Funnemark Sandefjord AS som helhet ikke inneholder vesentlig feilinformasjon, verken som følge av misligheter eller utilsiktede feil, og å avgi en revisjonsberetning som inneholder vår konklusjon. Betryggende sikkerhet er en høy grad av sikkerhet, men ingen garanti for at en revisjon utført i samsvar med lov, forskrift og god revisjonsskikk i Norge, herunder ISA-ene, alltid vil avdekke vesentlig feilinformasjon som eksisterer. Feilinformasjon kan oppstå som følge av misligheter eller utilsiktede feil. Feilinformasjon blir vurdert som vesentlig dersom den enkeltvis eller samlet med rimelighet kan forventes å påvirke økonomiske beslutninger som brukerne foretar basert på årsregnskapet.

Det henvises til <https://revisorforeningen.no/revisjonsberetninger> som inneholder en beskrivelse av revisors oppgaver og plikter.

Uttalelse om øvrige lovmessige krav

Konklusjon om årsberetningen

Basert på vår revisjon av årsregnskapet som beskrevet ovenfor, mener vi at opplysningene i årsberetningen om årsregnskapet, forutsetningen om fortsatt drift og forslaget til anvendelse av overskuddet er konsistente med årsregnskapet og i samsvar med lov og forskrifter.

Konklusjon om registrering og dokumentasjon

Basert på vår revisjon av årsregnskapet som beskrevet ovenfor, og kontrollhandlinger vi har funnet nødvendig i henhold til Internasjonal standard for attestasjonsoppdrag (ISAE) 3000 «Attestasjonsoppdrag som ikke er revisjon eller forenklet revisorkontroll av historisk finansiell informasjon», mener vi at ledelsen har oppfylt sin plikt til å sørge for ordentlig og oversiktlig registrering og dokumentasjon av selskapets regnskapsopplysninger i samsvar med lov og god bokføringskikk i Norge.

Sandefjord, 6. april 2021
HLO revisjon & rådgivning AS


Yngvar Hem
Statsautorisert revisor

Side 2 av 2


HLO revisjon & rådgivning AS

Kirkegata 10 | NO-3211 Sandefjord | Telefon: +47 33 42 68 00

Bank: 6272.05.00561 | Foretaksregisteret: NO 989 027 654 MVA | hlo@hlo.no | www.hlo.no



Medlem av Den norske Revisorforening



Årsoppgjør 2020

Funnemark Sandefjord AS
ORG.NR.: 939052429

- Årsberetning
- Resultatregnskap
- Balanse
- Kontantstrømanalyse
- Noter
- Revisors beretning



Funnemark Sandefjord AS

Resultatregnskap			
	Note	2020	2019
DRIFTSINNEKTER			
Salgsinntekter	10,11	177 829 840	166 244 263
Andre driftsinntekter		1 762 853	1 983 507
Sum driftsinntekter		179 592 694	168 227 770
DRIFTSKOSTNADER			
Varekostnad	10	138 301 405	131 288 408
Lønnskostnad	4	19 546 551	17 944 744
Avskrivning varige driftsmidler	2	732 073	633 153
Annen driftskostnad	4,5	8 017 203	7 829 321
Sum driftskostnader		166 597 233	157 695 626
Driftsresultat		12 995 461	10 532 144
FINANSIELLE POSTER			
Annen renteinntekt		157 462	152 053
Annen rentekostnad		16 423	15 957
Resultat av finansielle poster		141 039	136 095
Ordinært resultat før skattekostnad	3	13 136 500	10 668 239
Skattekostnad på ordinært resultat	3	2 902 589	2 359 931
Årsresultat		10 233 911	8 308 308
DISPONERING AV ÅRSRESULTAT			
Overført annen egenkapital		0	-6 117 370
Avgitt konsernbidrag		10 233 911	14 425 678
Sum disponert		10 233 911	8 308 308



Funnemark Sandefjord AS

Balance

	Note	2020	2019
EIENDELER			
ANLEGGSMIDLER			
Utsatt skattefordel	3	1 273 898	1 276 653
Tomter, bygninger og annen fast eiendom	2	2 427 000	2 457 800
Driftsløsøre, inventar, biler o.l.	2	3 288 901	3 568 101
Sum anleggsmidler		6 989 799	7 302 554
OMLØPSMIDLER			
Varer	6	10 963 285	10 953 728
Kundefordringer	5	3 142 875	1 936 685
Andre fordringer på selskap i samme konsern		6 000 000	50 400
Andre fordringer		962 611	1 186 732
Bankinnskudd, kontanter o.l.	9	11 362 212	18 756 175
Sum omløpsmidler		32 430 983	32 883 721
Sum eiendeler	1	39 420 782	40 186 275

Årsoppgjør 2020

Organisasjonsnr.: 939052429





Funnemark Sandefjord AS





	Note	2020	2019
EGENKAPITAL OG GJELD			
EGENKAPITAL			
Aksjekapital	8	2 173 913	2 173 913
Overkurs		910 584	910 584
Sum innskutt egenkapital		3 084 497	3 084 497
Annen egenkapital		6 915 504	6 915 504
Sum opptjent egenkapital		6 915 504	6 915 504
Sum egenkapital	7	<u>10 000 001</u>	<u>10 000 001</u>
GJELD			
Leverandørgjeld		2 167 395	1 660 932
Betalbar skatt	3	13 346	0
Skyldige offentlige avgifter		3 925 463	3 286 995
Konsernbidrag		13 120 399	16 984 722
Annen kortsiktig gjeld	9	10 194 178	8 253 625
Sum kortsiktig gjeld		29 420 781	30 186 274
Sum gjeld		<u>29 420 781</u>	<u>30 186 274</u>
Sum egenkapital og gjeld	1	<u>39 420 782</u>	<u>40 186 275</u>

Sandefjord, 06.04.2021
Styret for Funnemark Sandefjord AS


Egil Funnemark
Styreleder


Løve Funnemark
Styremedlem


Jørn Andreas Johnsen
Styremedlem


Erik Bostrøm
Styremedlem/daglig leder

Årsoppgjør 2020

Organisasjonsnr.: 939052429



Funnemark Sandefjord AS

Kontantstrømanalyse

Indirekte metode	2020	2019
Kontantstrømmer fra operasjonelle aktiviteter		
Resultat før skattekostnad	13 136 500	10 668 239
- periodens betalte skatt	0	-225 264
+/- tap/gevinst ved salg av anleggsmidler	0	0
+ ordinære avskrivninger	732 073	633 153
+/- endring i varelager (VIA/ferdigvarer)	-9 557	-2 090 395
+/- endring i kundefordringer	-1 206 190	440 215
+/- endring i leverandørgjeld	506 463	-246 510
+/- endring i andre tidsavgrensninger	-3 146 457	450 166
= netto kontantstrøm fra operasjonelle aktiviteter	<u>10 012 832</u>	<u>9 629 605</u>
Kontantstrømmer fra investeringsaktiviteter		
+ innbetaling ved salg av varige driftsmidler	0	0
- utbetaling ved kjøp av varige driftsmidler	-422 073	-1 178 353
+/- endring i langsiktige fordringer	0	0
= netto kontantstrøm fra investeringsaktiviteter	<u>-422 073</u>	<u>-1 178 353</u>
Kontantstrømmer fra finansieringsaktiviteter		
+ innbetaling ved opptak av ny langsiktig gjeld	0	0
- utbetaling ved nedbetaling av langsiktig gjeld	0	0
+/- inn-/utbetaling ved opptak av ny kortsiktig gjeld	0	0
- utbetalinger av utbytte	0	0
+ innbetalinger av utbytte	0	0
+ innbetalinger av konsernbidrag	0	0
- utbetalinger av konsernbidrag	-16 984 722	-7 000 000
= netto kontantstrøm fra finansieringsaktiviteter	<u>-16 984 722</u>	<u>-7 000 000</u>
= Netto endring i likvider	-7 393 963	1 451 252
+/- Beholdning av likvider ved periodens begynnelse	18 756 175	17 304 923
= Beholdning av likvider ved periodens slutt	<u>11 362 212</u>	<u>18 756 176</u>



Funnemark Sandefjord AS

Noter til årsregnskapet 2020

Note 1 Regnskapsprinsipper

Årsregnskapet er satt opp i samsvar med regnskapsloven og god regnskapsskikk.

Driftsinntekter

Inntekter resultatføres på leveringstidspunktet når varen er levert eller tjenesten utført.

Hovedregel for vurdering og klassifisering av eiendeler og gjeld

Eiendeler bestemt til varig eie eller bruk er klassifisert som anleggsmidler. Andre eiendeler er klassifisert som omløpsmidler. Fordringer som skal tilbakebetales innen et år er klassifisert som omløpsmidler. Ved klassifisering av kortsiktig og langsiktig gjeld er analoge kriterier lagt til grunn.

Anleggsmidler vurderes til anskaffelseskost, men nedskrives til virkelig verdi når verdifallet ikke forventes å være forbigående. Anleggsmidler med begrenset økonomiske levetid avskrives planmessig.

Langsiktig gjeld balanseføres til nominelt beløp på etableringstidspunktet.

Omløpsmidler vurderes til laveste av anskaffelseskost og virkelig verdi. Kortsiktig gjeld balanseføres til nominelt beløp på etableringstidspunktet.

Varer

Varer er vurdert til det laveste av anskaffelseskost og netto salgsverdi.

For råvarer og varer i arbeid beregnes netto salgsverdi til salgsverdien av ferdig tilvirkede varer, redusert for gjenværende tilvirkningskostnader og salgskostnader.

Skatt

Skattekostnadene i resultatregnskapet omfatter periodens betalbare skatt og endring i utsatt skatt fratrukket eventuelt bokført utsatt skattefordel. Utsatt skatt er beregnet med 22 % for 2020 og 22% for 2021 på grunnlag av de midlertidige forskjeller som eksisterer mellom regnskapsmessige og skattemessige verdier, samt skattemessig underskudd til framføring ved utgangen av regnskapsåret.

Note 2 Varige driftsmidler og immaterielle eiendeler

	Driftsløsøre, inventar o.l	Bygg & anlegg	Totalt
Anskaffelseskost 01.01.	7 822 113	3 442 739	11 264 852
Tilgang i året	178 133	243 940	422 073
Avgang kostpris	0	0	0
Akk. ordinære avskrivninger	4 711 345	1 259 679	5 971 024
Bokført verdi 31.12.	3 288 901	2 427 000	5 715 901
Skattemessig verdi 31.12.	2 543 723	2 671 959	5 215 682
Midlertidige forskjeller	745 178	-244 959	500 219
Avskrivningssats %	10-20%	4-10%	
Årets ordinære avskrivninger	457 333	274 740	732 073
- Årets salgsgevinst	0	0	0
+ Årets tap	0	0	0
Netto resultatført	457 333	274 740	732 073
Årets saldoavskrivninger	635 931	161 632	797 563
Endring midlertidige forskjeller	178 598	-113 108	65 490

Varige driftsmidler avskrives over forventet økonomisk levetid. Avskrivningene er som hovedregel lineært over antatt økonomisk levetid.

Note 3 Skatt

Årsoppgjør 2020

Organisasjonsnr.: 939052429



Funnemark Sandefjord AS

Noter til årsregnskapet 2020

Skattegrunnlaget	2020	2019
Resultat før skattekostnad	13 136 500	10 668 239
Permanente forskjeller	57 086	58 720
Endring i midlertidige forskjeller	-12 523	905 060
Konsernbidrag	-13 120 399	-11 632 018
Skattegrunnlag	60 664	0

Skattekostnad	2020	2019
Betalbar skatt på årets resultat	13 346	0
Skatteeffekt på avgitt konsernbidrag	2 886 488	2 559 044
Endring i utsatt skatt	2 755	-199 113
Skattekostnad i resultatregnskapet	2 902 589	2 359 931
Nominell skattesats i % av resultat før skatt	22,10 %	22,12 %

Midlertidige forskjeller knyttet til	31.12.19	31.12.20	Endring
Avsetning fri service og garantiarbeider	-4 421 902	-4 472 110	50 208
Varige driftsmidler	434 730	500 219	-65 489
Negativ varereserve	-1 667 857	-1 669 713	1 856
Negativ fordringsreserve	-147 936	-148 838	902
Sum midlertidige forskjeller	-5 802 965	-5 790 442	-12 523
Netto midlertidige forskjeller pr 31.12.	-5 802 965	-5 790 442	-12 523
Grunnlag utsatt skattefordel	5 802 965	5 790 442	12 523
Utsatt skattefordel 22% / 22%	1 276 652	1 273 897	2 755

Note 4 Lønnskostnader, antall ansatte, godtgjørelse, lån, revisjonshonorar m.v.

Lønnskostnader	2020	2019
Lønninger	19 263 713	15 219 668
Folketrygd	2 251 177	2 249 990
Pensjonskostnader	244 918	236 309
Andre lønnsrelaterte ytelser	150 896	238 778
Sum	21 910 703	17 944 744

Antall sysselsatte årsverk

	20	21
--	----	----

Lån / ytelser til ledende personer	Rentesats	2020	2019
Daglig leder			
Lønn		1 367 674	1 324 303
Annen godtgjørelse		96 188	88 701

Hele styret

Styrehonorar	0	0
--------------	---	---

Revisor

Kostnadsført revisjonshonorar, eks mva	80 800	72 500
Kostnadsført rådgivningshonorar, eks mva	54 600	60 100

Obligatorisk tjenestepensjon

Selskapet er pliktig til å ha tjenestepensjonsordning etter lov om obligatorisk tjenestepensjon og har tegnet slik pensjonsavtale i henhold til reglene.



Funnemark Sandefjord AS

Noter til årsregnskapet 2020

Note 5 Kundefordringer

	2020	2019
Avsetning til forventet tap på fordringer		
Regnskapsmessig avsetning til forventet tap på fordringer	150 000	150 000
Skattemessig avsetning etter sjablongregel	1 162	2 064
Fordringsreserve	-148 838	-147 936
Kostnadsførte tap på fordringer		
Årets utgiftsførte tap	4 229	79 328
Innkomet på tidligere avskrevne fordringer	-37 409	-21 295
Endring tapsavsetning	0	0
Tap på krav i resultatregnskapet	-33 181	58 033

Note 6 Varelager

Varelageret har følgende nedvurderinger	2020	2019
Dellager:		
Anskaffelseskost	852 861	750 864
Nedvurdering prisfallsrisiko	0	0
Balanseverdi	852 861	750 864
Dem.biler:		
Anskaffelseskost	6 954 256	6 539 459
Nedvurdering prisfallsrisiko	-1 369 713	-1 367 857
Balanseverdi	5 584 543	5 171 602
Bruktbiler:		
Anskaffelseskost	4 825 881	5 331 263
Nedvurdering prisfallsrisiko	-300 000	-300 000
Balanseverdi	4 525 881	5 031 263
Sum balanseverdi	10 963 285	10 953 728
Sum regnskapsmessig nedskrivning	-1 669 713	-1 667 857

Note 7 Egenkapital

	Aksje- kapital	Overkurs	Annen egenkapital	Sum
Pr 31.12.19	2 173 913	910 584	6 915 504	10 000 001
Årets resultat			10 233 911	10 233 911
Netto konsernbidrag			-10 233 911	-10 233 911
Pr 31.12.20	2 173 913	910 584	6 915 504	10 000 001



Funnemark Sandefjord AS

Noter til årsregnskapet 2020

Note 8 Aksjekapital og aksjonærinformasjon

Selskapets aksjonærer er	Antall	Eierandel
Funnemark Eiendom AS	2 173 913	100 % daglig leder / styrets leder

Aksjekapital: 2 173 913 stk à 1 2 173 913
Alle aksjene gir samme rettigheter i selskapet

Selskapet er datterselskap til Funnemark Eiendom AS
Foretaksnummer 988661791
Forretningskontor Porsgrunn

Note 9 Pantstillelser og garantier

Gjeld sikret ved pant	2020	2019
Bundet bankinnskudd vedr. forskuddstrekk	1 790 327	1 617 607
Fri service og garantiarbeider (avsatt)	4 472 110	4 421 902
Garantiansvar	1 590 000	1 590 000
Restverdi/gjenkjøpsgarantier	83 691 138	70 007 082

Selskapet har inngått forpliktende avtaler om gjenkjøp av biler i forbindelse med leasingsalg. Den samlede forpliktelsen på kr 83.691.138 pr 31.12.2020 gjelder for perioden 2021-2025. Etter en konkret vurdering av samtlige gjenkjøpsavtaler er det ikke funnet grunn til å avsette for eventuelle fremtidige tap.

Note 10 Internomsetning

	2020	2019
Det er regulert for følgende internomsetning mot varekostnad	15 390 529	16 213 078

Note 11 Geografisk område

Salget skjer i selskapets nære geografiske område, først og fremst innen Sandefjord kommune og tilhørende områder.



Styrets beretning for 2020 Funnemark Sandefjord AS

Om virksomheten:

Funnemark Sandefjord AS er etablert i 1971 og ble overtatt av Funnemark i mai 2018. Selskapet driver som autorisert Toyota forhandler med tilhørende dele- og tilbehørsalg samt verkstedtjenester fra et moderne og komplett bilanlegg på Pindsle i Sandefjord. Selskapet har søsterselskaper i Porsgrunn, Notodden, Seljord, Kongsberg, Hokksund og Larvik. Morselskap er Funnemark Eiendom AS. Dette selskapet eier også bilanlegget på Pindsle.

Marked og salg:

Totalmarkedet for nye person og varebiler ble i alt 173 463 enheter mot 180 082 i 2019. Selv om totalmarkedet viser en nedgang på 3,7% var 2020 et godt bilmarked.

Funnemark Sandefjord leverte 316 (272) nye biler og 361 (326) brukte biler. Toyota sin markedsandel (person og varebiler) i salgsdistriktet er god med 14,7 % (16,6 %) mot 9,8 % på landsbasis. Ser man på kontrakts inngangen så er den på 313 nybil kontrakter mot 284 i 2019. Det gjør at man går inn i det nye året med en stor ordreservert. Selskapet har som målsetting at markedsandelen på Toyota skal være 3,5 prosentpoeng høyere enn landssnittet, noe som ble oppnådd i 2020.

Fortsatt drift:

I samsvar med regnskapslovens § 3-3a bekreftes det at forutsetningene om fortsatt drift er til stede. Til grunn for dette ligger resultatprognoser for 2021 samt selskapets gode økonomi og langsiktige prognoser for årene fremover.

Arbeidsmiljø og personale:

Arbeidsmiljøet vurderes som godt, og det iverksettes løpende forbedringstiltak dersom det avdekkes behov. I 2020 er det laget et nytt stort møterom i 2. etasje samt at spiserommet er oppgradert. Sykefraværet i bedriften (eksklusiv langtidssykemeldte) var i regnskapsåret på 1.3 % mot 1.1 % for 2019. Det har ikke forekommet eller blitt rapportert arbeidsuhell eller ulykker i løpet av året.

Likestilling:

Bilbransjen er foreløpig mannsdominert, da det er få kvinner som innehar bransjespesifikke kunnskaper. Av totalt 20 årsverk i vår bedrift er 1 kvinnelig. Det er ingen lønnsmessig diskriminering basert på kjønn. Ut i fra ovenstående anses likestillingsarbeidet tilfredsstillende, og det er derfor ikke iverksatt ytterligere tiltak.

Organisasjon:

Gjennomsnittlig antall årsverk gjennom året har vært 20 (20).

Styret benytter anledningen til å takke alle medarbeidere for viktig og god innsats for bedriften.

Miljørapportering:

Vår virksomhet medfører ingen direkte nevneverdig miljøforurensning. Bedriften har utformet en egen miljøpolitikk og er miljøsertifisert av Kiwa Teknologisk Institutt etter ISO14001.

Fremtidig utvikling:

Det forventes et totalmarked i 2021 på linje med hva som ble oppnådd i fjor. Vi får imidlertid flere nye flotte Toyota modeller, som gjør at vi forventer å opprettholde volumet i 2021. Salget av verkstedtjenester og delesalg forventes også å bli på linje med fjoråret.



Bilforhandler siden 1914

Resultatutvikling:

Funnemark Sandefjord AS oppnådde et ordinært resultat før skatt på Kr 13 136 500 mot Kr 10 668 239 i 2019. Selskapets likviditet er god. Dette gjør at selskapet takler godt kortsiktige svingninger i varelageret. Konsernet, som selskapet er en del av, har også god inntjening og høy egenkapital.

Finansiell risiko:

Markedsrisiko:

Totalmarkedet for biler har historisk vist store svingninger. Fortsatt lav arbeidsledighet, en oljepris i øvre prisleie, fortsatt lave renter og en forventet økning av realinntekten gir fortsatt god kjøpekraft. Ut fra dette syntes det som om totalmarkedet for biler i de nærmeste årene vil kunne gi et godt resultat. Selskapet har også en kostnadsstruktur og egenkapital som gjør at man kan takle eventuelle svingninger i markedet. Risikoen anses som liten. Det er inngått forpliktende avtaler om gjenkjøp av biler i forbindelse med leasing. Risiko for tap på denne vurderes også som liten.

Kreditrisiko:

Selskapet har ingen store enkeltstående debitorer. Det drives ingen virksomhet innenfor aksje, obligasjons- eller andre finansielle markeder. Risikoen for tap anses som minimal.

Likviditetsrisiko:

Selskapet vurderer likviditeten som god, og det er ikke besluttet å innføre tiltak som endrer likviditetsrisikoen.

Årsresultat og disponeringer:

Styret foreslår følgende disponering av årsresultatet:

Konsernbidrag	Kr	10.233 911
Totalt disponert	Kr	10.233 911

Aksjonærforhold:

Funnemark Eiendom AS innehar 2 173 913 aksjer pålydende Kr 1 av totalt 2 173 913 aksjer i selskapet.

Sandefjord den 6. april 2021

Egil Funnemark
Styrets leder

Erik Bostrøm
Styremedlem/daglig leder

Jørn A. Johnsen
Styremedlem

Lene Funnemark
Styremedlem