



ÅRSREGNSKAPET FOR REGNSKAPSÅRET 2022 - GENERELL INFORMASJON

Enheten

Organisasjonsnummer: 992 188 065
Organisasjonsform: Aksjeselskap
Foretaksnavn: ODFJELL MARITIME SERVICES AS
Forretningsadresse: Conrad Mohrs veg 29
5072 BERGEN

Regnskapsår

Årsregnskapets periode: 01.01.2022 - 31.12.2022

Konsern

Morselskap i konsern: Nei

Regnskapsregler

Regler for små foretak benyttet: Ja
Benyttet ved utarbeidelsen av årsregnskapet til selskapet: Regnskapslovens alminnelige regler

Årsregnskapet fastsatt av kompetent organ

Bekreftet av representant for selskapet: Lars Morten Bjørneberg
Dato for fastsettelse av årsregnskapet: 21.04.2023

Grunnlag for avgivelse

År 2022: Årsregnskapet er elektronisk innlevert
År 2021: Tall er hentet fra elektronisk innlevert årsregnskap fra 2022

Det er ikke krav til at årsregnskapet m.v. som sendes til Regnskapsregisteret er undertegnet. Kontrollen på at dette er utført ligger hos revisor/enhetens øverste organ. Sikkerheten ivaretas ved at innsender har rolle/rettighet for innsending av årsregnskapet via Altinn, og ved at det bekreftes at årsregnskapet er fastsatt av kompetent organ.

Brønnøysundregistrene, 26.06.2024



Resultatregnskap

Beløp i: NOK	Note	2022	2021
RESULTATREGNSKAP			
Inntekter			
Operating income	2	135 800	141 400
Sum inntekter		135 800	141 400
Kostnader			
Other expenses	3, 11	183 386	245 386
Sum kostnader		183 386	245 386
Driftsresultat		-47 586	-103 986
Finansinntekter og finanskostnader			
Annen renteinntekt	4	160 698	1 372
Currency gain (loss)	4	-1 565 643	-627 995
Sum finansinntekter		-1 404 945	-626 624
Annen rentekostnad	4	76 595	3 902
Other financial expenses	4	23 140	29 358
Sum finanskostnader		99 735	33 260
Netto finans		-1 504 681	-659 883
Ordinært resultat før skattekostnad		-1 552 267	-763 869
Taxes			
Ordinært resultat etter skattekostnad		-1 552 267	-763 869
Årsresultat		-1 552 267	-763 869
Årsresultat etter minoritetsinteresser		-1 552 267	-763 869
Totalresultat		-1 552 267	-763 869
Overføringer og disponeringer			
Other equity		-1 552 267	-763 869
Sum overføringer og disponeringer		-1 552 267	-763 869



Balanse

Beløp i: NOK	Note	2022	2021
BALANSE - EIENDELER			
Anleggsmidler			
Immaterielle eiendeler			
Sum anleggsmidler		0	0
Omløpsmidler			
Varer			
Fordringer			
Other short-term receivables	7	9 459 948	11 487 797
Konsernfordringer	8	10 286 403	12 749 221
Sum fordringer		19 746 351	24 237 017
Bankinnskudd, kontanter og lignende			
Cash and cash equivalents	6	4 781 368	4 277 339
Sum bankinnskudd, kontanter og lignende		4 781 368	4 277 339
Sum omløpsmidler		24 527 718	28 514 356
SUM EIENDELER		24 527 718	28 514 356
BALANSE - EGENKAPITAL OG GJELD			
Egenkapital			
Innskutt egenkapital			
Share capital	9, 10	2 000 000	2 000 000
Overkurs	9	2 090 356	2 090 356
Sum innskutt egenkapital		4 090 356	4 090 356
Opptjent egenkapital			
Other equity	9	2 445 680	3 997 947
Sum opptjent egenkapital		2 445 680	3 997 947
Sum egenkapital		6 536 036	8 088 303



Balanse

Beløp i: NOK	Note	2022	2021
Gjeld			
Langsiktig gjeld			
Pensjonsforpliktelser	11		
Annen langsiktig gjeld			
Sum langsiktig gjeld		0	0
Kortsiktig gjeld			
Leverandørgjeld		1 369 066	1 382 407
Public duties payable		8 139 097	6 913 834
Kortsiktig konserngjeld	12	1 351	2 383 350
Other current liabilities	13	8 482 169	9 746 463
Sum kortsiktig gjeld		17 991 682	20 426 053
Sum gjeld		17 991 682	20 426 053
SUM EGENKAPITAL OG GJELD		24 527 718	28 514 356



Brønnøysundregistrene

ÅRSREGNSKAP FOR REGNSKAPSÅRET 2022 - GENERELL INFORMASJON

Journalnummer: 2023 464514

Enheten

Organisasjonsnummer: 992 188 065
Organisasjonsform: Aksjeselskap
Foretaksnavn: ODFJELL MARITIME SERVICES AS
Forretningsadresse: Conrad Mohrs veg 29
5072 BERGEN

Regnskapsår

Årsregnskapets periode: 01.01.2022 - 31.12.2022

Konsern

Morselskap i konsern: Nei

Regnskapsregler

Regler for små foretak benyttet: Ja
Benyttet ved utarbeidelsen av
årsregnskapet til selskapet: Regnskapslovens alminnelige regler

Årsregnskapet fastsatt av kompetent organ

Bekreftet av representant for selskapet: Lars Morten Bjørneberg
Dato for fastsettelse av årsregnskapet: 21.04.2023

Grunnlag for avgivelse

År 2022: Årsregnskap er elektronisk innlevert.
År 2021: Tall er hentet fra elektronisk innlevert årsregnskap fra 2022.

Det er ikke krav til at årsregnskapet m.v. som sendes til Regnskapsregisteret er undertegnet. Kontrollen på at dette er utført ligger hos revisor/enhetens øverste organ. Sikkerheten ivaretas ved at innsender har rolle/rettighet for innsending av årsregnskapet via Altinn, og ved at det bekreftes at årsregnskapet er fastsatt av kompetent organ.

Brønnøysundregistrene, 12.06.2023



Organisasjonsnr: 992 188 065
ODFJELL MARITIME SERVICES AS

RESULTATREGNSKAP

Beløp i: NOK	Note	2022	2021
RESULTATREGNSKAP			
Inntekter			
Operating income	2	135 800	141 400
Sum inntekter		135 800	141 400
Kostnader			
Other expenses	3, 11	183 386	245 386
Sum kostnader		183 386	245 386
Driftsresultat		-47 586	-103 986
Finansinntekter og finanskostnader			
Annen renteinntekt	4	160 698	1 372
Currency gain (loss)	4	-1 565 643	-627 995
Sum finansinntekter		-1 404 945	-626 624
Annen rentekostnad	4	76 595	3 902
Other financial expenses	4	23 140	29 358
Sum finanskostnader		99 735	33 260
Netto finans		-1 504 681	-659 883
Ordinært resultat før skattekostnad		-1 552 267	-763 869
Taxes			
Ordinært resultat etter skattekostnad		-1 552 267	-763 869
Årsresultat		-1 552 267	-763 869
Årsresultat etter minoritetsinteresser		-1 552 267	-763 869
Totalresultat		-1 552 267	-763 869
Overføringer og disponeringer			
Other equity		-1 552 267	-763 869
Sum overføringer og disponeringer		-1 552 267	-763 869



Organisasjonsnr: 992 188 065
ODFJELL MARITIME SERVICES AS

BALANSE

Beløp i: NOK	Note	2022	2021
BALANSE - EIENDELER			
Anleggsmidler			
Immaterielle eiendeler			
Sum anleggsmidler		0	0
Omløpsmidler			
Varer			
Fordringer			
Other short-term receivables	7	9 459 948	11 487 797
Konsernfordringer	8	10 286 403	12 749 221
Sum fordringer		19 746 351	24 237 017
Bankinnskudd, kontanter og lignende			
Cash and cash equivalents	6	4 781 368	4 277 339
Sum bankinnskudd, kontanter og lignende		4 781 368	4 277 339
Sum omløpsmidler		24 527 718	28 514 356
SUM EIENDELER		24 527 718	28 514 356
BALANSE - EGENKAPITAL OG GJELD			
Egenkapital			
Innskutt egenkapital			
Share capital	9, 10	2 000 000	2 000 000
Overkurs	9	2 090 356	2 090 356
Sum innskutt egenkapital		4 090 356	4 090 356
Opptjent egenkapital			
Other equity	9	2 445 680	3 997 947
Sum opptjent egenkapital		2 445 680	3 997 947
Sum egenkapital		6 536 036	8 088 303
Gjeld			
Langsiktig gjeld			
Pensjonsforpliktelser	11		
Annen langsiktig gjeld			
Sum langsiktig gjeld		0	0
Kortsiktig gjeld			



Leverandørgjeld		1 369 066	1 382 407
Public duties payable		8 139 097	6 913 834
Kortsiktig konserngjeld	12	1 351	2 383 350
Other current liabilities	13	8 482 169	9 746 463
Sum kortsiktig gjeld		17 991 682	20 426 053
Sum gjeld		17 991 682	20 426 053
SUM EGENKAPITAL OG GJELD		24 527 718	28 514 356



Organisasjonsnr: 992 188 065
ODFJELL MARITIME SERVICES AS

NOTEOPPLYSNINGER - SELSKAP - alle poster oppgitt i hele tall

Note

Antall årsverk i regnskapsåret
0.00

<u>Sum</u>	<u>Beløp</u>
<u>Balanseført verdi 31.12.</u>	<u>Varige driftsmidler Immaterielle eiend.</u>

Konsernregnskap

Morselskapet sitt navn

Forretningskontor for morselskapet

Begrunnelse for at datterselskap er utelatt fra konsolideringen

<u>Samlet beløp - tilknyttet selskap</u>	<u>Årets</u>	<u>Fjorårets</u>
--	--------------	------------------

<u>Samlet beløp - foretak i samme konsern</u>	<u>Årets</u>	<u>Fjorårets</u>
---	--------------	------------------

<u>Samlet beløp - foretak i samme konsern</u>	<u>Årets</u>	<u>Fjorårets</u>
---	--------------	------------------

<u>Samlet beløp - felles kontrollert virksomhet</u>	<u>Årets</u>	<u>Fjorårets</u>
---	--------------	------------------

<u>Pantstillelse</u>	<u>Beløp</u>
----------------------	--------------

<u>Beholdning av egne aksjer</u>	<u>Antall</u>	<u>Pålydende</u>	<u>Andel av aksjek.</u>
----------------------------------	---------------	------------------	-------------------------



Vår dato 05.12.2018 Din dato 29.10.2018 Saksbehandler Henning Stokke

800 80 000 Din referanse Telefon 800 80 000
Skatteetaten.no Lars M Bjørneberg

Org.nr 996250318 Vår referanse 2018/1245386 Postadresse Postboks 9200 Grønland 0134 Oslo

ODFJELL SE
Postboks 6101
5892 BERGEN

Tillatelse til å utarbeide årsberetning og årsregnskap på engelsk språk

Vi viser til deres brev av 29. oktober 2018 hvor dere søker om dispensasjon fra kravet til å utarbeide årsregnskap og årsberetning på norsk språk for følgende selskap:

- Odfjell Tankers AS org.nr. 977 272 513
- Norfra Shipping AS org.nr. 881 412 632
- Odfjell Chemical Tankers AS org.nr. 977 047 420
- Odfjell Management AS org.nr. 992 188 030
- Odfjell Maritime Services AS org.nr. 992 188 065
- Odfjell Insurance & Properties AS org.nr. 911 037 092

Skattedirektoratet gir på bakgrunn av en konkret helhetsvurdering selskapene ovenfor dispensasjon fra kravet til å utarbeide årsregnskap og årsberetning på norsk språk, jf. regnskapsloven § 3-4 tredje ledd. Dispensasjonen forutsetter at opplysningene som vedtaket baserer seg på ikke endres vesentlig.

Kopi av dette brevet må sendes Regnskapsregisteret i Brønnøysund sammen med årsregnskapene. Det påligger den regnskapspliktige å dokumentere ved dette brev at tillatelsen er gitt.

Bakgrunn

Fra søknad gjengis:

Alle ovennevnte selskaper er datter/datterdatter-selskaper av børsnoterte Odfjell SE og er en del av konsernet Odfjell. Både konsernet og Odfjell SE er allerede i dag omfattet av dispensasjon fra krav om opplysninger på norsk.

Odfjell er et internasjonalt shipping selskap med global virksomhet og selskapets arbeidsspråk er engelsk. Dette innebærer at all intern og ekstern skriftlig kommunikasjon inkl. pressemeldinger, foregår på engelsk. Også all informasjon som legges til selskapets intranett og hjemmeside gies på engelsk. Styret i Odfjell SE er internasjonalt, og alle styrepapirer og øvrig dokumentasjon produseres derfor kun på engelsk. Brukere av regnskapet for noen av ovennevnte selskaper er i mange tilfeller utenlandske kreditorer og forretningspartnere.

En norsk utarbeidelse av årsregnskap og årsberetning vil kun ha til formål å tilfredsstille regnskapslovens språkkrav.

Skattedirektoratets vurdering

Etter regnskapsloven § 3-4 tredje ledd skal årsregnskapet og årsberetningen være på norsk. Departementet kan ved forskrift eller ved enkeltvedtak bestemme at årsregnskapet og/eller årsberetningen kan være på et annet språk.



I Ot. prp. nr. 42 (1997-1998) Om lov om årsregnskap m.v., er det uttalt følgende om regnskapslovens formål, jf. pkt. 1.1:

Regjeringen har som siktemål at regnskapsloven skal bidra til informative regnskaper for ulike grupper av regnskapsbrukere. Regnskapsbrukerne er dels investorer og kreditorer som tilfører kapital til foretakene, og dels andre grupper som har interesse av å vite hvordan foretaket drives, f.eks. de ansatte og lokalsamfunnet. Informasjonen til kapitalmarkedet skal gi grunnlag for riktig prising av finansielle objekter. Riktig prisdannelse på aksjer er en forutsetning for at ressursbruken i samfunnsøkonomien skal bli best mulig. Gode regnskaper vil også gjøre det vanskeligere for markedsdeltakere å ta ut spekulasjonsgevinster med basis i skjevt fordelt informasjon.

Det fremgår således at et av hovedformålene med regnskapsloven er å bidra til "informative regnskaper for ulike grupper av regnskapsbrukere". Regnskapsbrukere vil omfatte, jf. uttalelsen i proposisjonen, blant andre investorer, kreditorer, ansatte og lokalsamfunnet.

Det er etter Skattedirektoratets vurdering derfor avgjørende ved vurdering av om dispensasjon fra kravet til å utarbeide årsregnskap og/eller årsberetning på norsk kan gis, at det ikke foreligger mulige brukere av regnskapsinformasjon som blir vesentlig berørt negativt ved en eventuell dispensasjon.

Som nevnt ovenfor er det særlig hensynet til brukerne av regnskapsinformasjon som skal vurderes ved en dispensasjonssøknad. I denne vurderingen har Skattedirektoratet lagt vekt på at selskapene er datter/datterdatter-selskaper av konsernet Odfjell. Eierkretsen er begrenset. Morselskapet har tillatelse til å benytte engelsk språk. I tillegg er selskapenes virksomhet utpreget internasjonal, hvor arbeidsspråket er engelsk. Alle sentrale aktører i bransjen behersker og benytter engelsk språk.

Vennligst oppgi vår referanse ved henvendelse i saken.

Med hilsen

Torstein Kinden Helleland
seniorrådgiver
Rettsavdelingen, foretaksskatt
Skattedirektoratet

Henning Stokke

Dokumentet er elektronisk godkjent og har derfor ikke håndskrevne signaturer.



Statsautoriserte revisorer
Ernst & Young AS

Thormøhlens gate 53 D, 5006 Bergen
Postboks 6163, 5892 Bergen

Foretaksregisteret: NO 976 389 387 MVA
Tlf: +47 24 00 24 00

www.ey.no
Medlemmer av Den norske Revisorforening

INDEPENDENT AUDITOR'S REPORT

To the Annual Shareholders' Meeting of Odfjell Maritime Services AS

Opinion

We have audited the financial statements of Odfjell Maritime Services AS (the Company), which comprise the statement of financial position as at 31 December 2022, the statement of profit or loss for the year then ended, and notes to the financial statements, including a summary of significant accounting policies.

In our opinion the financial statements comply with applicable legal requirements and give a true and fair view of the financial position of the Company as at 31 December 2022 and its financial performance for the year then ended in accordance with the Norwegian Accounting Act and accounting standards and practices generally accepted in Norway.

Basis for opinion

We conducted our audit in accordance with International Standards on Auditing (ISAs). Our responsibilities under those standards are further described in the *Auditor's responsibilities for the audit of the financial statements* section of our report. We are independent of the Company in accordance with the requirements of the relevant laws and regulations in Norway and the International Ethics Standards Board for Accountants' *International Code of Ethics for Professional Accountants (including International Independence Standards)* (IESBA Code), and we have fulfilled our other ethical responsibilities in accordance with these requirements. We believe that the audit evidence we have obtained is sufficient and appropriate to provide a basis for our opinion.

Responsibilities of management for the financial statements

Management (the board of directors) is responsible for the preparation and fair presentation of the financial statements in accordance with the Norwegian Accounting Act and accounting standards and practices generally accepted in Norway, and for such internal control as management determines is necessary to enable the preparation of financial statements that are free from material misstatement, whether due to fraud or error.

In preparing the financial statements, management is responsible for assessing the Company's ability to continue as a going concern, disclosing, as applicable, matters related to going concern and using the going concern basis of accounting unless management either intends to liquidate the Company or to cease operations, or has no realistic alternative but to do so.

Auditor's responsibilities for the audit of the financial statements

Our objectives are to obtain reasonable assurance about whether the financial statements as a whole are free from material misstatement, whether due to fraud or error, and to issue an auditor's report that includes our opinion. Reasonable assurance is a high level of assurance, but is not a guarantee that an audit conducted in accordance with ISAs will always detect a material misstatement when it exists.

Misstatements can arise from fraud or error and are considered material if, individually or in the aggregate, they could reasonably be expected to influence the economic decisions of users taken on the basis of these financial statements.

As part of an audit in accordance with ISAs, we exercise professional judgment and maintain professional scepticism throughout the audit. We also:



Building a better
working world

- Identify and assess the risks of material misstatement of the financial statements, whether due to fraud or error, design and perform audit procedures responsive to those risks, and obtain audit evidence that is sufficient and appropriate to provide a basis for our opinion. The risk of not detecting a material misstatement resulting from fraud is higher than for one resulting from error, as fraud may involve collusion, forgery, intentional omissions, misrepresentations, or the override of internal control.
- Obtain an understanding of internal control relevant to the audit in order to design audit procedures that are appropriate in the circumstances, but not for the purpose of expressing an opinion on the effectiveness of the Company's internal control.
- Evaluate the appropriateness of accounting policies used and the reasonableness of accounting estimates and related disclosures made by management.
- Conclude on the appropriateness of management's use of the going concern basis of accounting and, based on the audit evidence obtained, whether a material uncertainty exists related to events or conditions that may cast significant doubt on the Company's ability to continue as a going concern. If we conclude that a material uncertainty exists, we are required to draw attention in our auditor's report to the related disclosures in the financial statements or, if such disclosures are inadequate, to modify our opinion. Our conclusions are based on the audit evidence obtained up to the date of our auditor's report. However, future events or conditions may cause the Company to cease to continue as a going concern.
- Evaluate the overall presentation, structure and content of the financial statements, including the disclosures, and whether the financial statements represent the underlying transactions and events in a manner that achieves fair presentation.

We communicate with the board of directors regarding, among other matters, the planned scope and timing of the audit and significant audit findings, including any significant deficiencies in internal control that we identify during our audit.

Bergen, 21 April 2023
ERNST & YOUNG AS

The auditor's report is signed electronically

Jørn Knutsen
State Authorised Public Accountant (Norway)

Pemneo document key: STTMJ-LO363-0U7HM-LGHDL-831YJ-PELBZ



PENNEO

Signaturene i dette dokumentet er juridisk bindende. Dokument signert med "Penneo™ - sikker digital signatur".
De signerende parter sin identitet er registrert, og er listet nedenfor.

"Med min signatur bekrefter jeg alle datoer og innholdet i dette dokument."

Jørn Knutsen

Statsautorisert revisor

På vegne av: Ernst & Young AS

Serienummer: 9578-5992-4-3012515

IP: 88.92.xxx.xxx

2023-04-21 17:09:03 UTC



Penneo Dokumentnøkkel: STTMJ-LO363-0U7HM-LGHDL-831YJ-PELB2

Dokumentet er signert digitalt, med **Penneo.com**. Alle digitale signatur-data i dokumentet er sikret og validert av den datamaskin-utregnede hash-verdien av det opprinnelige dokument. Dokumentet er låst og tids-stemplet med et sertifikat fra en betrodd tredjepart. All kryptografisk bevis er integrert i denne PDF, for fremtidig validering (hvis nødvendig).

Hvordan bekrefter at dette dokumentet er originalen?

Dokumentet er beskyttet av ett Adobe CDS sertifikat. Når du åpner dokumentet i

Adobe Reader, skal du kunne se at dokumentet er sertifisert av **Penneo e-signature service <penneo@penneo.com>**. Dette garanterer at innholdet i dokumentet ikke har blitt endret.

Det er lett å kontrollere de kryptografiske beviser som er lokalisert inne i dokumentet, med Penneo validator - <https://penneo.com/validator>



Admincontrol

List of Signatures Page 1/1

Odfjell Maritime Services FS 2022 Draft 200423.pdf

Name	Method	Signed at
Fotland, Harald	BANKID	2023-04-21 20:41 GMT+02
Iversen, Terje	BANKID	2023-04-21 16:50 GMT+02



This file is sealed with a digital signature. The seal is a guarantee for the authenticity of the document.

External reference: 3A5D79206E2F429392F0B022B82E9EBF



FINANCIAL STATEMENTS

Odfjell Maritime Services AS

For the year ended December 31, 2022

Income Statement

Balance Sheet

Cash Flow Statement

Notes

Auditors Report



This file is sealed with a digital signature.
The seal is a guarantee for the authenticity
of the document.

Document ID:
3A5D79206E2F429392F0B022B82E9EBF



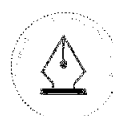
Odfjell Maritime Services AS

2022

STATEMENT OF PROFIT OR LOSS

(NOK)	Note	2022	2021
OPERATING INCOME AND EXPENSES			
Operating income	2	135 800	141 400
General and administration expenses	3,11	- 183 386	- 245 386
Operating result		-47 586	- 103 986
FINANCIAL INCOME AND EXPENSES			
Interest income	4	160 698	1 372
Interest and fees paid	4	-76 595	-3 902
Other financial items	4	-23 140	-29 358
Currency gains (losses)	4	-1 565 643	- 627 995
Net financial items		-1 504 681	- 659 883
PRETAX INCOME		-1 552 267	- 763 869
NET INCOME		-1 552 267	- 763 869
BROUGHT FORWARD			
Net brought forward		1 552 267	763 869
Net brought forward		1 552 267	763 869

2 / 11



This file is sealed with a digital signature.
The seal is a guarantee for the authenticity
of the document.

Document ID:
3A5D79206E2F429392F0B022B82E9EBF



Odfjell Maritime Services AS

2022

STATEMENT OF FINANCIAL POSITION

(NOK)	Note	31.12.2022	31.12.2021
CURRENT ASSETS			
Due from related companies	8	2 333 687	0
Other short-term receivables	7	7 166 109	11 487 797
Receivable on parent from cash-pool	14	7 952 716	12 749 221
Cash and bank deposits	6	4 781 368	4 277 339
Sum current assets		22 233 879	28 514 356
TOTAL ASSETS		22 233 879	28 514 356
EQUITY			
Share capital	9,10	2 000 000	2 000 000
Share premium reserve	9	2 090 356	2 090 356
Other equity	9	2 445 680	3 997 947
Sum equity		6 536 036	8 088 303
CURRENT LIABILITIES			
Due to related companies	12	1 351	2 383 349
Trade creditors		1 326 071	1 382 407
Public duties payable		8 139 097	6 913 834
Other current liabilities	13	6 231 324	9 746 462
Sum current liabilities		15 697 843	20 426 053
TOTAL EQUITY AND LIABILITIES		22 233 879	28 514 356

Bergen, 21/4 2023

The Board of Directors of Odfjell Maritime Services AS

Harald Fotland
Chairman of the board

Terje Iversen
Member of the board

3 / 11



This file is sealed with a digital signature.
The seal is a guarantee for the authenticity
of the document.

Document ID:
3A5D79208E2F429392F0B022B82E9EBF



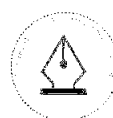
Odfjell Maritime Services AS

2022

CASH FLOW STATEMENT

(NOK)	2022	2021
CASH FLOW FROM OPERATING ACTIVITIES		
Pretax income	-1 552 267	-763 869
Change in other current accruals and working capital	-318 362	1 311 508
Net cash flow from operating activities	-1 870 629	547 639
CASH FLOW FROM FINANCING ACTIVITIES		
Change in cash-pool accounts	4 796 505	872 621
Change in group receivables	-2 421 847	-1 590 400
Net cash flow from investing activities	2 374 658	-717 779
Net change in cash balances	504 029	-170 140
Cash and cash equivalents 1.1	4 277 339	4 447 479
Cash and cash equivalents 31.12	4 781 368	4 277 339

4 / 11



This file is sealed with a digital signature.
The seal is a guarantee for the authenticity
of the document.

Document ID:
3A5D79206E2F429392F0B022B82E9EBF



NOTE 1 - ACCOUNTING PRINCIPLES

The financial statements have been prepared in accordance with the Norwegian Accounting Act and generally accepted accounting principles for small entities in Norway.

Use of estimates

The management has used estimates and assumptions that affect the income statement and the valuation of assets and liabilities at the balance sheet date.

Foreign currency translation

Transactions in foreign currency are translated at the rate applicable on the transaction date. Monetary items in a foreign currency are translated into NOK using the exchange rate applicable on the balance sheet date. Changes to exchange rates are recognised in the income statement as they occur during the accounting period.

Non-monetary items that are measured at their historical price expressed in a foreign currency are translated into NOK using the exchange rate applicable on the transaction date. Non-monetary items that are measured at their fair value expressed in a foreign currency are translated at the exchange rate applicable on the balance sheet date.

Operating income

Income is related to services sold to other companies in the Odfjell Group and is recognized when it is earned (when the service is provided).

Income tax

The tax expense consists of the tax payable and changes to deferred tax. Deferred tax/tax assets are calculated on all differences between the book value and tax value of assets and liabilities.

Deferred tax is calculated as 22 percent of temporary differences and the tax effect of tax losses carried forward. Deferred tax assets are recorded in the balance sheet when it is likely that the tax assets will be utilized.

Taxes payable and deferred taxes are recognized directly in equity to the extent that they relate to equity transactions.

Balance sheet classification

Assets and liabilities related to the operation of the company are classified as current assets and liabilities. Assets for long-term use are classified as non-current assets.

Current assets are valued at the lower of historical cost and fair value. Short term liabilities are recognized at nominal value.

Fixed assets are valued at cost, less depreciation and impairment losses. Long term liabilities are recognized at amortized cost.





Odfjell Maritime Services AS

2022

Receivables

Accounts receivable and other receivables are carried at fair value less provision for bad debts. Provision for bad debt is based on an individual assessment of each receivable. In addition, for the other receivables, a general provision is booked to cover expected losses.

Net booking of expenses

The company has expenses that are distributed to other companies. These expense are booked net in the income statement.

Pensions

The company has a defined contribution plan for all employees. With a defined contribution plan, payments to the plan are booked as expenses as they occur.

The company ended its defined benefit plan early 2020; the recorded liability at the time was booked to profit or loss in accordance with NRS 6.

Cash flow statement

The cash flow statement is presented using the indirect method. Cash and cash equivalents includes cash, bank deposits and other short term, highly liquid investments with maturities of three months or less.

Cash does not include accounts in the Group's cash-pooling system as these are considered receivables/liabilities on the Parent company.

NOTE 2 - OPERATING INCOME

Operating income is related to services rendered for other companies in the Odfjell Group.

The services provided consist of administration of crew personnel and is recognised as an income when it is earned, e.g. when the service is provided.

NOTE 3 - GENERAL AND ADMINISTRATION EXPENSES

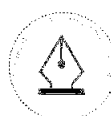
General and administration expenses by type

(NOK)	2022	2021
Auditor fees	183 386	245 386
Total	183 386	245 386

Remuneration to Board of Directors

No remuneration has been paid to the board of directors in 2022.

6 / 11



This file is sealed with a digital signature.
The seal is a guarantee for the authenticity
of the document.

Document ID:
3A5D79206E2F429392F0B022B82E9EBF



Odfjell Maritime Services AS

2022

Employees and pensions

The company has 126 employees per end of 2022. The crew expenses are distributed to other companies in the Odfjell Group.

Salary and social expenses that were distributed to other companies in 2022 was a total of NOK 109 341 273, compared to NOK 113 393 272 in 2021.

Auditor fees

(NOK)	31.12.2022
Audit services	96 773
Non-audit services	86 613
Total	183 386

NOTE 4 - FINANCIAL ITEMS

(NOK)	2022	2021
Interest income	160 698	1 372
Currency gains	46 892	111 140
Guarantee fees from related companies	0	- 200
Interest and fees paid	-76 595	-3 902
Other financial expenses	-23 140	-29 158
Currency losses	-1 612 535	- 739 136
Total	-1 504 680	- 659 884

7 / 11



This file is sealed with a digital signature.
The seal is a guarantee for the authenticity
of the document.

Document ID:
3A5D79206E2F429392F0B022B82E9EBF



Odfjell Maritime Services AS

2022

NOTE 5 - TAXES

Tax expenses

(NOK)	2022	2021
Taxes payable	-	-
Change in temporary differences	-	-
Total	-	-

Taxes payable

(NOK)	2022	2021
Pre-tax income	-1 552 267	-763 869
Permanent differences	-	-
Change in temporary differences	-	3 699
Utilization of losses carried forward	-	-
Basis for taxes payable	-1 552 267	-760 170
Taxes payable	-	-

Temporary differences

(NOK)	31.12.2022	31.12.2021
Non-deductible interest carried forward	- 3 699	-3 699
Losses brought forward	-9 943 405	-8 391 139
Total	-9 947 105	-8 394 838
Tax rate	22%	22%
Deferred tax / (Deferred tax asset)	-2 188 363	-1 846 062

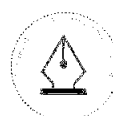
Based on an assessment of future utilization, deferred tax assets are not recognized in the financial statements.

NOTE 6 - CASH AND CASH EQUIVALENTS

Restricted deposits

(NOK)	31.12.2022	31.12.2021
Restricted bank deposits	4 781 368	4 447 479

8 / 11



This file is sealed with a digital signature.
The seal is a guarantee for the authenticity
of the document.

Document ID:
3A5D79206E2F429392F0B022B82E9EBF



Odfjell Maritime Services AS

2022

NOTE 7 - OTHER SHORT-TERM RECEIVABLES

Crew refund arrangements

In 2022 other current receivables consist of accrued receivables from crew refund arrangements of NOK 6 200 000, compared to NOK 11 162 758 in 2021.

NOTE 8 - DUE FROM RELATED COMPANIES

(NOK)	31.12.2022	31.12.2021
Odfjell Management AS	2 333 687	0

NOTE 9 - EQUITY

(NOK)	Share capital	Share premium reserve	Other equity	Total
Equity 1.1	2 000 000	2 090 356	3 997 947	8 088 303
Net result	-	-	-1 552 267	-1 552 267
Equity 31.12	2 000 000	2 090 356	2 445 680	6 536 036

NOTE 10 - SHARE CAPITAL AND PREMIUM

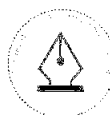
Share capital

The share capital consists of 1 000 shares with a nominal value of NOK 2 000 per share. Total share capital equals 2 000 000.

List of shareholders as of 31.12.2022:

Shareholder	Number of shares	Voting rights
Odfjell SE	1 000	100%
Total	1 000	100%

9 / 11



This file is sealed with a digital signature.
The seal is a guarantee for the authenticity
of the document.

Document ID:
3A5D79208E2F429392F0B022B82E9EBF



Odfjell Maritime Services AS

2022

NOTE 11 - PENSIONS

The company is obligated to have a pension arrangement by law and the arrangement in place satisfies this law.

Pension expenses

(NOK)	2022	2021
Defined contribution plan	4 732 020	5 172 946
Total	4 732 020	5 172 946

NOTE 12 - DUE TO RELATED COMPANIES

(NOK)	31.12.2022	31.12.2021
Odfjell SE	1 350	1 350
Odfjell Management AS	0	2 382 000
Total	1 350	2 383 350

NOTE 13 - OTHER CURRENT LIABILITIES

Other current liabilities consist of accrued crew expenses to Norwegian seafarers.

NOTE 14 - GROUP CASH POOL ACCOUNTS

The company is included in the Group's cash pooling system with Odfjell SE, Odfjell Tankers AS, Odfjell Management AS, Norfra Shipping AS, Odfjell Chemical Tankers AS and Odfjell Chemical Tankers II AS.

The company is jointly and severally liable for any outstanding amounts.

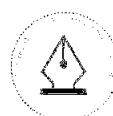
NOTE 15 - FINANCIAL MARKET RISK

The company enters into financial instruments to reduce currency risk on administration and operating expenses.

On behalf of Odfjell Management AS the parent company Odfjell SE enters into financial instruments to reduce currency exposure related to operating and administrative expenses.

Odfjell Management AS is again acting as management company for different companies in the Group. Loss or gain on financial instruments contract are distribution to the company based on distribution keys.

10 / 11



This file is sealed with a digital signature.
The seal is a guarantee for the authenticity
of the document.

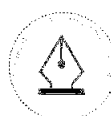
Document ID:
3A5D79206E2F429392F0B022B82E9EBF



NOTE 16 - SUBSEQUENT EVENTS

There have not been any events after the balance sheet date with a material impact on the Company's operations or financial position.

11 / 11



This file is sealed with a digital signature.
The seal is a guarantee for the authenticity
of the document.

Document ID:
3A5D79206E2F429392F0B022B82E9EBF