



ÅRSREGNSKAPET FOR REGNSKAPSÅRET 2021 - GENERELL INFORMASJON

Enheten

Organisasjonsnummer:	986 159 177
Organisasjonsform:	Aksjeselskap
Foretaksnavn:	HOEL INVEST AS
Forretningsadresse:	Norsengs gate 2A 2319 HAMAR

Regnskapsår

Årsregnskapets periode:	01.01.2021 - 31.12.2021
-------------------------	-------------------------

Konsern

Morselskap i konsern:	Ja
Konsernregnskap lagt ved:	Nei

Regnskapsregler

Regler for små foretak benyttet:	Ja
Benyttet ved utarbeidelsen av årsregnskapet til selskapet:	Regnskapslovens alminnelige regler

Årsregnskapet fastsatt av kompetent organ

Bekreftet av representant for selskapet:	Christin Myrmoen
Dato for fastsettelse av årsregnskapet:	14.06.2022

Grunnlag for avgivelse

År 2021: Årsregnskapet er elektronisk innlevert
År 2020: Tall er hentet fra elektronisk innlevert årsregnskap fra 2021

Det er ikke krav til at årsregnskapet m.v. som sendes til Regnskapsregisteret er undertegnet. Kontrollen på at dette er utført ligger hos revisor/enhetens øverste organ. Sikkerheten ivaretas ved at innsender har rolle/rettighet for innsending av årsregnskapet via Altinn, og ved at det bekreftes at årsregnskapet er fastsatt av kompetent organ.

Brønnøysundregistrene, 18.07.2023



Resultatregnskap

Beløp i: NOK	Note	2021	2020
RESULTATREGNSKAP			
Salgsinntekt	4		
Kostnader			
Lønnskostnad	2		
Avskrivning	9		
Nedskrivning av varige driftsmidler og immaterielle eiendeler	9		
Annen driftskostnad	2	71 396	65 494
Sum kostnader		71 396	65 494
Driftsresultat		-71 396	-65 494
Finansinntekter og finanskostnader			
Inntekt fra investering i datterselskap/tilknyttet selskap	4	8 687 810	926 293
Annen renteinntekt		37 004	57 464
Sum finansinntekter		8 724 814	983 757
Annen rentekostnad		1 977	7 170
Sum finanskostnader		1 977	7 170
Netto finans		8 722 837	976 587
Ordinært resultat før skattekostnad		8 651 442	911 093
Skattekostnad på ordinært resultat	5	2 999	10 803
Ordinært resultat etter skattekostnad		8 648 443	900 290
Årsresultat		8 648 443	900 290
Årsresultat etter minoritetsinteresser		8 648 443	900 290
Totalresultat		8 648 443	900 290
Overføringer og disponeringer			
Tilleggsutbytte		800 000	
Ordinært utbytte			862 190
Udekket tap		8 637 810	
Overføring fra/til annen egenkapital		-789 368	38 100



Resultatregnskap

Beløp i: NOK	Note	2021	2020
Sum overføringer og disponeringer	6	8 648 443	900 290



Balanse

Beløp i: NOK	Note	2021	2020
BALANSE - EIENDELER			
Anleggsmidler			
Immaterielle eiendeler			
Rettigheter til biloppstillingsplasser	9	900 000	900 000
Utsatt skattefordel	5, 9		
Sum immaterielle eiendeler		900 000	900 000
Finansielle anleggsmidler			
Investering i datterselskap	4	9 266 450	9 266 450
Investering i annet foretak i samme konsern	4		
Lån til foretak i samme konsern	8		
Investeringer i tilknyttet selskap	4	260 000	260 000
Sum finansielle anleggsmidler		9 526 450	9 526 450
Sum anleggsmidler		10 426 450	10 426 450
Omløpsmidler			
Varer			
Fordringer			
Kundefordringer	8		
Andre kortsiktige fordringer	8	454 520	1 252 179
Sum fordringer		454 520	1 252 179
Investeringer			
Aksjer og andeler i foretak i samme konsern	4		
Bankinnskudd, kontanter og lignende			
Bankinnskudd, kontanter o.l.		4 512 059	4 753 784
Sum bankinnskudd, kontanter og lignende		4 512 059	4 753 784
Sum omløpsmidler		4 966 579	6 005 963
SUM EIENDELER		15 393 029	16 432 413



Balanse

Beløp i: NOK	Note	2021	2020
BALANSE - EGENKAPITAL OG GJELD			
Egenkapital			
Innskutt egenkapital			
Aksjekapital (8 264 aksjer á kr 1 000)	6, 7	8 264 000	8 264 000
Overkurs	6	2 250 800	2 250 800
Annen innskutt egenkapital	6		
Sum innskutt egenkapital		10 514 800	10 514 800
Opptjent egenkapital			
Fond for vurderingsforskjeller	6		
Annen egenkapital	6	3 844 874	4 634 241
Udekket tap	6		
Sum opptjent egenkapital		3 844 874	4 634 241
Sum egenkapital		14 359 674	15 149 041
Gjeld			
Langsiktig gjeld			
Utsatt skatt	5		
Annen langsiktig gjeld			
Øvrig langsiktig gjeld	3	986 606	366 629
Sum annen langsiktig gjeld		986 606	366 629
Sum langsiktig gjeld		986 606	366 629
Kortsiktig gjeld			
Leverandørgjeld		43 750	43 750
Betalbar skatt	5	2 999	10 803
Utbytte			862 190
Annen kortsiktig gjeld	8		
Sum kortsiktig gjeld		46 749	916 743
Sum gjeld		1 033 355	1 283 372
SUM EGENKAPITAL OG GJELD		15 393 029	16 432 413



Brønnøysundregistrene

ÅRSREGNSKAP FOR REGNSKAPSÅRET 2021 - GENERELL INFORMASJON

Journalnummer: 2022 701284

Enheten

Organisasjonsnummer: 986 159 177
Organisasjonsform: Aksjeselskap
Foretaksnavn: HOEL INVEST AS
Forretningsadresse: Arvesens veg 24
2317 HAMAR

Regnskapsår

Årsregnskapets periode: 01.01.2021 - 31.12.2021

Konsern

Morselskap i konsern: Ja
Konsernregnskap lagt ved: Nei

Regnskapsregler

Regler for små foretak benyttet: Ja
Benyttet ved utarbeidelsen av
årsregnskapet til selskapet: Regnskapslovens alminnelige regler

Årsregnskapet fastsatt av kompetent organ

Bekreftet av representant for selskapet: Christin Myrmoen
Dato for fastsettelse av årsregnskapet: 14.06.2022

Revisjon

Årsregnskapet er utarbeidet av ekstern
autorisert regnskapsfører: Ja
Ekstern autorisert regnskapsfører har i
løpet av regnskapsåret bistått ved den
løpende regnskapsføringen eller utført
andre tjenester for selskapet enn å
utarbeide årsregnskapet: Ja

Grunnlag for avgivelse

År 2021: Årsregnskap er elektronisk innlevert.
År 2020: Tall er hentet fra elektronisk innlevert årsregnskap fra 2021.

Det er ikke krav til at årsregnskapet m.v. som sendes til Regnskapsregisteret er undertegnet. Kontrollen på at dette er utført ligger hos revisor/enhetens øverste organ. Sikkerheten ivaretas ved at innsender har rolle/rettighet for innsending av årsregnskapet via Altinn, og ved at det bekreftes at årsregnskapet er fastsatt av kompetent organ.

Brønnøysundregistrene, 23.07.2022

Brønnøysundregistrene
Postadresse: Postboks 900, 8910 Brønnøysund
Telefon: 75 00 75 00
E-post: firmapost@brreg.no Internett: www.brreg.no
Organisasjonsnummer: 974 760 673



Organisasjonsnr: 986 159 177
HOEL INVEST AS

RESULTATREGNSKAP

Beløp i: NOK	Note	2021	2020
RESULTATREGNSKAP			
Salgsinntekt	4		
Kostnader			
Lønnskostnad	2		
Avskrivning	9		
Nedskrivning av varige driftsmidler og immaterielle eiendeler	9		
Annen driftskostnad	2	71 396	65 494
Sum kostnader		71 396	65 494
Driftsresultat		-71 396	-65 494
Finansinntekter og finanskostnader			
Inntekt fra investering i datterselskap/tilknyttet selskap	4	8 687 810	926 293
Annen renteinntekt		37 004	57 464
Sum finansinntekter		8 724 814	983 757
Annen rentekostnad		1 977	7 170
Sum finanskostnader		1 977	7 170
Netto finans		8 722 837	976 587
Ordinært resultat før skattekostnad		8 651 442	911 093
Skattekostnad på ordinært resultat	5	2 999	10 803
Ordinært resultat etter skattekostnad		8 648 443	900 290
Årsresultat		8 648 443	900 290
Årsresultat etter minoritetsinteresser		8 648 443	900 290
Totalresultat		8 648 443	900 290
Overføringer og disponeringer			
Tilleggsutbytte		800 000	
Ordinært utbytte			862 190
Udekket tap		8 637 810	
Overføring fra/til annen egenkapital		-789 368	38 100
Sum overføringer og disponeringer	6	8 648 443	900 290





Organisasjonsnr: 986 159 177
HOEL INVEST AS

BALANSE

Beløp i: NOK	Note	2021	2020
BALANSE - EIENDELER			
Anleggsmidler			
Immaterielle eiendeler			
Rettigheter til			
biloppstillingsplasser	9	900 000	900 000
Utsatt skattefordel	5, 9		
Sum immaterielle eiendeler		900 000	900 000
Finansielle anleggsmidler			
Investering i datterselskap	4	9 266 450	9 266 450
Investering i annet			
foretak i samme konsern	4		
Lån til foretak i samme			
konsern	8		
Investeringer i			
tilknyttet selskap	4	260 000	260 000
Sum finansielle		9 526 450	9 526 450
anleggsmidler			
Sum anleggsmidler		10 426 450	10 426 450
Omløpsmidler			
Varer			
Fordringer			
Kundefordringer	8		
Andre kortsiktige			
fordringer	8	454 520	1 252 179
Sum fordringer		454 520	1 252 179
Investeringer			
Aksjer og andeler i			
foretak i samme konsern	4		
Bankinnskudd, kontanter			
og lignende			
Bankinnskudd, kontanter o.			
l.		4 512 059	4 753 784
Sum bankinnskudd,		4 512 059	4 753 784
kontanter og lignende			
Sum omløpsmidler		4 966 579	6 005 963
SUM EIENDELER		15 393 029	16 432 413
BALANSE - EGENKAPITAL OG			
GJELD			



Egenkapital			
Innskutt egenkapital			
Aksjekapital (8 264 aksjer á kr 1 000)	6, 7	8 264 000	8 264 000
Overkurs	6	2 250 800	2 250 800
Annen innskutt egenkapital	6		
Sum innskutt egenkapital		10 514 800	10 514 800
Opptjent egenkapital			
Fond for vurderingsforskjeller	6		
Annen egenkapital	6	3 844 874	4 634 241
Udekket tap	6		
Sum opptjent egenkapital		3 844 874	4 634 241
Sum egenkapital		14 359 674	15 149 041
Gjeld			
Langsiktig gjeld			
Utsatt skatt	5		
Annen langsiktig gjeld			
Øvrig langsiktig gjeld	3	986 606	366 629
Sum annen langsiktig gjeld		986 606	366 629
Sum langsiktig gjeld		986 606	366 629
Kortsiktig gjeld			
Leverandørgjeld		43 750	43 750
Betalbar skatt	5	2 999	10 803
Utbytte			862 190
Annen kortsiktig gjeld	8		
Sum kortsiktig gjeld		46 749	916 743
Sum gjeld		1 033 355	1 283 372
SUM EGENKAPITAL OG GJELD		15 393 029	16 432 413



Organisasjonsnr: 986 159 177
HOEL INVEST AS

NOTEOPPLYSNINGER - SELSKAP - alle poster oppgitt i hele tall

Note

Antall aksjer og aksjeeiere

Note
2

Antall årsverk i regnskapsåret

Virksomheten har hatt følgende antall årsverk:
0.00

Omløpsmidler Startdato Sluttdato Endring

Skattemessig fremf.undersk. Startdato Sluttdato Endring

Kortsiktig gjeld Startdato Sluttdato Endring



Resultatregnskap 01.01. - 31.12.			
Hoel Invest AS			
	Note	2021	2020
Annen driftskostnad	2	71 396	65 494
Sum driftskostnad		71 396	65 494
Driftsresultat		-71 396	-65 494
Finansposter			
Inntekt fra investering i datterselskap/tilknyttet selskap	4	8 687 810	926 293
Finansinntekter		37 004	57 464
Finanskostnader		1 977	7 170
Ordinært resultat før skattekostnad		8 651 442	911 093
Skattekostnad på ordinært resultat	5	2 999	10 803
Ordinært resultat		8 648 443	900 290
Årsresultat		8 648 443	900 290
Disponering av resultatet			
Utbytte		8 637 810	0
Tilleggsutbytte		800 000	0
Foreslått utbytte		0	862 190
Overføring fra/til annen egenkapital		-789 368	38 100
Sum overført	6	8 648 443	900 290

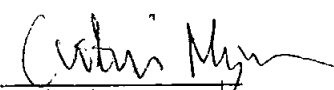

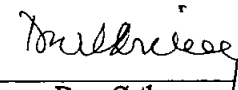




Balanse pr. 31.12.			
Hoel Invest AS			
EIENDELER	Note	2021	2020
Anleggsmidler			
Rettigheter til biloppstillingsplasser	9	900 000	900 000
Sum immaterielle eiendeler		900 000	900 000
Finansielle driftsmidler			
Investeringer i datterselskap	4	9 266 450	9 266 450
Investeringer i tilknyttet selskap	4	260 000	260 000
Sum finansielle anleggsmidler		9 526 450	9 526 450
Sum anleggsmidler		10 426 450	10 426 450
Omløpsmidler			
Andre kortsiktige fordringer	8	454 520	1 252 179
Sum fordringer		454 520	1 252 179
Bankinnskudd, kontanter o.l.		4 512 059	4 753 784
Sum omløpsmidler		4 966 579	6 005 963
Sum eiendeler		15 393 029	16 432 413



Balanse pr. 31.12.			
Hoel Invest AS			
EGENKAPITAL OG GJELD	Note	2021	2020
Egenkapital			
Innskutt egenkapital			
Aksjekapital (8 264 aksjer á kr 1 000)	6, 7	8 264 000	8 264 000
Overkurs	6	2 250 800	2 250 800
Sum innskutt egenkapital		10 514 800	10 514 800
Opptjent egenkapital			
Annen egenkapital	6	3 844 874	4 634 241
Sum opptjent egenkapital		3 844 874	4 634 241
Sum egenkapital		14 359 674	15 149 041
Gjeld			
Annen langsiktig gjeld			
Øvrig langsiktig gjeld	3	986 606	366 629
Sum annen langsiktig gjeld		986 606	366 629
Kortsiktig gjeld			
Leverandørgjeld		43 750	43 750
Betalbar skatt	5	2 999	10 803
Utbytte		0	862 190
Sum kortsiktig gjeld		46 749	916 743
Sum gjeld		1 033 355	1 283 372
Sum gjeld og egenkapital		15 393 029	16 432 413



Balanse pr. 31.12.		
Hoel Invest AS		
Hamar, 14.6.2022 Styret i Hoel Invest AS		
 Christin Myrmoen daglig leder/styremedlem	 Tom S Lien styreleder	 Dyre Østby styremedlem
 Anna Myrmoen styremedlem	 Maria Myrmoen styremedlem	
Hoel Invest AS		
Side 5		



Regnskapsprinsipper

Årsregnskapet er satt opp i samsvar med regnskapsloven og NRS 8 - God regnskapsskikk for små foretak.

Skatt

Skattekostnaden i resultatregnskapet omfatter både periodens betalbare skatt og endring i utsatt skatt. Utsatt skatt er beregnet med 22% på grunnlag av de midlertidige forskjeller som eksisterer mellom regnskapsmessige og skattemessige verdier, samt ligningsmessig underskudd til fremføring ved utgangen av regnskapsåret. Skatteøkende og skattereduserende midlertidige forskjeller som reverserer eller kan reverseres i samme periode er utlignet og nettoført.

Klassifisering og vurdering av balanseposter

Eiendeler bestemt til varig eie eller bruk er klassifisert som anleggsmidler. Eiendeler som er knyttet til varekretsløpet er klassifisert som omløpsmidler. Fordringer klassifiseres som omløpsmidler hvis de skal tilbakebetales i løpet av ett år. Tilsvarende regler er benyttet for klassifisering av kortsiktig og langsiktig gjeld.

Varige driftsmidler

Tomter avskrives ikke. Varige driftsmidler balanseføres og avskrives lineært over driftsmidlenes forventede levetid. Vedlikehold av driftsmidler kostnadsføres løpende. Påkostninger eller forbedringer tillegges driftsmidlets kostpris og avskrives i takt med driftsmidlet. Skillet mellom vedlikehold og påkostning/forbedring regnes i forhold til driftsmidlets stand ved kjøp av driftsmidlet. Utgifter til leie av driftsmidler kostnadsføres. Forskuddsbetalinger balanseføres som forskuddsbetalt kostnad, og fordeles over leieperioden.

Aksjer i datterselskap

Investeringer i datterselskap er vurdert etter kostmetoden ettersom konsernet samlet ikke overstiger grensen for små foretak. Mottatt utbytte og konsernbidrag er inntektsført under finansinntekter.

Fordringer

Kundefordringer og andre fordringer oppføres til pålydende etter fradrag for avsetning til forventet tap. Avsetning til tap gjøres på grunnlag av en individuell vurdering av de enkelte fordringene.



Note 2 Lønnskostnader, antall ansatte, godtgjørelser, lån til ansatte mm.

Selskapet har ingen ansatte. Driften utøves av styret som ikke har hatt spesiell godtgjørelse for sitt verv.

Styreleder Tom S Lien har gjennom sitt selskap fakturert konsulenttjenster for kr 43.750.

Kostnadsført godtgjørelse til revisor	2021	2020
Lovpålagt revisjon	6 875	6 500
Annen bistand	13 125	9 375
Sum	20 000	15 875

Beløpene er inkludert mva.

Note 3 Øvrig langsiktig gjeld

Øvrig langsiktig gjeld er gjeld til aksjonærene og det foreligger ingen nedbetalingsplan på denne gjelden.

Note 4 Datterselskap og tilknyttet selskap

Investeringene i datterselskap, tilknyttet selskap og felleskontrollert virksomhet regnskapsføres etter kostmetoden.

	Forretnings- kontor	Eier-/ stemme andel	Egenkapital siste år (100%)	Resultat siste år(100%)	Balanseført verdi
Datterselskap					
Hoel Eiendom AS	Hamar	100%	2 133 737	7 681 106	7 346 442
Parkgata 13 AS	Hamar	100%	942 373	119 854	1 920 008
Balanseført verdi 31.12.2021					9 266 450

Tilknyttet selskapet

Torggt 1 AS	Hamar	50%	10 878 748	548 499	260 000
Balanseført verdi 31.12.2021					548 499

Utbytte og konsernbidrag fra Hoel Eiendom er inntektsført med kr 8 687 810.



Note 5 Skatt

Det er ingen forskjeller mellom regnskapsmessige og skattemessige verdier.

Årets skattekostnad	2021	2020
Skattepliktig inntekt:		
Ordinært resultat før skatt	8 651 442	911 093
Permanente forskjeller	-8 637 810	-861 989
Skattepliktig inntekt	13 632	49 104
Resultatført skatt på ordinært resultat:		
Betalbar skatt	2 999	10 803
Endring i utsatt skattefordel	0	0
Skattekostnad ordinært resultat	2 999	10 803
Betalbar skatt i balansen:		
Betalbar skatt på årets resultat	-8 001	-3 300
Betalbar skatt på mottatt konsernbidrag	11 000	14 103
Sum betalbar skatt i balansen	2 999	10 803

Note 6 Egenkapital

	Aksjekapital	Overkurs	Annen egenkapital	Sum egenkapital
Egenkapital 01.01.2021	8 264 000	2 250 800	4 634 241	15 149 041
Årets resultat	0	0	8 648 443	8 648 443
Utbytte	0	0	-8 637 810	-8 637 810
Tilleggsutbytte	0	0	-800 000	-800 000
Egenkapital 31.12.2021	8 264 000	2 250 800	3 844 874	14 359 674

Utbytte er regnskapsmessig gevinst ved uttak av bolig som tingsutbytte ført opp fra datterselskapet Hoel Eiendom og ut til aksjonærene.

Note 7 Aksjekapital og aksjonærinformasjon

Aksjekapitalen på kr. 8 264 000 består av 8 264 aksjer à kr. 1 000.

Oversikt over de største aksjonærene 31.12.2021

Navn	Verv	Antall aksjer	Eierandel
Anna Myrmoen	Styremedlem	4 132	50%
Maria Myrmoen	Styremedlem	4 132	50%
Sum		8 264	100%



Note 8 Mellomværende med selskap i samme konsern m.v.

	Kundefordringer		Andre fordringer	
	2021	2020	2021	2020
Foretak i samme konsern	0	0	454 520	325 886
Sum	0	0	454 520	325 886

Note 9 Rettigheter til biloppstillingsplasser

Selskapet eier rettighetene til 20 biloppstillingsplasser i Torggt 1 AS. Denne rettigheten er bokført til kr 900 000. Rettigheten er knyttet opp mot krav fra Hamar Kommune ved at båndlegging av biloppstillingsplasser er et alternativ til frikjøp. Rettigheten er ikke tidsbegrenset og ikke avskrevet i 2021.



Til generalforsamlingen i Hoel Invest AS

Uavhengig revisors beretning

Konklusjon

Vi har revidert Hoel Invest AS' årsregnskap som består av balanse per 31. desember 2021, resultatregnskap for regnskapsåret avsluttet per denne datoen og noter til årsregnskapet, herunder et sammendrag av viktige regnskapsprinsipper.

Etter vår mening

- oppfyller årsregnskapet gjeldende lovkrav, og
- gir årsregnskapet et rettviseende bilde av selskapets finansielle stilling per 31. desember 2021, og av dets resultater for regnskapsåret avsluttet per denne datoen i samsvar med regnskapslovens regler og god regnskapsskikk i Norge.

Grunnlag for konklusjonen

Vi har gjennomført revisjonen i samsvar med de internasjonale revisjonsstandardene International Standards on Auditing (ISA-ene). Våre oppgaver og plikter i henhold til disse standardene er beskrevet nedenfor under *Revisors oppgaver og plikter ved revisjonen av årsregnskapet*. Vi er uavhengige av selskapet slik det kreves i lov, forskrift og International Code of Ethics for Professional Accountants (inkludert internasjonale uavhengighetsstandarder) utstedt av the International Ethics Standards Board for Accountants (IESBA-reglene), og vi har overholdt våre øvrige etiske forpliktelser i samsvar med disse kravene. Innhentet revisjonsbevis er etter vår vurdering tilstrekkelig og hensiktsmessig som grunnlag for vår konklusjon.

Styrets og daglig leders ansvar for årsregnskapet

Styret og daglig leder (ledelsen) er ansvarlige for å utarbeide årsregnskapet og for at det gir et rettviseende bilde i samsvar med regnskapslovens regler og god regnskapsskikk i Norge. Ledelsen er også ansvarlig for slik internkontroll som den finner nødvendig for å kunne utarbeide et årsregnskap som ikke inneholder vesentlig feilinformasjon, verken som følge av misligheter eller utilsiktede feil.

Ved utarbeidelsen av årsregnskapet må ledelsen ta standpunkt til selskapets evne til fortsatt drift og opplyse om forhold av betydning for fortsatt drift. Forutsetningen om fortsatt drift skal legges til grunn for årsregnskapet så lenge det ikke er sannsynlig at virksomheten vil bli avvirket.

Revisors oppgaver og plikter ved revisjonen av årsregnskapet

Vårt mål er å oppnå betryggende sikkerhet for at årsregnskapet som helhet ikke inneholder vesentlig feilinformasjon, verken som følge av misligheter eller utilsiktede feil, og å avgi en revisjonsberetning som inneholder vår konklusjon. Betryggende sikkerhet er en høy grad av sikkerhet, men ingen garanti for at en revisjon utført i samsvar med ISA-ene, alltid vil avdekke vesentlig feilinformasjon som eksisterer. Feilinformasjon kan oppstå som følge av misligheter eller utilsiktede feil. Feilinformasjon

PricewaterhouseCoopers AS, Aslak Boltsgate 42, Postboks 1100, NO-2305 Hamar

T: 02316, org. no.: 987 009 713 MVA, www.pwc.no

Statsautoriserte revisorer, medlemmer av Den norske Revisorforening og autorisert regnskapsførerselskap



Uavhengig revisors beretning - Hoel Invest AS



blir vurdert som vesentlig dersom den enkeltvis eller samlet med rimelighet kan forventes å påvirke økonomiske beslutninger som brukerne foretar basert på årsregnskapet.

For videre beskrivelse av revisors oppgaver og plikter vises det til:
<https://revisorforeningen.no/revisjonsberetninger>

Hamar, 14. juni 2022
PricewaterhouseCoopers AS


Vegard Løvlien
Statsautorisert revisor

(2)