



ÅRSREGNSKAPET FOR REGNSKAPSÅRET 2024 - GENERELL INFORMASJON

Enheten

Organisasjonsnummer: 914 209 250
Organisasjonsform: Aksjeselskap
Foretaksnavn: NORWEGIAN BLUE AS
Forretningsadresse: Munkegata 58
7011 TRONDHEIM

Regnskapsår

Årsregnskapets periode: 01.01.2024 - 31.12.2024

Konsern

Morselskap i konsern: Nei

Regnskapsregler

Regler for små foretak benyttet: Ja
Benyttet ved utarbeidelsen av årsregnskapet til selskapet: Regnskapslovens alminnelige regler

Årsregnskapet fastsatt av kompetent organ

Bekreftet av representant for selskapet: Jone Ørsjødal Brattland
Dato for fastsettelse av årsregnskapet: 11.06.2025

Grunnlag for avgivelse

År 2024: Årsregnskapet er elektronisk innlevert
År 2023: Tall er hentet fra elektronisk innlevert årsregnskap fra 2024

Det er ikke krav til at årsregnskapet m.v. som sendes til Regnskapsregisteret er undertegnet. Kontrollen på at dette er utført ligger hos revisor/enhetens øverste organ. Sikkerheten ivaretas ved at innsender har rolle/rettighet for innsending av årsregnskapet via Altinn, og ved at det bekreftes at årsregnskapet er fastsatt av kompetent organ.

Brønnøysundregistrene, 22.06.2025



Resultatregnskap

Beløp i: NOK	Note	2024	2023
RESULTATREGNSKAP			
Inntekter			
Salgsinntekt		1 047 860	2 563 572
Annen driftsinntekt		0	30 900
Sum inntekter		1 047 860	2 594 472
Kostnader			
Varekostnad		0	131 626
Lønnskostnad	1, 2	1 479 027	1 146 498
Nedskrivning av varige driftsmidler og immaterielle eiendeler	3	2 491 078	0
Annen driftskostnad		355 004	516 264
Sum kostnader		4 325 109	1 794 387
Driftsresultat		-3 277 249	800 085
Finansinntekter og finanskostnader			
Annen finansinntekt		1 453	634
Sum finansinntekter		1 453	634
Annen rentekostnad		85 000	15 000
Sum finanskostnader		85 000	15 000
Netto finans		-83 547	-14 366
Resultat før skattekostnad		-3 360 796	785 719
Skattekostnad	4, 5	0	0
Årsresultat		-3 360 796	785 719
Overføringer og disponeringer			
Udekket tap		-2 404 966	0
Annen egenkapital		-955 829	785 719
Sum overføringer og disponeringer		-3 360 795	785 719



Balanse

Beløp i: NOK	Note	2024	2023
BALANSE - EIENDELER			
Anleggsmidler			
Immaterielle eiendeler			
Konsesjoner, patenter, lisenser, varemerker ol.	3	25 000	2 516 078
Utsatt skattefordel	4, 5	0	0
Sum immaterielle eiendeler		25 000	2 516 078
Varige driftsmidler			
Sum varige driftsmidler		0	0
Finansielle anleggsmidler			
Andre langsiktige fordringer	6	0	0
Sum finansielle anleggsmidler		0	0
Sum anleggsmidler		25 000	2 516 078
Omløpsmidler			
Varer			
Fordringer			
Kundefordringer		17 296	0
Andre kortsiktige fordringer	6	3 351	1 584
Sum fordringer		20 647	1 584
Investeringer			
Sum investeringer		0	0
Bankinnskudd, kontanter og lignende			
Bankinnskudd, kontanter og lignende		62 104	326 333
Sum bankinnskudd, kontanter og lignende		62 104	326 333
Sum omløpsmidler		82 751	327 917
SUM EIENDELER		107 751	2 843 995



Balanse

Beløp i: NOK	Note	2024	2023
BALANSE - EGENKAPITAL OG GJELD			
Egenkapital			
Innskutt egenkapital			
Aksjekapital	7	747 541	747 541
Beholdning av egne aksjer	7	0	0
Overkurs	7	533 963	533 963
Ikke registrert kapitalforhøyelse	7	0	0
Annen innskutt egenkapital	7	0	0
Sum innskutt egenkapital		1 281 505	1 281 505
Opptjent egenkapital			
Fond	7	0	0
Annen egenkapital	7	0	955 829
Udekket tap	7	2 404 966	0
Sum opptjent egenkapital		-2 404 966	955 829
Sum egenkapital		-1 123 462	2 237 334
Gjeld			
Langsiktig gjeld			
Utsatt skatt	4, 5	0	0
Sum avsetninger for forpliktelser		0	0
Annen langsiktig gjeld		0	0
Sum annen langsiktig gjeld		0	0
Sum langsiktig gjeld		0	0
Kortsiktig gjeld			
Leverandørgjeld		-7 700	16 121
Betalbar skatt	4, 5	0	0
Skyldige offentlige avgifter		33 349	213 437
Annen kortsiktig gjeld		1 205 564	377 104
Sum kortsiktig gjeld		1 231 212	606 661
Sum gjeld		1 231 212	606 661
SUM EGENKAPITAL OG GJELD		107 750	2 843 995



Balanse

Beløp i: NOK	Note	2024	2023
---------------------	-------------	-------------	-------------



Brønnøysundregistrene

ÅRSREGNSKAP FOR REGNSKAPSÅRET 2024 - GENERELL INFORMASJON

Journalnummer: 2025 558967

Enheten

Organisasjonsnummer: 914 209 250
Organisasjonsform: Aksjeselskap
Foretaksnavn: NORWEGIAN BLUE AS
Forretningsadresse: Munkegata 58
7011 TRONDHEIM

Regnskapsår

Årsregnskapets periode: 01.01.2024 - 31.12.2024

Konsern

Morselskap i konsern: Nei

Regnskapsregler

Regler for små foretak benyttet: Ja
Benyttet ved utarbeidelsen av
årsregnskapet til selskapet: Regnskapslovens alminnelige regler

Årsregnskapet fastsatt av kompetent organ

Bekreftet av representant for selskapet: Jone Ørsjødal Brattland
Dato for fastsettelse av årsregnskapet: 11.06.2025

Revisjon

Selskapet har besluttet at årsregnskapet
ikke skal revideres: Ja
Årsregnskapet er utarbeidet av ekstern
autorisert regnskapsfører: Ja
Ekstern autorisert regnskapsfører har i
løpet av regnskapsåret bistått ved den
løpende regnskapsføringen eller utført
andre tjenester for selskapet enn å
utarbeide årsregnskapet: Ja

Grunnlag for avgivelse

År 2024: Årsregnskap er elektronisk innlevert.
År 2023: Tall er hentet fra elektronisk innlevert årsregnskap fra 2024.

Det er ikke krav til at årsregnskapet m.v. som sendes til Regnskapsregisteret er undertegnet. Kontrollen på at dette er utført ligger hos revisor/enhetens øverste organ. Sikkerheten ivaretas ved at innsender har rolle/rettighet for innsending av årsregnskapet via Altinn, og ved at det bekreftes at årsregnskapet er fastsatt av kompetent organ.

Brønnøysundregistrene, 21.06.2025

Brønnøysundregistrene
Postadresse: Postboks 900, 8910 Brønnøysund
Telefon: 75 00 75 00
E-post: firmapost@brreg.no Internett: www.brreg.no
Organisasjonsnummer: 974 760 673



Organisasjonsnr: 914 209 250
NORWEGIAN BLUE AS

RESULTATREGNSKAP

Beløp i: NOK	Note	2024	2023
RESULTATREGNSKAP			
Inntekter			
Salgsinntekt		1 047 860	2 563 572
Annen driftsinntekt		0	30 900
Sum inntekter		1 047 860	2 594 472
Kostnader			
Varekostnad		0	131 626
Lønnskostnad	1, 2	1 479 027	1 146 498
Nedskrivning av varige driftsmidler og immaterielle eiendeler	3	2 491 078	0
Annen driftskostnad		355 004	516 264
Sum kostnader		4 325 109	1 794 387
Driftsresultat		-3 277 249	800 085
Finansinntekter og finanskostnader			
Annen finansinntekt		1 453	634
Sum finansinntekter		1 453	634
Annen rentekostnad		85 000	15 000
Sum finanskostnader		85 000	15 000
Netto finans		-83 547	-14 366
Resultat før skattekostnad		-3 360 796	785 719
Skattekostnad	4, 5	0	0
Årsresultat		-3 360 796	785 719
Overføringer og disponeringer			
Udekket tap		-2 404 966	0
Annen egenkapital		-955 829	785 719
Sum overføringer og disponeringer		-3 360 795	785 719



Beholdning av egne aksjer	7	0	0
Overkurs	7	533 963	533 963
Ikke registrert kapitalforhøyelse	7	0	0
Annen innskutt egenkapital	7	0	0
Sum innskutt egenkapital		1 281 505	1 281 505
Opptjent egenkapital			
Fond	7	0	0
Annen egenkapital	7	0	955 829
Udekket tap	7	2 404 966	0
Sum opptjent egenkapital		-2 404 966	955 829
Sum egenkapital		-1 123 462	2 237 334
Gjeld			
Langsiktig gjeld			
Utsatt skatt	4, 5	0	0
Sum avsetninger for forpliktelses		0	0
Annen langsiktig gjeld		0	0
Sum annen langsiktig gjeld		0	0
Sum langsiktig gjeld		0	0
Kortsiktig gjeld			
Leverandørgjeld		-7 700	16 121
Betalbar skatt	4, 5	0	0
Skyldige offentlige avgifter		33 349	213 437
Annen kortsiktig gjeld		1 205 564	377 104
Sum kortsiktig gjeld		1 231 212	606 661
Sum gjeld		1 231 212	606 661
SUM EGENKAPITAL OG GJELD		107 750	2 843 995



Organisasjonsnr: 914 209 250
NORWEGIAN BLUE AS

NOTEOPPLYSNINGER - SELSKAP - alle poster oppgitt i hele tall

Note

Regnskapsprinsipper

Årsregnskapet er satt opp i samsvar med regnskapsloven og god regnskapsskikk for små foretak. Salgsinntekter Inntektsføring ved salg av varer skjer på leveringstidspunktet. Tjenester inntektsføres etter hvert som de leveres. Klassifisering og vurdering av balanseposter Anleggsmidler er eiendeler bestemt til varig eie eller bruk. Eiendeler som er knyttet til varekretsløpet er klassifisert som omløpsmidler. Fordringer klassifiseres som omløpsmidler hvis de forfaller til betaling innen ett år etter transaksjonsdagen. Tilsvarende klassifiseres gjeld som kortsiktig hvis gjelden forfaller til betaling innen ett år. Omløpsmidler vurderes til laveste av anskaffelseskost og virkelig verdi. Kortsiktig gjeld balanseføres til nominelt beløp på etableringstidspunktet. Anleggsmidler vurderes til anskaffelseskost. Varige anleggsmidler avskrives etter en fornuftig avskrivningsplan. Anleggsmidlene nedskrives til virkelig verdi ved verdifall som ikke forventes å være forbigående. Langsiktig gjeld med unntak av andre avsetninger balanseføres til nominelt beløp på etableringstidspunktet. Fordringer Kundefordringer og andre fordringer er oppført i balansen til pålydende etter fradrag for avsetning til forventet tap. Avsetning til tap gjøres på grunnlag av individuelle vurderinger av de enkelte fordringene. Forøvrig er følgende regnskapsprinsipper anvendt: Leieavtaler er ikke balanseført. Fordringer og gjeld i utenlandsk valuta er verdsatt til kursen ved regnskapsårets slutt. Kursgevinster og kursstap i utenlandsk valuta føres som finansinntekt og finanskostnad. Selskapet har ikke endret regnskapsprinsipp fra 2023 til 2024.

Note

1

Antall årsverk i regnskapsåret

2.00

Note

2

Spesifisering av resultatregnskapet

Lønnskostnader

Lønn	Årets	Fjorårets
	1242682.00	1563884.00
Folketrygdavgift	Årets	Fjorårets
	184113.00	241450.00
Pensjonskostnader	Årets	Fjorårets
	48958.00	140276.00
Andre ytelser	Årets	Fjorårets



3274.00 168230.00

<u>Sum lønnskostnader</u>	<u>Årets</u>	<u>Fjorårets</u>
	1479027.00	2113840.00

Note

Ekstraordinære inntekter og kostnader

<u>Sum</u>	<u>Beløp</u>
------------	--------------

<u>Balanseført verdi 31.12.</u>	<u>Varige driftsmidler</u>	<u>Immaterielle eiend.</u>
---------------------------------	----------------------------	----------------------------

Konsernregnskap

Morselskapet sitt navn

Forretningskontor for morselskapet

Begrunnelse for at datterselskap er utelatt fra konsolideringen

Konsern, tilknyttet selskap m.v. - fordringer og gjeld

Fordringer

<u>Samlet beløp - tilknyttet selskap</u>	<u>Årets</u>	<u>Fjorårets</u>
--	--------------	------------------

<u>Samlet beløp - foretak i samme konsern</u>	<u>Årets</u>	<u>Fjorårets</u>
---	--------------	------------------

<u>Samlet beløp - foretak i samme konsern</u>	<u>Årets</u>	<u>Fjorårets</u>
---	--------------	------------------

<u>Samlet beløp - felles kontrollert virksomhet</u>	<u>Årets</u>	<u>Fjorårets</u>
---	--------------	------------------

<u>Pantstillelse</u>	<u>Beløp</u>
----------------------	--------------

<u>Beholdning av egne aksjer</u>	<u>Antall</u>	<u>Pålydende</u>	<u>Andel av aksjek.</u>
----------------------------------	---------------	------------------	-------------------------

Note

6

Lån og sikkerhetsstillelse til medlemmer



Er det gitt lån eller sikkerhetsstillelse til ledende personer: Nei

Opplysninger om:

Medlemmer av:

Mer om lån og sikkerhetsstillelse



Årsregnskap for
NORWEGIAN BLUE AS
914209250
Regnskapsår
01.01.2024 - 31.12.2024



NORWEGIAN BLUE AS
914 209 250

Resultatregnskap

	Note	2024	2023
Driftsinntekter			
Salgsinntekt		1 047 860	2 563 572
Annen driftsinntekt		0	30 900
Sum driftsinntekter		1 047 860	2 594 472
Driftskostnader			
Varekostnad		0	-131 626
Lønnskostnad	1, 2	-1 479 027	-1 146 498
Nedskrivning av varige driftsmidler og immaterielle eiendeler	3	-2 491 078	0
Annen driftskostnad		-355 004	-516 264
Sum driftskostnader		-4 325 109	-1 794 387
Driftsresultat		-3 277 249	800 085
Finansinntekter			
Annen finansinntekt		1 453	634
Sum finansinntekter		1 453	634
Finanskostnader			
Annen rentekostnad		-85 000	-15 000
Sum finanskostnader		-85 000	-15 000
Netto finans		-83 547	-14 366
Årsresultat		-3 360 796	785 719
Overføringer			
Annen egenkapital		-955 829	785 719
Udekket tap		-2 404 966	0
Sum overføringer		-3 360 796	785 719



NORWEGIAN BLUE AS
914 209 250

Balanse

	Note	31.12.2024	31.12.2023
EIENDELER			
Anleggsmidler			
Immaterielle eiendeler			
Konsesjoner, patenter, lisenser, varemerker ol.	3	25 000	2 516 078
Sum immaterielle eiendeler		25 000	2 516 078
Sum anleggsmidler		25 000	2 516 078
Omløpsmidler			
Fordringer			
Kundefordringer		17 296	0
Andre kortsiktige fordringer	6	3 351	1 584
Sum fordringer		20 647	1 584
Bankinnskudd, kontanter og lignende			
Bankinnskudd, kontanter og lignende		62 104	326 333
Sum bankinnskudd, kontanter og lignende		62 104	326 333
Sum omløpsmidler		82 751	327 917
SUM EIENDELER		107 751	2 843 995



NORWEGIAN BLUE AS
914 209 250

Balanse

	Note	31.12.2024	31.12.2023
EGENKAPITAL OG GJELD			
Egenkapital			
Innskutt egenkapital			
Aksjekapital	7	747 541	747 541
Overkurs	7	533 963	533 963
Sum innskutt egenkapital		1 281 505	1 281 505
Opptjent egenkapital			
Annen egenkapital	7	0	955 829
Udekket tap	7	-2 404 966	0
Sum opptjent egenkapital		-2 404 966	955 829
Sum egenkapital		-1 123 462	2 237 334
Gjeld			
Kortsiktig gjeld			
Leverandørgjeld		-7 700	16 121
Skyldige offentlige avgifter		33 349	213 437
Annen kortsiktig gjeld		1 205 564	377 104
Sum kortsiktig gjeld		1 231 212	606 661
Sum gjeld		1 231 212	606 661
SUM EGENKAPITAL OG GJELD		107 751	2 843 995

TRONDHEIM, 11.06.2025

Edvard Sørgård
styrets leder

Heidi Rønne
styremedlem

Sigmund Johan Henningsen
styremedlem

Karianne Arentz Hagen
styremedlem

Jone Ørsjødal Brattland
daglig leder



NORWEGIAN BLUE AS
914 209 250

Noter

Regnskapsprinsipper

Årsregnskapet er satt opp i samsvar med regnskapsloven og god regnskapsskikk for små foretak.

Salgsinntekter

Inntektsføring ved salg av varer skjer på leveringstidspunktet. Tjenester inntektsføres etter hvert som de leveres.

Klassifisering og vurdering av balanseposter

Anleggsmidler er eiendeler bestemt til varig eie eller bruk. Eiendeler som er knyttet til varekretsløpet er klassifisert som omløpsmidler. Fordringer klassifiseres som omløpsmidler hvis de forfaller til betaling innen ett år etter transaksjonsdagen. Tilsvarende klassifiseres gjeld som kortsiktig hvis gjelden forfaller til betaling innen ett år.

Omløpsmidler vurderes til laveste av anskaffelseskost og virkelig verdi. Kortsiktig gjeld balanseføres til nominelt beløp på etableringstidspunktet. Anleggsmidler vurderes til anskaffelseskost. Varige anleggsmidler avskrives etter en fornuftig avskrivningsplan. Anleggsmidlene nedskrives til virkelig verdi ved verdifall som ikke forventes å være forbigående. Langsiktig gjeld med unntak av andre avsetninger balanseføres til nominelt beløp på etableringstidspunktet.

Fordringer

Kundefordringer og andre fordringer er oppført i balansen til pålydende etter fradrag for avsetning til forventet tap. Avsetning til tap gjøres på grunnlag av individuelle vurderinger av de enkelte fordringene.

Forøvrig er følgende regnskapsprinsipper anvendt:

Leieavtaler er ikke balanseført. Fordringer og gjeld i utenlandsk valuta er verdsatt til kursen ved regnskapsårets slutt. Kursgevinster og kursstap i utenlandsk valuta føres som finansinntekt og finanskostnad.

Selskapet har ikke endret regnskapsprinsipp fra 2023 til 2024.



NORWEGIAN BLUE AS
914 209 250

Note 1 - Antall årsverk

Antall årsverk sysselsatt i regnskapsåret: 2

Note 2 - Lønnskostnader

Spesifikasjon av lønnskostnader	2024	2023
Lønn	1 242 682	1 563 884
Arbeidsgiveravgift	184 113	241 450
Pensjonskostnader	48 958	140 276
Andre relaterte ytelser	3 274	168 230
Sum	1 479 027	2 113 840

Note 3 - Konesjoner, patenter, lisenser o.l

Selskapet har under utvikling en programvare som er i ferd med å bli tatt i bruk i markedet. Utviklingskostnadene er ført opp i balansen i forhold til prosjektregnskap som viser direkte kostnader tilknyttet prosjektet.

Styret har foretatt vurdering av egenutviklede eiendeler og konkluderte at det foreligger verditap som ikke kan anses som forbigående. Egenutviklet programvare er nedskrevet til kr 25 000,-

Note 4 - Spesifisering av skatt

Skattepliktig inntekt	2024	2023
Resultat før skatt	-3 360 796	785 719
+/- Endring i midlertidige forskjeller	-87	32 609
- Anvendelse av fremførbart underskudd	0	-818 328
Skattepliktig inntekt	-3 360 882	0

Note 5 - Midlertidige forskjeller - utsatt skatt/skattefordel

Utsatt skatt/utsatt skattefordel i balansen avsettes på grunnlag av forskjeller mellom regnskapsmessige og skattemessige verdier i henhold til norsk regnskapsstandard for skatt.

Midlertidige skatteøkende og skattereduserende forskjeller som kan utlignes er nettoført.

Midlertidige forskjeller knyttet til:	01.01.2024	31.12.2024	Endring
Anleggsmidler	0	0	0
Omløpsmidler	0	87	-87
Fremførbart underskudd	-19 787 134	-23 148 016	3 360 882
Netto forskjeller	-19 787 134	-23 147 930	3 360 796
Skattereduserende forskjeller som ikke kan utlignes	19 787 134	23 147 930	-3 360 796
Sum midlertidige forskjeller som inngår i grunnlag for utsatt skatt/skattefordel	0	0	0
Utsatt skatt 31.12.2024 basert på 22 %	0	0	0

Note 6 - Lån og sikkerhetsstillelse til ledende personer, eiere med videre

Det er ikke gitt lån eller sikkerhetsstillelse til medlemmer av styrende organer.



NORWEGIAN BLUE AS
914 209 250

Note 7 - Egenkapital


	Aksjekapital	Overkurs	Opptjent egenkapital	Udekket tap	Sum
Egenkapital 31.12.2023	747 541	533 963	955 829	0	2 237 334
Årsresultat	0	0	-955 829	-2 404 966	-3 360 796
Egenkapital 31.12.2024	747 541	533 963	0	-2 404 966	-1 123 462

Mer om egenkapital

Egenkapitalen er tapt og årsregnskap avlegges under forutsetninger om fortsatt drift.




 BankID Signing
Karianne Arentz Hagen
2025-06-17

 BankID Signing
Jone Ørsjødal Brattland
2025-06-17

 BankID Signing
Edvard Sørgård
2025-06-17

 BankID Signing
Heidi Rønne
2025-06-18

 BankID Signing
Sigmund Johan Henningsen
2025-06-19

Årsregnskap for
NORWEGIAN BLUE AS

914209250


Regnskapsår
01.01.2024 - 31.12.2024





NORWEGIAN BLUE AS
914 209 250

Resultatregnskap


	Note	2024	
Driftsinntekter			
Salgsinntekt		1 047 860	
Annen driftsinntekt		0	
Sum driftsinntekter		1 047 860	2 594 472
Driftskostnader			
Varekostnad		0	-131 626
Lønnskostnad	1, 2	-1 479 027	-1 146 498
Nedskrivning av varige driftsmidler og immaterielle eiendeler	3	-2 491 078	0
Annen driftskostnad		-355 004	-516 264
Sum driftskostnader		-4 325 109	-1 794 387
Driftsresultat		-3 277 249	800 085
Finansinntekter			
Annen finansinntekt		1 453	634
Sum finansinntekter		1 453	634
Finanskostnader			
Annen rentekostnad		-85 000	-15 000
Sum finanskostnader		-85 000	-15 000
Netto finans		-83 547	-14 366
Årsresultat		-3 360 796	785 719
Overføringer			
Annen egenkapital		-955 829	785 719
Udekket tap		-2 404 966	0
Sum overføringer		-3 360 796	785 719

 BankID Signing
Karianne Arentz Hagen
2025-06-17

 BankID Signing
Jone Ørsjødal Brattland
2025-06-17

 BankID Signing
Edvard Sørgård
2025-06-17

 BankID Signing
Heidi Rønne
2025-06-18

 BankID Signing
Sigmund Johan Henningsen
2025-06-19



NORWEGIAN BLUE AS
914 209 250

Balanse

EIENDELER

Anleggsmidler

Immaterielle eiendeler

Konsesjoner, patenter, lisenser, varemerker ol.

Sum immaterielle eiendeler

Sum anleggsmidler

Omløpsmidler

Fordringer

Kundefordringer

Andre kortsiktige fordringer

Sum fordringer

Bankinnskudd, kontanter og lignende

Bankinnskudd, kontanter og lignende

Sum bankinnskudd, kontanter og lignende

Sum omløpsmidler

SUM EIENDELER

Note

31.12.2024

25 000

25 000

25 000

17 296

3 351


20 647


62 104


62 104

82 751


107 751

 BankID Signing
Karianne Arentz Hagen
2025-06-17

 BankID Signing
Jone Ørsjødal Brattland
2025-06-17

 BankID Signing
Edvard Sørgård
2025-06-17

 BankID Signing
Heidi Rønne
2025-06-18

 BankID Signing
Sigmund Johan Henningsen
2025-06-19

2 516 078

2 516 078

2 516 078

0

1 584

1 584

326 333

326 333

327 917

2 843 995



NORWEGIAN BLUE AS
914 209 250

Balanse

EGENKAPITAL OG GJELD

Egenkapital

Innskutt egenkapital

Aksjekapital

Overkurs

Sum innskutt egenkapital

Opptjent egenkapital

Annen egenkapital

Udekket tap

Sum opptjent egenkapital

Sum egenkapital

Gjeld

Kortsiktig gjeld

Leverandørgjeld

Skyldige offentlige avgifter

Annen kortsiktig gjeld

Sum kortsiktig gjeld

Sum gjeld

SUM EGENKAPITAL OG GJELD

Note

31.12.2024

7 747 541

7 533 963

1 281 505

7 0

7 -2 404 966

-2 404 966

-1 123 462

-7 700

33 349

1 205 564

1 231 212

1 231 212

107 751

747 541

533 963

1 281 505

955 829

0

955 829

2 237 334

16 121

213 437

377 104

606 661

606 661

2 843 995



BankID Signing
Karianne Arentz Hagen
2025-06-17



BankID Signing
Jone Ørsjødal Brattland
2025-06-17



BankID Signing
Edvard Sørgård
2025-06-17



BankID Signing
Heidi Rønne
2025-06-18



BankID Signing
Sigmund Johan Henningsen
2025-06-19

TRONDHEIM, 11.06.2025

Edvard Sørgård
styrets leder

Heidi Rønne
styremedlem

Sigmund Johan Henningsen
styremedlem

Karianne Arentz Hagen
styremedlem

Jone Ørsjødal Brattland
daglig leder




NORWEGIAN BLUE AS
914 209 250


Noter

Regnskapsprinsipper


Årsregnskapet er satt opp i samsvar med regnskapsloven og god regnskapsskikk for små foretal

 BankID Signing
Karianne Arentz Hagen
2025-06-17

 BankID Signing
Jone Ørsjødal Brattland
2025-06-17

 BankID Signing
Edvard Sørgård
2025-06-17

 BankID Signing
Heidi Rønne
2025-06-18

 BankID Signing
Sigmund Johan Henningsen
2025-06-19

Salgsinntekter

Inntektsføring ved salg av varer skjer på leveringstidspunktet. Tjenester inntektsføres etter hvert som de leveres.

Klassifisering og vurdering av balanseposter

Anleggsmidler er eiendeler bestemt til varig eie eller bruk. Eiendeler som er knyttet til varekretsløpet er klassifisert som omløpsmidler. Fordringer klassifiseres som omløpsmidler hvis de forfaller til betaling innen ett år etter transaksjonsdagen. Tilsvarende klassifiseres gjeld som kortsiktig hvis gjelden forfaller til betaling innen ett år.

Omløpsmidler vurderes til laveste av anskaffelseskost og virkelig verdi. Kortsiktig gjeld balanseføres til nominelt beløp på etableringstidspunktet. Anleggsmidler vurderes til anskaffelseskost. Varige anleggsmidler avskrives etter en fornuftig avskrivningsplan. Anleggsmidlene nedskrives til virkelig verdi ved verdifall som ikke forventes å være forbigående. Langsiktig gjeld med unntak av andre avsetninger balanseføres til nominelt beløp på etableringstidspunktet.

Fordringer

Kundefordringer og andre fordringer er oppført i balansen til pålydende etter fradrag for avsetning til forventet tap. Avsetning til tap gjøres på grunnlag av individuelle vurderinger av de enkelte fordringene.

Forøvrig er følgende regnskapsprinsipper anvendt:

Leieavtaler er ikke balanseført. Fordringer og gjeld i utenlandsk valuta er verdsatt til kursen ved regnskapsårets slutt. Kursgevinster og kursstap i utenlandsk valuta føres som finansinntekt og finanskostnad.

Selskapet har ikke endret regnskapsprinsipp fra 2023 til 2024.



NORWEGIAN BLUE AS
914 209 250

Note 1 - Antall årsverk

Antall årsverk sysselsatt i regnskapsåret:

	BankID Signing Karianne Arentz Hagen 2025-06-17	
	BankID Signing Jone Ørsjødal Brattland 2025-06-17	
	BankID Signing Edvard Sørgård 2025-06-17	
2		BankID Signing Heidi Rønne 2025-06-18
		BankID Signing Sigmund Johan Henningsen 2025-06-19

Note 2 - Lønnskostnader

Spesifikasjon av lønnskostnader	2024	2023
Lønn	1 242 682	1 563 884
Arbeidsgiveravgift	184 113	241 450
Pensjonskostnader	48 958	140 276
Andre relaterte ytelser	3 274	168 230
Sum	1 479 027	2 113 840

Note 3 - Konesjoner, patenter, lisenser o.l

Selskapet har under utvikling en programvare som er i ferd med å bli tatt i bruk i markedet. Utviklingskostnadene er ført opp i balansen i forhold til prosjektregnskap som viser direkte kostnader tilknyttet prosjektet.

Styret har foretatt vurdering av egenutviklede eiendeler og konkluderte at det foreligger verditap som ikke kan anses som forbigående. Egenutviklet programvare er nedskrevet til kr 25 000,-

Note 4 - Spesifisering av skatt

Skattepliktig inntekt	2024	2023
Resultat før skatt	-3 360 796	785 719
+/- Endring i midlertidige forskjeller	-87	32 609
- Anvendelse av fremførbart underskudd	0	-818 328
Skattepliktig inntekt	-3 360 882	0

Note 5 - Midlertidige forskjeller - utsatt skatt/skattefordel

Utsatt skatt/utsatt skattefordel i balansen avsettes på grunnlag av forskjeller mellom regnskapsmessige og skattemessige verdier i henhold til norsk regnskapsstandard for skatt.

Midlertidige skatteøkende og skattereduserende forskjeller som kan utlignes er nettoført.

Midlertidige forskjeller knyttet til:	01.01.2024	31.12.2024	Endring
Anleggsmidler	0	0	0
Omløpsmidler	0	87	-87
Fremførbart underskudd	-19 787 134	-23 148 016	3 360 882
Netto forskjeller	-19 787 134	-23 147 930	3 360 796
Skattereduserende forskjeller som ikke kan utlignes	19 787 134	23 147 930	-3 360 796
Sum midlertidige forskjeller som inngår i grunnlag for utsatt skatt/skattefordel	0	0	0
Utsatt skatt 31.12.2024 basert på 22 %	0	0	0

Note 6 - Lån og sikkerhetsstillelse til ledende personer, eiere med videre

Det er ikke gitt lån eller sikkerhetsstillelse til medlemmer av styrende organer.





NORWEGIAN BLUE AS
914 209 250

Note 7 - Egenkapital


	Aksjekapital	Overkurs	Opptjent egenkapital	Udekket tap
Egenkapital 31.12.2023	747 541	533 963	955 829	0
Årsresultat	0	0	-955 829	-2 404 966
Egenkapital 31.12.2024	747 541	533 963	0	-2 404 966

 BankID Signing
Karianne Arentz Hagen
2025-06-17

 BankID Signing
Jone Ørsjødal Brattland
2025-06-17

 BankID Signing
Edvard Sørgård
2025-06-17

 BankID Signing
Heidi Rønne
2025-06-18

 BankID Signing
Sigmund Johan Henningsen
2025-06-19

-1 123 462

Mer om egenkapital

Egenkapitalen er tapt og årsregnskap avlegges under forutsetninger om fortsatt drift.