



## ÅRSREGNSKAPET FOR REGNSKAPSÅRET 2021 - GENERELL INFORMASJON

### Enheten

Organisasjonsnummer: 927 480 174  
Organisasjonsform: Aksjeselskap  
Foretaksnavn: UTKILEN HOLDING AS  
Forretningsadresse: Strandgaten 197  
5004 BERGEN

### Regnskapsår

Årsregnskapets periode: 22.06.2021 - 31.12.2021

### Konsern

Mørselskap i konsern: Ja  
Konsernregnskap lagt ved: Ja

### Regnskapsregler

Regler for små foretak benyttet: Nei  
Benyttet ved utarbeidelsen av årsregnskapet til selskapet: Regnskapslovens alminnelige regler  
Benyttet ved utarbeidelsen av årsregnskapet til konsernet: Regnskapslovens alminnelige regler

### Årsregnskapet fastsatt av kompetent organ

Bekreftet av representant for selskapet: Arne Espen Bjelland  
Dato for fastsettelse av årsregnskapet: 30.06.2022

### Grunnlag for avgivelse

År 2021: Årsregnskapet er elektronisk innlevert  
År 2020: Tall er hentet fra elektronisk innlevert årsregnskap fra 2021

*Det er ikke krav til at årsregnskapet m.v. som sendes til Regnskapsregisteret er undertegnet. Kontrollen på at dette er utført ligger hos revisor/enhetens øverste organ. Sikkerheten ivaretas ved at innsender har rolle/rettighet for innsending av årsregnskapet via Altinn, og ved at det bekreftes at årsregnskapet er fastsatt av kompetent organ.*

Brønnøysundregistrene, 13.08.2023



### Resultatregnskap

Beløp i: NOK	Note	2021	2020
<b>RESULTATREGNSKAP</b>			
<b>Kostnader</b>			
Lønnskostnad		299 108	
Annen driftskostnad		60 057	
<b>Sum kostnader</b>		<b>359 165</b>	
<b>Driftsresultat</b>		<b>-359 165</b>	
<b>Finansinntekter og finanskostnader</b>			
Renteinntekt fra foretak i samme konsern		41 233	
Annen renteinntekt		495 720	
Annen finansinntekt		2 998 916	
Verdiøkning andre finansielle instrumenter vurdert til virkelig verdi		340 114	
<b>Sum finansinntekter</b>		<b>3 875 983</b>	
Rentekostnad til foretak i samme konsern		3 860	
Annen rentekostnad		174 735	
Annen finanskostnad		2 446 739	
<b>Sum finanskostnader</b>		<b>2 625 334</b>	
<b>Netto finans</b>		<b>1 250 649</b>	
<b>Ordinært resultat før skattekostnad</b>		<b>891 484</b>	<b>0</b>
Skattekostnad på ordinært resultat		580 872	
<b>Ordinært resultat etter skattekostnad</b>		<b>310 612</b>	<b>0</b>
<b>Årsresultat</b>		<b>310 612</b>	<b>0</b>



### Balanse

Beløp i: NOK	Note	2021	2020
<b>BALANSE - EIENDELER</b>			
<b>Anleggsmidler</b>			
<b>Immaterielle eiendeler</b>			
<b>Finansielle anleggsmidler</b>			
Investering i datterselskap		513 269 122	
Lån til foretak i samme konsern		4 653 375	
Investeringer i aksjer og andeler		21 877 215	
Andre fordringer		994 340	
<b>Sum finansielle anleggsmidler</b>		<b>540 794 052</b>	
<b>Sum anleggsmidler</b>		<b>540 794 052</b>	<b>0</b>
<b>Omløpsmidler</b>			
<b>Varer</b>			
<b>Fordringer</b>			
Kundefordringer		1 176 885	
Andre fordringer		67 198	
<b>Sum fordringer</b>		<b>1 244 083</b>	
<b>Investeringer</b>			
Markedsbaserte aksjer		248 916 786	
<b>Sum investeringer</b>		<b>248 916 786</b>	
<b>Bankinnskudd, kontanter og lignende</b>			
Bankinnskudd, kontanter og lignende		5 383 223	
<b>Sum bankinnskudd, kontanter og lignende</b>		<b>5 383 223</b>	
<b>Sum omløpsmidler</b>		<b>255 544 092</b>	<b>0</b>
<b>SUM EIENDELER</b>		<b>796 338 144</b>	<b>0</b>

### BALANSE - EGENKAPITAL OG GJELD



## Balanse

Beløp i: NOK	Note	2021	2020
<b>Egenkapital</b>			
<b>Innskutt egenkapital</b>			
Selskapskapital		50 000 000	
Overkurs		102 099 176	
<b>Sum innskutt egenkapital</b>		<b>152 099 176</b>	
<b>Opptjent egenkapital</b>			
Annen egenkapital		521 177 344	
<b>Sum opptjent egenkapital</b>		<b>521 177 344</b>	
<b>Sum egenkapital</b>		<b>673 276 520</b>	<b>0</b>
<b>Gjeld</b>			
<b>Langsiktig gjeld</b>			
<b>Annen langsiktig gjeld</b>			
Øvrig langsiktig gjeld		118 812 973	
<b>Sum annen langsiktig gjeld</b>		<b>118 812 973</b>	
<b>Sum langsiktig gjeld</b>		<b>118 812 973</b>	<b>0</b>
<b>Kortsiktig gjeld</b>			
Leverandørgjeld		110 815	
Betalbar skatt		580 872	
Kortsiktig konserngjeld		3 462 439	
Annen kortsiktig gjeld		94 525	
<b>Sum kortsiktig gjeld</b>		<b>4 248 651</b>	
<b>Sum gjeld</b>		<b>123 061 624</b>	<b>0</b>
<b>SUM EGENKAPITAL OG GJELD</b>		<b>796 338 144</b>	<b>0</b>



### Konsernets resultatregnskap

Beløp i: EUR	Note	2021	2020
<b>RESULTATREGNSKAP</b>			
<b>Inntekter</b>			
Annen driftsinntekt	2	78 815 409	85 135 068
<b>Sum inntekter</b>		<b>78 815 409</b>	<b>85 135 068</b>
<b>Kostnader</b>			
Lønnskostnad		30 314 908	29 278 225
Avskrivning på varige driftsmidler og immaterielle eiendeler		16 047 544	16 538 845
Annen driftskostnad		19 165 384	20 186 365
<b>Sum kostnader</b>		<b>65 527 836</b>	<b>66 003 435</b>
<b>Driftsresultat</b>		<b>13 287 573</b>	<b>19 131 633</b>
<b>Finansinntekter og finanskostnader</b>			
Inntekt på investering i datterselskap og tilknyttet selskap	9	1 980 759	2 131 370
Annen renteinntekt		62 929	136 429
Annen finansinntekt		938 441	771 083
Verdiøkning andre finansielle instrumenter vurdert til virkelig verdi		33 467	1 025 269
<b>Sum finansinntekter</b>		<b>3 015 596</b>	<b>4 064 151</b>
Annen rentekostnad		4 880 602	5 073 528
Annen finanskostnad		288 632	1 800 613
<b>Sum finanskostnader</b>		<b>5 169 234</b>	<b>6 874 141</b>
<b>Netto finans</b>		<b>-2 153 638</b>	<b>-2 809 990</b>
<b>Ordinært resultat før skattekostnad</b>		<b>11 133 935</b>	<b>16 321 643</b>
Skattekostnad på ordinært resultat		656 826	970 292
<b>Ordinært resultat etter skattekostnad</b>		<b>10 477 109</b>	<b>15 351 351</b>
<b>Årsresultat</b>		<b>10 477 109</b>	<b>15 351 351</b>
Minoritetsinteresser		1 396 334	1 766 536
<b>Årsresultat etter minoritetsinteresser</b>		<b>9 080 775</b>	<b>13 584 815</b>



### Konsernets balanse

Beløp i: EUR	Note	2021	2020
<b>BALANSE - EIENDELER</b>			
<b>Anleggsmidler</b>			
<b>Immaterielle eiendeler</b>			
<b>Varige driftsmidler</b>			
Tomter, bygninger og annen fast eiendom	7	7 386 996	7 336 035
Skip, rigger, fly og lignende	3,7	244 505 954	249 535 098
Driftsløsøre, inventar, verktøy, kontormaskiner og lignende	7	51 732	93 938
<b>Sum varige driftsmidler</b>		<b>251 944 682</b>	<b>256 965 071</b>
<b>Finansielle anleggsmidler</b>			
Investeringer i tilknyttet selskap	9	25 370 846	27 443 948
Lån til tilknyttet selskap og felles kontrollert virksomhet		2 502	2 388
Investeringer i aksjer og andeler		2 190 175	
Andre fordringer		732 684	1 081 896
<b>Sum finansielle anleggsmidler</b>		<b>28 296 207</b>	<b>28 528 232</b>
<b>Sum anleggsmidler</b>		<b>280 240 889</b>	<b>285 493 303</b>
<b>Omløpsmidler</b>			
<b>Varer</b>			
Bunkersbeholdning		1 978 393	999 734
<b>Sum varer</b>		<b>1 978 393</b>	<b>999 734</b>
<b>Fordringer</b>			
Kundefordringer		9 459 890	5 861 029
Andre fordringer		2 039 156	2 581 700
<b>Sum fordringer</b>		<b>11 499 046</b>	<b>8 442 729</b>
<b>Investeringer</b>			
Andre markedsbaserte finansielle instrumenter	4	24 919 589	18 950 027
<b>Sum investeringer</b>		<b>24 919 589</b>	<b>18 950 027</b>
<b>Bankinnskudd, kontanter og lignende</b>			
Bankinnskudd, kontanter og lignende		33 471 414	34 478 758
<b>Sum bankinnskudd, kontanter og lignende</b>		<b>33 471 414</b>	<b>34 478 758</b>



## Konsernets balanse

Beløp i: EUR	Note	2021	2020
Sum omløpsmidler		71 868 442	62 871 248
<b>SUM EIENDELER</b>		<b>352 109 331</b>	<b>348 364 551</b>
<b>BALANSE - EGENKAPITAL OG GJELD</b>			
<b>Egenkapital</b>			
<b>Innskutt egenkapital</b>			
Selskapskapital	13,14	4 940 321	5 174 003
Overkurs	113	10 088 054	15 544 851
<b>Sum innskutt egenkapital</b>		<b>15 028 375</b>	<b>20 718 854</b>
<b>Opptjent egenkapital</b>			
Annen egenkapital	13	155 178 640	135 198 989
Minoritetsinteresser		10 386 472	10 260 333
<b>Sum opptjent egenkapital</b>		<b>165 565 112</b>	<b>145 459 322</b>
<b>Sum egenkapital</b>		<b>180 593 487</b>	<b>166 178 176</b>
<b>Gjeld</b>			
<b>Langsiktig gjeld</b>			
Utsatt skatt		840 493	990 271
<b>Sum avsetninger for forpliktelser</b>		<b>840 493</b>	<b>990 271</b>
<b>Annen langsiktig gjeld</b>			
Gjeld til kredittinstitusjoner		146 963 829	158 523 129
Øvrig langsiktig gjeld		11 894 619	12 145 440
<b>Sum annen langsiktig gjeld</b>		<b>158 858 448</b>	<b>170 668 569</b>
<b>Sum langsiktig gjeld</b>		<b>159 698 941</b>	<b>171 658 840</b>
<b>Kortsiktig gjeld</b>			
Leverandørgjeld		4 673 389	3 899 396
Betalbar skatt		682 813	997 396
Skyldige offentlige avgifter		494 372	349 582
Utbytte		613 031	614 157
Annen kortsiktig gjeld		5 353 296	4 667 004



## Konsernets balanse

<b>Beløp i: EUR</b>	<b>Note</b>	<b>2021</b>	<b>2020</b>
Sum kortsiktig gjeld		11 816 901	10 527 535
Sum gjeld		171 515 842	182 186 375
<b>SUM EGENKAPITAL OG GJELD</b>		<b>352 109 329</b>	<b>348 364 551</b>



Utkilen Holding AS

Konsern - Group

Regnskap pr. 31.12.2021

*Financial Statements as at 31.12.2021*



## Utkilen Holding AS - Konsern

### Styrets årsberetning for 2021

#### Virksomhetens art

Utkilen Holding AS eier 100% av aksjene i Utkilen AS som er investert, direkte eller indirekte, innenfor kjemikalietankskip i størrelsen opptil ca. 20.000 dwt. Kjerneflåten beskjeftiges i all hovedsak i Nord-Europa og Østersjøen. I starten av 2022 kontraherte det heleide datterselskapet Utkilen Shipping AS to avanserte eco-design kjemikalietankskip med isklasse på 6.700 dwt. ved Icdas verftet i Tyrkia med levering i 2023 og 2024.

Utkilen Holding AS eier videre 95% av aksjene i Utkilen Eiendom AS som eier næringseiendommen Strandgaten 197 i Bergen og en 25% eierandel i Stavanger Næringseiendom AS samt en 25% eierandel i Barbubukta Eiendomsinvest AS. Stavanger Næringseiendom AS eier et moderne sentralt bygg i Stavanger på rundt 8.000 kvm. med meget solide leietakere mens Barbubukta Eiendomsinvest AS eier et fullt utleid moderne kontorbygg på ca. 7.600 kvm. oppført i 2016 i Arendal.

#### Fortsatt drift

Årsoppgjøret er avlagt under forutsetning av fortsatt drift. Til grunn for denne antagelsen ligger resultat- og likviditetsbudsjetter kombinert med god kontraktsdekning som sikrer skipenes beskjeftigelse. Konsernet har en god finansiell situasjon. Den fremtidige økonomiske og finansielle situasjon er avhengig av den fremtidige utvikling for de selskaper som selskapet har aksjer i.

#### Arbeidsmiljø og likestilling

Konsernet hadde 268 ansatte ombord på skipene og 50 kontoransatte i 2021. Sykefraværet i 2021 var 2,2% for ansatte på land (ned fra 2,6% i 2020), og 5,7 prosent for ansatte til sjøs (opp fra 1,7 prosent i 2020). Sykefraværet skyldes hovedsakelig noen få langtidssykemeldte. Arbeidsmiljøet anses som godt.

Kvinner har i snitt hatt 11 dagers foreldrepermisjon i 2021 mens menn har hatt 12 dagers foreldrepermisjon.

Utkilens etiske retningslinjer ligger til grunn for vår aktivitet, og skal sikre at alle ansatte utfører sine oppgaver ihh. til gjeldende lover og regler, samt til Utkilens definerte standard.

I løpet av 2020 og 2021 har pandemien ført til utstrakt bruk av hjemmekontor for våre landansatte. Konsernet har gjennomført en rekke tiltak for å sikre et fortsatt godt arbeidsmiljø. De seilende har hatt en krevende tid med begrensninger knyttet til mannskapsbytter på grunn av reiserestriksjoner, karantenerogler og begrenset flytilbud i perioder. Dette har medført at noen har måttet stå lenger om bord enn opprinnelig planlagt. Styret takker alle ansatte for den ekstra innsatsen som er vist i denne vanskelige tiden.



Konsernets målsetting er å være en arbeidsplass med like muligheter for kvinner og menn. Idag er 13 av 49 landansatte kvinner. Gjennomsnittlig lønnsvilkår for kvinner og menn er på noenlunde tilsvarende nivå. Alle landansatte arbeider fulltid.

Utkilen skal drive sin virksomhet på en måte som respekterer alle menneskers rett og verdighet. Utkilen skal overholde alle gjeldende lover og forskrifter og er forpliktet til å respektere internasjonalt anerkjente menneskerettigheter. Alle mennesker skal behandles med respekt uansett bakgrunn, kjønn, rase, klasse, seksuell legning, politiske tro, alder eller andre menneskerettigheter.

Mangfold oppmuntres. Forskjellig bakgrunn, ferdigheter og erfaring er anerkjent som et konkurransefortrinn for konsernet.

Utkilen støtter FNs Global Compact.

Det har i 2021 ikke vært registrert alvorlige ulykker med personskader ombord på skip som er under konsernets drift. De ansatte ombord på skipene håndterer tidvis farlig last (giftige/eksplosive laster), og det legges derfor stor vekt på sikkerhet. En høy sikkerhetsstandard er etablert gjennom rederiets kvalitetssikringssystemer, opplæring og inspeksjoner. Konsernets sikkerhets- og kvalitetssikringssystemer tilfredsstiller IMO's krav og standarder, og er godkjent og sertifisert av DNV. Utkilen har begrensede aktiviteter innenfor forskning og utvikling.

Utkilen Holding AS har ansvarsforsikring for styrene og ledelsene i selskapet samt selskapets datterselskaper. Forsikringen dekker finansielle krav mot den enkelte i forbindelse med krav fra tredjeparter og selskapene selv. Politen er tegnet i et anerkjent forsikringsselskap med tilfredsstillende rating.

### **Miljørapportering**

Miljøpåvirkningen fra drift av skipene i Utkilen er løftet frem som hovedfokus i Utkilen's verdier og strategier. I våre verdier gjenspeiles det i pilarene «**Caring** - for people, environment and customers» og «**Sustainable** - responsible operations for future generations».

Dette er blitt ytterligere forankret i Utkilen's miljøstrategi hvor hovedmålet er innføring av nullutslippsteknologi i nybygg etter år 2030. For eksisterende skip skal miljøpåvirkningen reduseres år for år også frem mot dette målet og endelig karbonnøytralitet innen år 2050. Systematisk analyse skal gi tekniske og operasjonelle forbedringer. Denne tilnærmingen har de siste årene redusert energiforbruket i flåten. Dette synliggjøres i interne KPI rapporter samt offentlige rapporteringer til EU og IMO, finansinstitusjoner og kunder.

De åtte nybyggene som ble levert i perioden 2018 til 2021 har betydelig lavere klimautslipp enn eksisterende skip i flåten vår. Fire av skipene er også utstyrt med landstrømtilkobling og vil bli konvertert til LNG-drift i 2022. Dette vil redusere CO<sub>2</sub>-utslippene med ca. 30%, NO<sub>x</sub> med ca. 90% og SO<sub>x</sub> med ca. 100% sammenlignet med tilsvarende skip i flåten vår.



Skipene i Utkilens flåte frakter tidvis laster som kan være skadelige for miljøet. Det legges derfor stor vekt på at både skipenes tekniske tilstand samt prosedyrer ivaretar sikker håndtering av last.

Datterselskapet Utkilen AS er ISO 14001 sertifisert.

Konsernet etterlever de norske og internasjonale konvensjoner og avtaler om beskyttelse av sjø, miljøvern og forurensning av det ytre miljø.

### **Resultat og egenkapital**

Årets konsernresultat etter skatt var EUR 10,5 mill. sammenlignet med EUR 15,4 mill. for 2020. Driftsresultatet var EUR 13,3 mill. i 2021 sammenlignet med EUR 19,1 mill. i 2020. Driftsresultatet før avskrivninger var EUR 29,3 mill. mot EUR 35,7 mill. i 2020.

Resultatet i morselskapet for 2021 på NOK 310.611 etter skatt foreslår styret overført til annen egenkapital. Selskapets egenkapital pr. 31.12.2021 utgjorde ca. NOK 673,3 mill. mens konsernets egenkapital utgjorde EUR 180,6 mill.

Selskapets og konsernets finansielle stilling er tilfredsstillende med god likviditet og solid egenkapitalandel. Konsernet har gode marginer i forhold til finansielle krav i låneavtalene.

### **Finansiell markedsrisiko**

Konsernets finansielle markedsrisiko er særlig knyttet til endringer i valuta- og rentemarkedene. Valutaeksponeringen søkes blant annet redusert ved å finansiere konsernets aktiva i samme valuta som hovedtyngden av fraktinntektene relaterer seg til.

Konsernet har inngått fastrenteavtaler for store deler av låneporteføljen. Konsernet har god likviditet.

### **Hendelser etter balansedagen**

Tidlig i 2022 økte datterselskapet Utkilen Eiendom AS sin eierandel i Stavanger Næringseiendom AS fra 25% til ca. 35%. Videre inngikk selskapet en avtale 24.03.2022 om salg av aksjene i datterselskapet Utkilen Eiendom AS til Murhjørnet AS med overtakelse 30.06.2022. I den forbindelse ble eierandelene i Stavanger Næringseiendom AS og Barbubukta Eiendomsinvest AS i juni 2022 solgt på prorata basis fra Utkilen Eiendom AS til selskapet og datterselskapet endret navn til Strandgaten 197 AS.

### **Ukraina**

I slutten av februar 2022 gikk Russiske styrker inn i Ukraina. Dette er en ufattelig tragedie som rammer mange uskyldige mennesker. Med deler av vår aktivitet i Østersjøen følger vi utviklingen tett og har stort fokus på å følge opp og overholde de ulike sanksjoner som er innført. Vår virksomhet er så langt kun i mindre grad påvirket av denne invasjonen, også når det gjelder skipningsvolumer og økonomi. Vi følger situasjonen nøye og håper på en snarlig fredelig løsning.



**Fremtidsutsikter**

Fraktratene i konsernets fartsområde var noe svakere i 2021 i forhold til året før. Det forventes en svak vekst i industriproduksjonen i Europa i 2022.

På bakgrunn av utsikter til en forbedret tonnasjebalanse forventer styret et bedre resultat for 2022 sammenlignet med 2021. Konsernets finansielle posisjon er tilfredsstillende med god egenkapital og likviditet.

**Aksjonærforhold**

Utkilen Holding AS eies av Ove Utkilen og hans familie.

Bergen, 30. juni 2022

Ove Utkilen  
Styrets formann

Bjørn Johan Sjaastad  
Styremedlem

Dag Døskeland  
Styremedlem

Anders Utkilen  
Styremedlem

Anders Utkilen  
Daglig leder



Konsernet

Utkilen Holding AS

Consolidated

Side 1

01.01. - 31.12.2021

Page 1

Resultatregnskap	EUR			Profit and Loss Account
	2021	Note	2020	
<b>DRIFTSINNETEKTER OG -KOSTNADER</b>				<b>OPERATING INCOME AND EXPENSES</b>
Brutto fraktinntekter	108,895,301	2	108,520,847	Gross freight revenue
Andre driftsinntekter	3,864,384		3,928,537	Other operating income
Gevinst v/salg av skip	-		3,502,573	Profit from sale of vessels
<b>Sum driftsinntekter</b>	<b>112,759,685</b>		<b>115,951,957</b>	<b>Total operating revenues</b>
Reiseavhengige kostnader	-33,944,276	2	-30,816,889	Voyage expenses
Driftskostnader skip	-40,445,072	3, 5	-41,305,727	Operating expenses vessels
Administrasjonskostnader	-8,767,074	5	-7,931,126	Administration expenses
Tap på krav	-16,072		-	Bad debts expense
Driftskostnader eiendom	-252,074		-227,736	Operating expenses real estate
<b>Sum driftskostnader</b>	<b>-83,424,568</b>		<b>-80,281,479</b>	<b>Total operating expenses</b>
<b>DRIFTSRESULTAT FØR AVSKRIVN.</b>	<b>29,335,117</b>		<b>35,670,478</b>	<b>OPERATING RESULT BEFORE DEPR.</b>
Avskrivninger	-16,047,544	7	-16,538,845	Depreciation
<b>DRIFTSRESULTAT ETTER AVSKRIVN.</b>	<b>13,287,573</b>		<b>19,131,634</b>	<b>OPERATING RESULT AFTER DEPR.</b>
Resultat fra investeringer i tilknyttede selskaper	1,980,759	9	2,131,370	Result from investm. in associated comp.
Renteinntekter	62,929		136,429	Interest income
Agio/disagio	326,540	12	323,501	Currency profit/loss
Agio/disagio valutasikring	340,932		-1,100,435	Currency profit/loss hedging
Andre finansinntekter	270,969		447,582	Other financial income
Verdiendring av markedsbaserte fin. omløpsm.	33,467	4	1,025,269	Change in market value of financial curr. assets
Rentekostnader	-4,880,602		-5,073,528	Interest expenses
Andre finanskostnader	-288,632		-700,178	Other financial expenses
<b>Sum finansinntekter og -kostnader</b>	<b>-2,153,638</b>		<b>-2,809,989</b>	<b>Total financial income and expenses</b>
<b>RESULTAT FØR SKATTEKOSTNAD</b>	<b>11,133,935</b>		<b>16,321,644</b>	<b>RESULT BEFORE TAXES</b>
<b>Skattekostnad</b>				<b>Taxes</b>
Skattekostnad ordinært resultat	-656,826	18	-970,292	Taxes, ordinary result
<b>Sum skattekostnad</b>	<b>-656,826</b>		<b>-970,292</b>	<b>Total taxes</b>
<b>ÅRETS RESULTAT</b>	<b>10,477,110</b>		<b>15,351,352</b>	<b>RESULT CURRENT YEAR</b>
Minoritetens andel	1,396,334		1,766,536	Minority share
Majoritetens andel	9,080,776		13,584,817	Majority share
Sum	10,477,110		15,351,352	Total



Konsernet

Utkilen Holding AS

Consolidated

Side 2

31.12.2021

Page 2

Balanse	EUR			Balance Sheet
EIENDELER	2021	Note	2020	ASSETS
<b>ANLEGGSMIDLER</b>				<b>FIXED ASSETS</b>
<i>Immatrielle eiendeler</i>				<i>Intangible fixed assets</i>
<i>Sum immatrielle eiendeler</i>	-		-	<i>Total intangible fixed assets</i>
<i>Varige driftsmidler</i>				<i>Tangible fixed assets</i>
Fast eiendom	7,386,996	7	7,336,035	Buildings (real estate)
Aktivert på byggekontrakter	38,785	7	-	Activated on construction contracts
Skip	239,960,900	7	241,942,594	Vessels
Periodisk vedlikehold	4,506,269	3	7,592,504	Periodic repair
Kontorutstyr, etc.	51,732	7	93,938	Office equipment, etc.
<i>Sum varige driftsmidler</i>	251,944,681		256,965,071	<i>Total tangible fixed assets</i>
<i>Finansielle anleggsmidler</i>				<i>Financial fixed assets</i>
Investeringer i tilknyttede selskaper	25,370,846	9	27,443,948	Investments in associated companies
Andre investeringer	2,190,175		-	Other investments
Lån tilknyttede selskaper	2,502		2,388	Loan to associated companies
Andre langsiktige fordringer	732,684		1,081,896	Other long-term receivables
<i>Sum finansielle anleggsmidler</i>	28,296,207		28,528,232	<i>Total financial fixed assets</i>
<b>SUM ANLEGGSMIDLER</b>	<b>280,240,888</b>		<b>285,493,303</b>	<b>TOTAL FIXED ASSETS</b>
<b>OMLØPSMIDLER</b>				<b>CURRENT ASSETS</b>
<i>Fordringer</i>				<i>Current assets</i>
Kundefordringer, tilgode befraktere o.l.	9,459,890		5,861,029	Due from customers and charterers
Beholdninger	1,978,393	8	999,734	Stocks
Tilgode tilknyttede selskaper	545,832		764,607	Due from associated companies
Andre kortsiktige fordringer	1,493,324		1,817,093	Other current assets
<i>Sum fordringer</i>	13,477,439		9,442,463	<i>Total current assets</i>
<i>Investeringer</i>				<i>Investments</i>
Markedsbaserte verdipapirer	24,919,589	4	18,950,027	Quoted bonds
<i>Sum investeringer</i>	24,919,589		18,950,027	<i>Total investments</i>
<i>Bankinnskudd, kontanter og lignende</i>				<i>Bank deposits, cash in hand, etc.</i>
Bankinnskudd	33,471,414	15	34,478,758	Bank deposits
<i>Sum bankinnskudd, kontanter og lignende</i>	33,471,414		34,478,758	<i>Total bank deposits, cash in hand, etc.</i>
<b>SUM OMLØPSMIDLER</b>	<b>71,868,442</b>		<b>62,871,248</b>	<b>TOTAL CURRENT ASSETS</b>
<b>SUM EIENDELER</b>	<b>352,109,330</b>		<b>348,364,551</b>	<b>TOTAL ASSETS</b>



Konsernet

Utkilen Holding AS

Consolidated

Side 3

31.12.2021

Page 3

Balanse	EUR			Balance Sheet
<b>EGENKAPITAL OG GJELD</b>	<b>2021</b>	<b>Note</b>	<b>2020</b>	<b>EQUITY AND LIABILITIES</b>
<b>EGENKAPITAL</b>				<b>EQUITY</b>
<i>Innskutt egenkapital</i>				<i>Paid in capital</i>
Aksjekapital	4,940,321	13, 14	5,174,003	Share capital
<i>Sum innskutt egenkapital</i>	4,940,321		5,174,003	<i>Total paid in capital</i>
<i>Opptjent egenkapital</i>				<i>Retained earnings</i>
Overkurs	10,088,054	13	15,544,851	
Annen egenkapital	155,178,640	13	135,198,989	Other equity
<i>Sum opptjent egenkapital</i>	165,266,694		150,743,840	<i>Total retained earnings</i>
SUM	170,207,015		155,917,843	TOTAL
Minoritetsinteresser	10,386,472	13	10,260,333	Minority interests
<b>SUM EGENKAPITAL</b>	<b>180,593,488</b>		<b>166,178,176</b>	<b>TOTAL EQUITY</b>
<b>GJELD</b>				<b>LIABILITIES</b>
<b>Langsiktig gjeld</b>				<b>Long term liabilities</b>
<i>Avsetninger og forpliktelser</i>				<i>Provisions</i>
Utsatt skatt	840,493	18	990,271	Deferred taxes
<i>Sum avsetninger og forpliktelser</i>	840,493		990,271	<i>Total provisions</i>
<i>Annen langsiktig gjeld</i>				<i>Other long-term liabilities</i>
Gjeld til kredittinstitusjoner	146,963,829	10, 11	158,523,129	Mortgage loans
Annen langsiktig gjeld	11,894,619		12,145,440	Other long-term debts
<i>Sum annen langsiktig gjeld</i>	158,858,448		170,668,568	<i>Total other long-term liabilities</i>
<b>Sum langsiktig gjeld</b>	<b>159,698,941</b>		<b>171,658,840</b>	<b>Total long-term liabilities</b>
<b>Kortsiktig gjeld</b>				<b>Short-term liabilities</b>
Leverandørgjeld	4,673,389		3,899,396	Trade creditors
Betalbar skatt	682,813	18	997,396	Tax payable
Skyldige offentlige avgifter	494,372		349,582	Public duties payable
Gjeld til samarbeidende selskaper	32,278		75,140	Due to related companies
Skyldig utbytte	613,031		614,157	Unpaid dividends
Annen kortsiktig gjeld	5,321,018		4,591,864	Other short-term liabilities
<b>Sum kortsiktig gjeld</b>	<b>11,816,901</b>		<b>10,527,535</b>	<b>Total short-term liabilities</b>
<b>SUM GJELD</b>	<b>171,515,842</b>		<b>182,186,375</b>	<b>TOTAL LIABILITIES</b>
<b>SUM GJELD OG EGENKAPITAL</b>	<b>352,109,330</b>		<b>348,364,551</b>	<b>TOTAL LIABILITIES AND EQUITY</b>

Bergen, 31.12.2021 /30.06.2022

Anders Utkilen

Ove Ingvard Utkilen (Formann/Chairman)

Bjørn Johan Sjaastad

Dag Døskeland

Anders Utkilen  
Daglig leder



## Konsernet

## Utkilen Holding AS

## Consolidated

Side 4

01.01. - 31.12.2021

Page 4

<b>Kontantstrømanalyse</b>	<b>EUR</b>		<b>Cash flow analysis</b>
	<b>2021</b>	<b>2020</b>	
<b><i>Kontantstrøm fra operasjonelle aktiviteter</i></b>			<b><i>Cash flow from operational activities</i></b>
Resultat før skatt	11,133,935	16,321,644	Profit/loss before taxes
Betalt skatt	-997,396	-587,314	Taxes paid
Gevinst ved salg av anleggsmidler	0	-3,502,573	Profit from sale of fixed assets
Avskrivninger og nedskrivninger	20,536,575	21,192,258	Depreciation and write-downs
Resultat på invest. i tilknytt. selskaper	-1,980,759	-2,131,370	Resultat from investm. in associated comp.
Effekt av valutakursendringer	-728,137	-386,442	Effect from currency changes
Endring i leverandørgjeld og kundefordr.	-2,824,868	324,143	Change in trade creditors and customers
Urealisert verdiendr. markedsb. fin. oml.m.	-33,467	-1,025,269	Unrealised chg. in market value fin. curr. ass.
Endring i andre tidsavgrensingsposter	593,159	2,084,334	Change in accruals
<b><i>Netto kontantstrøm fra operasjonelle aktivite</i></b>	<b><u>25,699,042</u></b>	<b><u>32,289,410</u></b>	<b><i>Net cash flow from operational activities</i></b>
<b><i>Kontantstrøm fra investeringsaktiviteter</i></b>			<b><i>Cash flow from investment activities</i></b>
Investeringer i varige driftsmidler	-7,638,146	-36,211,798	Investments in fixed assets
Netto innbet./utbet. fra invest. i TS	4,164,937	7,670,679	Net payments related to invest. in ass. cos.
Salg av varige driftsmidler (salgspris)	0	5,139,352	Sale of fixed assets (sales price)
Endring i andre investeringer	2,152,718	-3,712,993	Change in other investments
<b><i>Netto kontantstrøm fra inv. aktiviteter</i></b>	<b><u>-1,320,491</u></b>	<b><u>-27,114,760</u></b>	<b><i>Net cash flow from investment activities</i></b>
<b><i>Kontantstrøm fra finansieringsaktiviteter</i></b>			<b><i>Cash flow from financing activities</i></b>
Innbetaling/utbetaling av langsiktig gjeld	-18,036,355	16,518,388	Change, long-term liabilities
Inn-/utbetalt utbytte og konsernbidrag	-79,392	0	Payment of dividends/group contribution
Tilbakebetaling av egenkapital	-	-	Paid-out equity
Tilgang/avgang datterselskaper	-	-	Investment/sale of subsidiaries
Utbytte	-7,270,148	-1,258,361	Dividend
Inn-/utbetaling av egenkapital (minoriteter)	-	-	Capital paid to/from minorities
<b><i>Netto kontantstrøm fra finansieringsaktivitet</i></b>	<b><u>-25,385,895</u></b>	<b><u>15,260,027</u></b>	<b><i>Net cash flow from financing activities</i></b>
Netto endring i likviditetsbeholdning	-1,007,344	20,434,678	Net change in cash and cash equivalents
Likviditetsbeholdning 01.01.	34,478,758	14,044,080	Cash and cash equivalents 01.01.
Likviditetsbeholdning 31.12.	33,471,414	34,478,758	Cash and equivalents 31.12.



Konsernet

Utkilen Holding AS

Consolidated

Side 5

31.12.2021

Page 5

**Regnskapsprinsipper**

**Accounting principles**

**A Regnskapsprinsipper**

Regnskapet utarbeides i henhold til norske regnskapsregler -standarder  
Konsernets funksjonelle valuta er Euro.

**Accounting principles A**  
The accounts are prepared in accordance with Norwegian accounting rules principles  
The functional currency of the Group is Euro.

**B Konsolideringsprinsipper**

Konsernregnskapet omfatter morselskapet Utkilen Holding AS, Utkilen AS og Utkilen Shipping AS med datterselskaper (se note 1). Konsernregnskapet er utarbeidet etter ensartede prinsipper, ved at datterselskapene følger samme regnskapsprinsipper som morselskapet. Interne transaksjoner, fordringer og gjeld elimineres.

Ved kjøp av datterselskaper elimineres kostprisen på aksjer i morselskapet mot egenkapitalen i datterselskapet på oppkjøpstidspunktet. Forskjellen mellom kostpris og netto bokført verdi på kjøpstidspunktet av eierandelen i datterselskapene tillegges de eiendeler merverdien knytter seg til innenfor markedsverdien av disse eiendelene. Ved ytterligere oppkjøp i datterselskaper er kjøpesum korrigert mot konsernets egenkapital.

Tilknyttede selskaper innarbeides etter egenkapitalmetoden. Ved trinnvise kjøp i tilknyttede selskaper er hvert kjøp behandlet for seg.

Nye konsernetableringer ved trinnvise kjøp er vurdert til verdi på oppkjøpstidspunktet. Oppkjøpsmetoden er benyttet.

**Principles of consolidation B**  
The consolidated accounts include the parent company Utkilen Holding AS, Utkilen AS and Utkilens Shipping AS and subsidiaries (see Note 1). The consolidated accounts are prepared in accordance with uniform principles insofar as the accounting principles applied for all the subsidiaries are the same as for the parent company. Internal transactions, claims and debts are eliminated.

When subsidiaries are acquired the cost price of the shares in the parent company is eliminated against the equity of the subsidiary at the time of the acquisition. The difference between cost price and net book value of assets in the subsidiaries at the time such shares are acquired by the parent company is allocated to those assets to which the value added is referred within limitations set by the market value of such assets. By additional acquisitions in subsidiaries the buying price is corrected against the group equity.

The equity method is used when incorporating associated companies. For step-by-step acquisitions in associated companies each acquisition is treated individually.

New group companies at step-by-step acquisitions are taken into the accounts at the value at the time of the acquisition. The purchase method of accounting has been used.

**C Inntektsføringsprinsipp**

Fraktinntekter registreres når skipet er lastet og selskapet har etablert en fordring på kunden.

Inntekter og kostnader relatert til en reise er fordelt prorata etter antall dager før og etter regnskapsavslutningsdato.

Andre inntekter inntektsføres på leveringstidspunktet.

Renter blir resultatført i den takt de reflekterer den effektive avkastningen på eiendelen.

**Recognition of revenue C**  
Freight revenue are recorded when the vessels are loaded and the company has established a claim against the customer.

Revenues and expenses related to a voyage are recognized using a pro rata of total days before and after the reporting date.

Other income is taken into account at the time of delivery

Interests will be recognised in the profit and loss account at the rate it reflects the effective return on the asset

**D Klassifisering og vurdering av balanseposter**

Omløpsmidler og kortsiktig gjeld omfatter normalt poster som forfaller til betaling innen ett år etter balansedagen. Øvrige poster er klassifisert som anleggsmiddel/langsiktig gjeld. Omløpsmidler vurderes til laveste av anskaffelseskost og virkelig verdi. Kortsiktig gjeld balanseføres til nominelt beløp på etableringstidspunktet.

Anleggsmidler vurderes til anskaffelseskost, men nedskrives til virkelig verdi dersom verdifallet ikke forventes å være forbigående. Langsiktig gjeld balanseføres til nominelt beløp på etableringstidspunktet

**Classification and valuation of balance sheet items D**

Current assets and liabilities normally consist of items falling due for payment within a year from the balance sheet date. Other items are classified as Fixed assets/Long-term liabilities. Current assets are valued to the lower of historical cost and fair value. Current liabilities are recorded on the balance sheet at nominal value when established.

Fixed assets are valued to historical cost, but are reduced to fair value if the depreciation in value is not expected to be temporary. Long-term liabilities are recorded on the balance sheet at nominal value when established



Konsernet

Utkilen Holding AS

Consolidated

Side 6

31.12.2021

Page 6

## Regnskapsprinsipper

## Accounting principles

<b>E Fordringer</b>	<b>Receivables E</b>
Kundefordringer og andre fordringer er oppført i balansen til pålydende etter fradrag for eventuelle avsetninger for tap	Receivables due from customers and other receivables are listed at face value with deductions for bad debts, if any
<b>F Valuta</b>	<b>Currency F</b>
Pengeposter i utenlandsk valuta er vurdert etter kursen ved regnskapsperiodens slutt	Monetary items and liabilities are valued at the rate of exchange on the balance sheet date
Inntekter og kostnader er omregnet til transaksjons-tidspunktens valutakurs.	Revenues and expenses are converted at the exchange rate in effect on the date of the transaction
Valutagevinst og -tap resultatføres som finansinntekter/ finanskostnader	Foreign currency profits and losses are recognised in the profit and loss account under financial income or expenses
<b>G Varige driftsmidler</b>	<b>Tangible fixed assets G</b>
Varige driftsmidler balanseføres og avskrives lineært over driftsmidlets økonomiske levetid. Direkte vedlikehold av driftsmidler kostnadsføres løpende under driftskostnader, mens påkostninger eller forbedringer tillegges driftsmidlets kostpris og avskrives i takt med driftsmidlet. Det er ikke tatt hensyn til skrapverdien ved slutten av avskrivningsperioden.	Tangible fixed assets are recorded in the balance sheet and are depreciated over the estimated economic life span. Maintenance are charged as an expense under Operating expenses. Upgrading and improvements are added to the cost price and depreciated together with the ordinary depreciation. The scrap value at the end of the depreciation period is not taken into account.
Utkilen AS driver industriell shipping innen transport av kjemikalier hovedsakelig i Nord-Europa. Vi ser på flåten som en portefølje der fokus er helheten og vi velger det skip som er i best posisjon til enhver tid å løfte en last for våre kunder. Skipenes bokførte verdi inklusiv kapitalisert dokking er vurdert opp mot bruksverdier pr. 31.12., og det er ikke behov for nedskrivninger av bokførte verdier.	Utkilen AS is involved in industrialized shipping with focus on transporting chemicals in Northern Europe. We look upon our vessels on a total fleet basis and choose the vessel in the best position to transport a cargo for our customers. The book value including capitalized periodic maintenance expenses is evaluated against utility values as at 31.12. This calculation shows no needs for devaluation of the book values.
<b>H Nybygg</b>	<b>Newbuildings H</b>
Betalte avdrag aktiveres på byggekontrakter på betalingstidspunktet.	Instalments paid are activated as Newbuilding contracts on the transaction date.
<b>I Bunkersbeholdning</b>	<b>Stock of bunker I</b>
Beholdningen av bunkers er vurdert til laveste av anskaffelseskost (etter FIFO prinsippet) og netto realisasjonsverdi	Stock of bunker is valued as the lowest of cost price (based on the FIFO method) and net realization value
<b>J Klassifikasjons- og vedlikeholdskostnader</b>	<b>Classification and maintenance J</b>
Kostnadene til periodisk vedlikehold aktiveres og avskrives frem mot neste dokking	The actual costs for periodic repair are activated and depreciated over the period up to the next periodic repair
<b>K Skatter</b>	<b>Taxes K</b>
Skattekostnaden i resultatregnskapet omfatter både periodens betalbare skatt og endring i utsatt skatt. Utsatt skatt er beregnet med 22 % av de midlertidige forskjeller som eksisterer mellom regnskapsmessige og skattemessige verdier, samt ligningsmessig underskudd til fremføring ved utgangen av regnskapsåret. Skatteøkende og skattereduserende midlertidige forskjeller som reverserer eller kan reversere i samme periode, er utlignet og nettoført.	Taxes shown in the profit and loss account include both tax payable for the accounting period and changes in deferred taxes. Deferred taxes are calculated at 22% based on all the temporary differences which exist between the financial and tax values, as well as losses brought forward in the tax accounts at year end. Tax increasing and tax reducing temporary differences which reverse or may reverse within the same accounting period, have been offset and the net amounts have been included in the accounts.
De aller fleste skipseiende selskaper er rederibeskattet, ref. note 17.	Most of the shipowning companies are under the tonnage tax regime (ref. note 17).



Konsernet

Utkilen Holding AS

Consolidated

Side 7

31.12.2021

Page 7

**Regnskapsprinsipper**

**Accounting principles**

**L Pensjoner**

**Pensions L**

Selskapet har en innskuddspensjonsordning for de kontoransatte. Seilende personell hadde en ytelsesbasert NRT ordning frem til 31.12.2019. Denne avtalen er erstattet med en innskuddsbasert pensjonsordning.

The company has a defined contribution based pension scheme for the office employees. Sailing personnel had an earnings-related NRT agreement until 31.12.2019. The pension scheme is replaced by a contribution-based scheme.

**M Kontantstrømpstilling**

**Cash flow statement M**

Kontantstrømpstillingen viser den samlede kontantstrømmen fordelt på operasjonell drift, investerings- og finansiseringsaktiviteter. Oppstillingen viser de enkelte aktivitetenes virkning på likviditetsbeholdningen. Kontantstrømpstillingen er utarbeidet i tråd med den indirekte modellen.

The cash flow statement shows the overall cash flow broken down into operational, investment and financing activities. The statement illustrates the effect of the individual activities on the liquid asset balances. The cash flow statement has been prepared in accordance with the indirect model.

**N Finansiell markedsrisiko**

**Financial market risk N**

**Valutarisiko**

Selskapets valutastrategi innebærer at en skal søke å være mest mulig nøytral med hensyn til valutaeksponering. Valutarisikoen knyttet til kontraktsfestede inntekter er søkt balansert med opptrekk av gjeld i samme valuta.

**Foreign currency risk**

The company's exchange strategy implies that the currency exposure should be as neutral as possible. The exchange risk connected with the contractual income is reduced with loan financing in the same currency.

**Renterisiko**

Renterisiko oppstår på kort og mellomlang sikt som et resultat av at deler av selskapets gjeld har flytende rente. Låneporteføljen har i dag en kombinasjon av flytende og fast rentebinding. Selskapets rentesensivitet er tilpasset til et hensiktsmessig nivå ved bruk av renteswapper.

**Interest risk**

Interest risk arises on short and medium term as a result of the fact that part of the company's debt has a floating interest rate. The loan portfolio has today a combination of floating and fixed interest. The company's interest sensitivity is adjusted to a moderate level by the use of interest swaps.



Konsernet

Utkilen Holding AS

Consolidated

Side 8

31.12.2021

Page 8

Noter (EUR 1.000)

Notes (EUR 1.000)

1 Konsernforhold

Consolidation 1

Følgende selskap er konsolidert

The following companies are consolidated

Forretningskontor <i>Place of business</i>	Eierandel <i>Share of capital</i>	Stemmeandel <i>Voting share</i>	
Utkilen AS	Bergen	100.00%	100.00%
Utkilen Eiendom AS	Bergen	95.00%	95.00%
Utkilen Shipping AS	Bergen	100.00%	100.00%
Finstraum AS	Bergen	100.00%	100.00%
Finstraum KS	Bergen	70.00%	70.00%
Utkilen Komplementar AS	Bergen	100.00%	100.00%
Utkilen Management AS	Bergen	100.00%	100.00%
Utkilen Baltic SiA	Raga	100.00%	100.00%
Utkilen Invest AS	Bergen	86.80%	86.80%
Utkilen ChemTrans AS	Bergen	70.00%	70.00%
Bergen Tanker Brokers AS(BTB AS)	Bergen	64.00%	64.00%
Stream Shipping AS	Bergen	90.00%	90.00%

2 Frakttinntekter

Freight revenue 2

Virksomhetsområde <i>Area of operations</i>	2021		2020	
	2021	2020	2021	2020
Kjernevirksomhet	87.529	86.047		
Global virksomhet	21.366	22.474		
<b>Sum</b>	<b>108.895</b>	<b>108.521</b>		

Geografisk fordeling <i>Geographical region</i>	2021		2020	
	2021	2020	2021	2020
Nord-Europa	87.529	86.047		
Globalt	21.366	22.474		
<b>Sum</b>	<b>108.895</b>	<b>108.521</b>		

Nettofrakter

Net freight

	Egne		Leide		Skip i KS		Sum	
	2021	2020	2021	2020	2021	2020	2021	2020
Brutto frakter	99.638	100.249	0	0	9.257	8.271	108.895	108.520
- Reiseavhengige kostnader	-31.092	-28.298	0	0	-2.853	-2.519	-33.945	-30.817
<b>Netto frakt</b>	<b>68.546</b>	<b>71.951</b>	<b>0</b>	<b>0</b>	<b>6.404</b>	<b>5.752</b>	<b>74.950</b>	<b>77.703</b>

3 Driftskostnader skip

Operating expenses vessels 3

	Egne		Leide		Skip i KS		Sum	
	2021	2020	2021	2020	2021	2020	2021	2020
Lønnskostnad	22.754	22.394	0	0	348	1.786	23.102	23.780
Driftskostnader	16.151	17.332	0	0	1.192	194	17.342	17.526
<b>Sum driftskostnader</b>	<b>38.905</b>	<b>39.726</b>	<b>0</b>	<b>0</b>	<b>1.539</b>	<b>1.980</b>	<b>40.444</b>	<b>41.306</b>



Konsernet

Utkilen Holding AS

Consolidated

Side 9

31.12.2021

Page 9

Noter (EUR 1.000)

Notes (EUR 1.000)

3 Driftskostnader skip (fortsett)

Operating expenses vessels (continued) 1

**Egne skip:** Bergstraum, Christina, Fjellstraum, Fjordstraum, Kilsstraum, Nordstraum, Mostraum, Straum, Viksstraum, Saltstraum, Sydstraum, Finnstraum, Golfstraum, Rysstraum, Stream Arctic, Stream Atlantic, Stream Baltic og Stream Pacific.

**Own Vessels:** Bergstraum, Christina, Fjellstraum, Fjordstraum, Kilsstraum, Nordstraum, Mostraum, Straum, Viksstraum, Saltstraum, Sydstraum, Finnstraum, Golfstraum, Rysstraum, Stream Arctic, Stream Atlantic, Stream Baltic and Stream Pacific

Periodisk vedlikehold

Periodical repairs

Kostnader til periodisk vedlikehold aktiveres og avskrives frem mot neste dokking. (Føres som driftskostnad)

The actual costs for periodic maintenance are capitalised and depreciated over the period up to the next periodic maintenance

Skip	Dokkinger			Balanseført periodisk vedlikehold				Skip
	Vessels	Siste	Neste	Balanseført 01.01.	Balanseført	Avskrevet	Balanseført 31.12.	
		Laust	Neste	Capitalised 01.01.	Capitalised	Depreciated	Capitalised 31.12.	
M.T Bergstraum	10 2020	10 2023	1 382	162	-545	999	M.T Bergstraum	
M.T Christina	10 2019	10 2022	865	0	-494	371	M.T Christina	
M.T Finnstraum	06 2019	06 2022	430	0	-364	126	M.T Finnstraum	
M.T Fjellstraum	08 2020	08 2023	766	-24	-278	463	M.T Fjellstraum	
M.T Fjordstraum	09 2019	09 2022	44	0	-269	178	M.T Fjordstraum	
M.T Golfstraum	11 2021	05 2023	409	1.156	-474	1.091	M.T Golfstraum	
M.T Kilsstraum	07 2019	07 2022	369	0	-246	123	M.T Kilsstraum	
M.T Mostraum	Del 6 2019	01 2022	101	0	-71	30	M.T Mostraum	
M.T Nordstraum	06 2020	05 2022	812	0	668	204	M.T Nordstraum	
M.T Rysstraum	11/2019	03 2022	483	86	-390	184	M.T Rysstraum	
M.T Stream Arctic	Del 02 2018	02 2023	0	23	-9	13	M.T Stream Arctic	
M.T Stream Atlantic	Del 01 2019	01 2024	42	0	-42	0	M.T Stream Atlantic	
M.T Stream Baltic	Del 03 2019	03 2024	58	0	-58	0	M.T Stream Baltic	
M.T Stream Pacific	Del 06 2019	06 2024	111	0	111	0	M.T Stream Pacific	
M.T Straum	04 2020	11 2022	789	1	331	440	M.T Straum	
M.T Saltstraum	Del 06 2020	01 2023	192	0	-83	109	M.T Saltstraum	
M.T Sydstraum	Del 08 2020	02 2023	209	0	-84	124	M.T Sydstraum	
M.T Viksstraum	Del 10 2019	04 2022	126	0	-76	50	M.T Viksstraum	
<b>Sum</b>			<b>7.594</b>	<b>1.385</b>	<b>-4.473</b>	<b>4.507</b>	<b>Total</b>	

4 Aksjer (investeringer)

Shares (investments) 4

Markedsbaserte verdipapirer

AAM Abs Ret Fund  
AKO Global  
AQR Futures  
Artisan Global Discovery H2N  
BlueBay Global  
BlueBay IG  
DNB Likviditet IV  
Danske Inv Norsk Obl Inst  
DNB OMF  
DNB TMT Absolute Return  
DOF ASA  
Egerton Equity Fund  
Holberg Likviditet  
TOMS Capital H2N  
State Street HY Bond ESG  
Kael Foghorn  
KLP AksjGlobal Indeks II H2N  
Konstantor  
Lansdowne DMLO  
Lansdowne ICAV  
Pimco Income Fund  
Sector Healthcare H2H  
Securis Cat BF  
Viking VGO III PA  
Sum

Bokført verdi
2.427
1.567
0
1.683
2.521
0
0
1.744
0
0
0
0
2.750
2.321
1.611
1.777
1.152
208
1
0
988
2.469
0
578
921
<b>24.920</b>

Quoted investments, bonds

AAM Abs Ret Fund  
AKO Global  
AQR Futures  
Artisan Global Discovery H2N  
BlueBay Global  
BlueBay IG  
DNB Likviditet IV  
Danske Inv Norsk Obl Inst  
DNB OMF  
DNB TMT Absolute Return  
DOF ASA  
Egerton Equity Fund  
Holberg Likviditet  
TOMS Capital H2N  
State Street HY Bond ESG  
Kael Foghorn  
KLP AksjGlobal Indeks II H2N  
Konstantor  
Lansdowne DMLO  
Lansdowne ICAV  
Pimco Income Fund  
Sector Healthcare H2H  
Securis Cat BF  
Viking VGO III PA  
Total



Konsernet

Utkilen Holding AS

Consolidated

Side 10

31.12.2021

Page 10

Noter (EUR 1.000)

Notes (EUR 1.000)

5 Lønnskostnader, etc.

Wages, etc. 5

	2021	2020
Lønn	23.146	22.702
Folkeretrygdavgift	871	858
Pensjonskostnader	558	576
Andre ytelser	52	14
Andre mannskapskostnader	5.788	5.262
Refusjoner *)	-99	84
<b>Sum</b>	<b>30.316</b>	<b>29.279</b>

Wages	
Social security premium	
Pension costs	
Other remunerations	
Other crew expenses	
Refunds *)	
<b>Total</b>	

\*) Refusjon fra UD for å sikre sysselsetting av norske sjømenn, sykepenger etc.

\*) Refund from the Norwegian state to secure employment of Norwegian seamen, social security etc

Gjennomsnittlig antall ansatte i administrasjonen  
Gjennomsnittlig antall ansatte sjømann \*)

	2021	2020
	47	49
	271	281

Average no of employees in the administration  
Average number of employees at sea \*)

\*) Utkilen AS er disponert for skipseieende selskap som er tilpasset §§ 10 til §§ 20, skipsfartsbeskatningen. Alle sjøfolk som arbeider ombord i de skipseieende selskapers skip er ansatt i Utkilen AS eller på kontrakt (bortsett fra fem skip drevet av Diamond Ship Management). Selskapene belastes for de lønnskostnadene som refererer seg til de sjøfolk som arbeider ombord i selskapers skip. For de tjenester Utkilen AS utfører for selskapene, betaler selskapene et avtalt beløp (Management Fee).

\*) Utkilen AS is Manager for ship owning companies who have adapted their activities to §51A, shipping taxation. All seamen working onboard the companies vessels are employed with Utkilen AS or through contracts (except five vessels managed by Diamond Ship Management). The companies are charged for all payroll expenses related to those seamen working onboard their vessels. The companies are paying a Management Fee to Utkilen AS for services rendered.

De skipseieende selskapene mottar tilskudd fra Sjøfartsdirektoratet for å fremme sysselsetting av arbeidstakere til sjøs. Tilskuddet skal sikre norsk maritim kompetanse og rekruttering av norske sjøfolk, samt sikre rederiene konkurranseedyktige rammevilkår. Konsernet inkl. tilknyttede selskaper har mottatt NOK 7.924.034 i tilskudd for 2021.

The ship owning companies are receiving a grant from Sjøfartsdirektoratet for safeguarding recruitment of Norwegian seafarers. The purpose of the grant seems to be to secure Norwegian maritime competence, as well as ensure competitive framework conditions for the companies. The Group incl. Associated companies has received grants amounting to NOK 7.924 034 for 2021.

Samlede utgifter til henholdsvis lønn, pensjonspremie og annen godtgjørelse til administrerende direktør og styremedlemmer utgjorde i 2021:

The total expenses for salaries, pension premiums and other remunerations paid to the Chief Executive Officer and Board members in 2021 were as follows

	Adm. direktør CEO	Styret Board of Directors
Lønn	23	0
Pensjonspremie	0	0
Annen godtgjørelse	0	0
<b>Sum</b>	<b>23</b>	<b>0</b>

Salaries	
Pension premiums	
Other remunerations	
<b>Total</b>	

Lån til øvrige ansatte

	81	70
--	----	----

Loans to other employees

Revisor/Styre  
Kostnader til revisor (eks. MVA)

	2021	2020
Revisjon	99	91
Andre revisjonstjenester	39	35
Andre tjenester, herunder skatt mv	2	25

Auditor/Board of Directors  
Cost for auditing (ex. VAT)  
Auditing  
Other Auditing services  
Other services, including tax issues



Konsernet

Utkilen Holding AS

Consolidated

Side 11

31.12.2021

Page 11

Noter (EUR 1.000)

Notes (EUR 1.000)

6 Pensjonsavtaler

Pension plans 6

Selskapet har en innskuddspensjonsordning for de kontoransatte. Denne avtalen oppfylder selskapets plikt til å ha tjenestepensjonsordning iht. lov om obligatorisk tjenestepensjon. Pensjonskostnadene beløper seg til EUR 307 pr. 31.12.2021.

The company has a defined contribution based pension plan for the office employees. This pension fulfill the company's duty to have a pension scheme according to the Mandatory Pension Plan Act. Total pension costs amounted to EUR 307as per 31.12.2021.

Ytellesbasert NRT ordning for seilende personell ble omdannet pr 31.12.2019 til innskuddsbasert pensjonsordning. Sparing utgjør 3 % fra 0 - 7.1G og 15 % fra 7.1 - 12G. Ordningen har fleksibelt uttak av pensjon fra 62-77 år.

Earnings-related NRT agreement for sailing personnel was converted per 31.12.2019 to a contribution-based pension scheme. Savings are 3 % from 0 - 7.1 G and 15 % from 1.7 - 12 G. The pension has flexible payment between ages 62-77.

BTB AS har en pensjonsavtale i samsvar med krav til tjenestepensjonsordning etter lov om obligatorisk tjenestepensjon.

BTB AS has a compulsory pension scheme according to the Mandatory Pension Plan Act.

7 Varige driftsmidler, skip og byggekontrakter

Fixed assets, Vessels and New Building Contracts 7

Skip

Bygget av:  
Bygg nr.:  
Levert:  
Eid av selskapet fra:  
DWT:  
Lengde:  
Register:  
Økonomisk levetid:  
Avskrivningsplan:  
Restverdi:

MT Bergstraum	MT Christina	MT Siraum	MT Fjellstraum
Aukra Industries	Aukra Industries	Qungshan	ENVC Portugal
96	97	409	192
02.1996	10.96	01.2010	09.1997
01.2007	01.2007	01.2010	08.2008
9494 MT	9494 MT	19000 MT	5846 MT
123,60 m	123,60 m	164 m	99,93 m
NIS	NIS	NIS	NIS
25 år years	25 år years	25 år years	25 år years
Linear Straight line	Linear Straight line	Linear Straight line	Linear Straight line
0	0	0	0

Vessels  
Building Yard  
Yard No  
Delivered  
Owned from date  
DWT  
Length  
Register  
Economic life-span  
Depreciation plan  
Scrap value

Bygget av:  
Bygg nr.:  
Levert:  
Eid av selskapet fra:  
DWT:  
Lengde:  
Register:  
Økonomisk levetid:  
Avskrivningsplan:  
Restverdi:

MT Fjordstraum	MT Kilstraum	MT Nordstraum	MT Mostraum
ENVC Portugal	Setum Yard	AVIC Dingheng Yard	AVIC Dingheng Yard
185	B579.3	DH5201-S	AD0046
10.1996	1999	5.2012	6.2019
09.2008	2.2015	7.2015	6.2019
5846 MT	6088 MT	8163 MT	10556 MT
99,99 m	103,6m	119m	129,5m
NIS	Malu	NIS	NIS
25 år years	25 år years	25 år years	25 år years
Linear Straight line	Linear Straight line	Linear Straight line	Linear Straight line
0	0	0	0

Building Yard  
Yard No  
Delivered  
Owned by the company from  
DWT  
Length  
Register  
Economic life-span  
Depreciation plan  
Scrap value

Bygget av:  
Bygg nr.:  
Levert:  
Eid av selskapet fra:  
DWT:  
Lengde:  
Register:  
Økonomisk levetid:  
Avskrivningsplan:  
Restverdi:

MT Vikstraum	MT Saltstraum	MT Sydstraum	MT Finnstraum
AVIC Dingheng Yard	AVIC Dingheng Yard	AVIC Dingheng Yard	Aukra Industries
AD0047	AD0048	AD0049	100
10.2019	2020	2020	07.1999
10.2019	6.2020	8.2020	07.1999
10501 MT	10585 MT	10520 MT	16015 MT
129,4m	129,5m	129,5m	140,20 m
NIS	NIS	NIS	NIS
25 år years	25 år years	25 år years	25 år years
Linear Straight line	Linear Straight line	Linear Straight line	Linear Straight line
0	0	0	0

Building Yard  
Yard No  
Delivered  
Owned by the company from:  
DWT:  
Length:  
Register:  
Economic life-span:  
Depreciation plan:  
Scrap value:





Konsernet

Utkilen Holding AS

Consolidated

Side 13

31.12.2021

Page 13

Noter (EUR 1.000)

Notes (EUR 1.000)

	Skip Vessels	Innredning, køtoruststyr, etc. Furnishing, office equipm., etc.	Bygg Real estate	Tomt Land	
Anskaffelseskost 01.01.	391,704	2,224	0	8,971	215
Tilgang	6,180	4	0	30	0
Avgang	0	0	0	0	0
Kursdifferanse	7,653	0	0	0	0
Anskaffelseskost 31.12.	405,538	2,228	0	9,001	215
Akk. ord. avskr. 01.01 2021	-149,763	-3,090	-1,848	0	0
Akk. ord. avskr. solgt i 2021	0	0	0	0	0
Valutajustering	0	0	205	0	0
Nedskrivning	0	0	0	0	0
Akk. avskrivninger 31.12.	-165,578	-2,176	-2,035	0	0
Balanseført verdi 31.12.	239,959	52	7,171	215	215
Ord. avskr. 2021	-15,815	-46	-187	0	0

Årlig leie ikke balanseførte driftsm. (foruten skip); EUR 18

Yearly costs for leasing contracts (ex vessels); EUR 18

Periodisk vedlikehold, se note 3  
Avskrivning skip i tilknyttet selskap ikke inkl., se note 9

Periodic repair, see Note 3  
Depreciation associated companies not included, see Note 9

Varige driftsmidler er oppført til anskaffelseskost fratrukket ordinære avskrivninger. Biler, møntar og dataanlegg avskrives med h.h.v. 10 %, 20 % og 30 % av kostpris

Fixed assets are listed at historic cost less ordinary depreciation. Cars, office equipment and data equipment are depreciated with 10%, 20% and 30% of the cost price, respectively

8 Beholdninger

Stocks 8

Beholdninger består av bunkerbeholdningen ombord i skipene pr. 31.12  
Bunkersforbruket beregnes etter FIFO prinsippet

	2021	2020
	1.978	1.000

Stocks refers to the bunker stock on board the vessels as at 31.12  
The bunker consumption calculation is based on the FIFO principle

9 Investering i tilknyttede selskaper

Investment in associated companies 9

Selskapene regnskapsføres etter egenkapitalmetoden

The companies are accounted for using the equity method

Anskaffelsesidsp.	Forretningskontor	Eierandel	Stemmeandel
Acquisition	Place of business	Share of capital	Voting share
1998-2001	Bergen	49,00%	49,00%
2015	Stavanger	25,00%	25,00%
10.07.2018	Oslo	25,00%	25,00%

Utkilen Shipinvest KS  
Stavanger Næringsseidom AS  
Barbubukta Eiendomsinvest AS

Utkilen Shipinvest KS  
Stavanger Næringsseidom AS  
Barbubukta Eiendomsinvest AS

Verdi i balansen Balance sheet value 01/01/2021	Årets resultat This year's result	Inn-/utbetalinger Capital payments	Kursdifferanse Currency gains/loss	Verdi i balansen Balance sheet value 31/12/2021
25,165	1,988	-3,920	0	23,233
1,202	0	-150	61	1,113
1,065	-7	-95	53	1,025
27,432	1,980	-4,165	113	25,371

Utk. Shipinv. KS  
Stavanger Næringsseidom AS  
Barbubukta Eiendomsinvest AS  
Sum

Utk. Shipinv. KS  
Stavanger Næringsseidom AS  
Barbubukta Eiendomsinvest AS  
Total

Andel av tall fra tilknyttede selskaper (Inkludert andel via AN)  
Share of figures from associated companies (Figures from AS included)

Eierandel Ownership	Resultat T C-basis			Driftskostnader			Finans kostn Skatt Financial costs/tax	Netto resultat Net Result	Herav urealisert (dis)lagre Hereof unrealised (Dis)lagre	
	Resultat T C-basis			Operasjonelle og adm. utgifter						
	Brutto inntekt Gross Income	Ressensh kostnader Expense	T C- resultat Tr/C- Result	Drifts kostnader Operating Expenses	Ordinære avskr. Ordinary Depn.	Adm. Adm.				
Utk. Shipinv. KS	49,00%	14,331	-4,590	9,741	-3,996	-3,181	-565	-11	1,988	0
Stavanger Næringsseidom AS		0	0	0	0	0	-15	15	0	0
Barbubukta Eiendomsinvest AS		285	0	285	0	-164	-14	-114	-7	0
Sum		14,616	-4,590	10,027	-3,996	-3,345	-594	-111	1,981	0



Konsernet

Utkilen Holding AS

Consolidated

Side 14

31.12.2021

Page 14

Noter (EUR 1.000)

Notes (EUR 1.000)

9 Investering i tilknyttede selskap (fortsett)

Investment in associated companies (continued) 9

	Egenkapital 100 % Equity 100%	Resultat 100 % Profit/loss 100%	
Utkilen Shipinvest KS	46.933	4.190	Utkilen Shipinvest KS
Stavanger Næringseiendom AS	1.674	0	Stavanger Næringseiendom AS
Barbubukta Eiendomsinvest AS	4.132	-27	Barbubukta Eiendomsinvest AS

10 Langsiktig gjeld

Long-term loans 10

	2021	2020	
Gjeld til kreditinstitusjoner (Pantegjeld)	146.964	158.523	Liabilities to financial institutions
Herav forfaller senere enn etter 5 år	2.710	22.970	Of this falling due later than 5 years
Neste års avdrag	14.341		Next year's instalment
Neste års ballongavdrag	12.800		Next year's balloon instalments

11 Pantistillelser og garantier

Mortgages and guarantee commitments 11

	2021	
Pantegjeld		Mortgages
Gjeld til kreditinstitusjoner	146.964	Liabilities to financial institutions
Balansført verdi stilt som sikkerhet	248.928	Book value of assets securing the loan
Garantiansvar		Guarantees
Garanti stilt på vegne av datterselskaper	156.188	Shipping AS and subsidiaries *)
Garanti stilt på vegne av andre *)	0	Guarantees on behalf of others *)

\*) Det er ikke stilt særskilt pant som sikkerhet i forbindelse med disse garantiene

\*) No separate security has been given as security in connection with these guarantees

I tillegg er bankinnskudd og enkelte pengekrav stilt som sikkerhet, og det er factoring pant i utestående krav

In addition, bank deposit has been pledged, and the company has entered into a Factoring agreement



Konsernet

Utkilen Holding AS

Consolidated

Side 15 31.12.2021 Page 15

Noter (EUR 1.000) Notes (EUR 1.000)

12 Agio/disagio Exchange profit/loss 12

	2021	2020	
Urealisert agio/disagio inneværende år	-576	1.218	Unrealised currency profit/loss current year

13 Egenkapital Equity 13

	Årets endring i egenkapital					SUM	
	Aksjekapital	Overkursfond	Minoritet	Annen EK	Other equity		
	Share capital	Share prem. acc.	Minority	Other equity			
EK 01.01	5.174	15.545	10.260	135.199		166.178	Equity 01.01
Kontinuitetsjustering	-234	5.451		13.151		7.460	Continuity adjustment
Årets resultat			1.396	9.081		10.477	Profit/loss this year
Innskuttet utdel			0			0	Capital paid in
Utdel til aksjonærer			0			-1.270	Paid to shareholders
Andre endringer			0			0	Other changes
Kursdifferanse				-2.251		-2.251	Currency differences
<b>EK 31.12.</b>	<b>4.940</b>	<b>10.988</b>	<b>10.386</b>	<b>155.179</b>		<b>180.594</b>	<b>Equity 31.12.</b>

Utkilen Holding AS ble stiftet 22.06.2021 som et datterselskap til tidligere Utkilen Holding AS (org nr 988 896 403). Kort tid etter stiftelsen ble selskapet tilført kapital ved tingsanskudd i bytte mot vederlag ved oppskrivning av pålydende på eksisterende aksjer. For regnskapsrettslige forhold ble tingsanskuddet regnskapsført til konsernet. Tingsanskuddet er derfor vurdert til bokførte verdier pr. 17.09.2021 i henhold til verdireguleringsregelen i aksjeloven § 2-7.

I konsernregnskapet har man videreført det historiske konsernet, mens resultatet i tidligere Utkilen Holding frem til restruktureringsstidspunktet 17.09.2021 er behandlet som et tingsanskudd i konsernet. Dette fremgår som kontinuitetsjustering i egenkapitaloppstillingen.

The company Utkilen Holding AS (corp no 927 480 174) was founded on 22nd June, 2021 as a subsidiary of the former Utkilen Holding AS (corp no 988 896 403). Shortly after the foundation, the company received capital contribution by way of assets (investments in companies, receivables, cash, debt) in exchange for shares in Utkilen Holding AS (corp no 927 480 174). This transaction was accounted for as a continuity. The contribution is valued at book values as per 17th September 2021, in accordance with the Norwegian Companies Act § 2-7.

In the consolidated accounts, the historical group has been continued, while the result in the former Utkilen Holding until the restructuring date 17.09.2021 has been treated as a contribution in kind for the group. This has been booked as a continuity adjustment in the equity statement of the group.

14 Selskapskapital og aksjonærinformasjon Equity and information about shareholders 14

Selskapskapitalen 31.12 består av følgende aksjeklasser

The equity as at 31.12 consists of the following classes of shares

	Antall aksjer	Pålydende	Balansert	
	Number of shares	Face value	Booked value	
A aksjer	1.000	4.94	4.940	A shares

	Class of shares	Number of shares	Share of capital	Voting share	
Ove Utkilen					Ove Utkilen
AUT Holding AS	A	500	50,00%	50,00%	AUT Holding AS
COU Holding AS	A	500	50,00%	50,00%	COU Holding AS



Konsernet

Utkilen Holding AS

Consolidated

Side 16 31.12.2021 Page 16

Noter (EUR 1.000) Notes (EUR 1.000)

15 Kasse og bankinnskudd Cash and bank deposits 15  
 Av innskudd i bank er NOK 3.731 bundne midler til skattetrekk NOK 3.731 of the bank deposits are restricted funds for employee's tax deductions

16 Sikring Hedging 16  
 Rente Interest rate

Fastrentederivater benyttes for å begrense risiko knyttet til rentekostnader. Fixed rate derivatives are made use of to reduce interest cost risk.

Sold	Bought	Avg. Rate	Time to maturity		31.12. MTM (EUR)
			1Y	1.5 Y	
EUR 13,000		0.560%	13,000		-273
EUR 13,000		0.635%	13,000		-316
EUR 19,200		0.560%	19,200		-288
EUR 11,700		0.800%	11,700		-351
EUR 12,133		0.870%	12,133		-401
USD 7,750		1.098%	7,750		-6
USD 16,790		0.975%	16,790		64
USD 18,188		1.103%	18,188		1
USD 17,863		0.693%	17,863		171
USD 18,200		0.800%	18,200		147
					-1,252

Valuta Currency  
 Terminkontrakter benyttes for å redusere valutarisiko knyttet til ikke-EUR kontantstrømmer, vanligvis USD og NOK. Terminkontrakter benyttes i noen tilfeller for å sikre spesifikke kontantstrømmer. Forward contracts are used to reduce currency risk in non-EUR currencies usually USD and NOK. Forward contracts are from time to time used to secure specific cash flows.

Sold	Bought	Avg. Rate	Time to maturity		2.020 MTM (EUR)
			1Y	1.5 Y	
EUR	USD		13,000	9,900	1,195
EUR 22,900	NOK 244,873	10.69			1,195

Dette er off balance sikring, effekten over er ikke ført i regnskapet This is off balance hedging, and the effect above is not included in the accounts

17 Covid -19 Covid -19 17

Utbruddet av coronaviruset i 2020 har påvirket verdensøkonomien negativt. For vår del har vi sett en begrenset negativ effekt av pandemien. Det er fortsatt usikkert hvor lenge dette utbruddet vil påvirke den globale økonomien. Vi følger forholdene nøye og har satt inn og vil sette inn tiltak for å begrense effekten av covid-19 både om bord på skipene og i vår landorganisasjon. During 2020 the outbreak of the Coronavirus impacted the World economy negatively. For us, there was limited negative effect of the pandemic. It is still uncertain of how long this outbreak will have an impact on the global economy. We are following the situation closely and we have and will implement measures in order to limit the effect of covid-19, both onboard our vessels and in the shore-based organization.

18 Hendelser etter balansedagen Events after reporting period 18

I slutten av februar 2022 gikk Russiske styrker inn i Ukraina. Dette er en ufattelig tragisk situasjon som rammer mange uskyldige mennesker. Med deler av vår aktivitet i Østersjøen følger vi utviklingen tett og har stort fokus på å følge opp og overholde de ulike sanksjoner som er innført. Vår virksomhet er så langt kun i mindre grad påvirket av denne invasjonen også når det gjelder skippingsvolumer og økonomi. Vi følger situasjonen nøye og håper på en snarlig fredelig løsning. Russian forces entered Ukraine late February 2022. This is an inconceivable tragic situation which affect many innocent people. With part of our activities in the Baltic Sea we follow the development closely and we follow-up and adhere to the different sanctions that are imposed. So far, we have seen limited effect on our activities due to this invasion, also with regards to shipping volumes and financial impact. We follow the situation closely and hope to see a peaceful solution soon.

Tidlig i 2022 kontraherte Utkilen Shipping AS to avanserte eco-design kjemikalietankskip med isklasse på 6 700 dwt ved Icas verftet i Tyrkia med levering i 2023 og 2024. Early 2022, Utkilen Shipping AS ordered two 6,700 dwt advanced eco-friendly ice-class chemical tankers from the Icas shipyard in Turkey with deliveries in 2023 and 2024.



## Konsernet

## Utkilen Holding AS

## Consolidated

Side 17

31.12.2021

Page 17

## Noter (EUR 1.000)

## Notes (EUR 1.000)

## 19 Skatter

## Taxes 19

I konsernet Utkilen Holding inngår selskapene Utkilen Shipping AS, Utkilen Komplementar AS, Finnstraum AS, Utkilen Chemtrans AS og Stream Shipping AS i den særskilte ordningen for rederibeskatning.

In the group Utkilen Holding, the companies Utkilen Shipping AS, Utkilen Komplementar AS, Finnstraum AS, Utkilen Chemtrans AS and Stream Shipping AS are subject to the Norwegian tonnage tax regime.

Tonnasjeskatten er klassifisert som annen driftskostnad og avsatt som kortsiktig gjeld i balansen

Tonnage tax is classified as other operating expenses and recorded as short term liabilities in the balance sheet.

	2021	2020	
<b>Midlertidige forskjeller 31.12.</b>			<b>Temporary differences 31.12.</b>
Anleggsmidler	3,851	3,880	Fixed assets
Verdipapirer	26	26	Securities (bonds)
Pensjoner	-1	0	Pensions
Gevinst- og tapskonto	6	7	Profit and loss account
Langsiktige fordringer/gjeld i valuta	0	0	Long-term receiv./liab. in foreign currencies
Fordringer	-64	-61	Receivables
Valutajustering	-1	0	Currency adjustment
Fremførbart skattemessig underskudd	0	0	Tax loss carried forward
Aksjer	0	648	Buy shares
Grunnlag for beregning av utsatt skatt	3,818	4,501	Tax base for calculating deferred taxes
22 % utsatt skatt (+)/utsatt skattefordel (-)	840	990	Deferred tax assets(+)/deferred tax (-) (22 %)
<b>Midlertidige forskjeller som ikke kan utlignes:</b>			<b>Temporary differences that cannot be offset</b>
Rederibeskattede selskaper:			Companies taxed as shipping companies:
Finansunderskudd til fremføring	-12,246	-9,390	Financial loss carryforward
Rentebytteavtale	162	-174	Interest swap
Gevinst/tapskonto	3	0	Gain/loss
Langsiktig valutilån	-530	-458	Long-term currency loan
Regnskapsmessige avsetninger	0	59	Accounting provisions
Midlertidige forskjeller	64	0	Temporary differences
Grunnlag for beregning av utsatt skatt	-12,547	-9,963	Tax base for calculating deferred taxes
22% utsatt skatt (+)/utsatt skattefordel (-)	-2,760	-2,192	Deferred tax assets(+)/deferred tax (-) (22 %)
Balanseført utsatt skattefordel	0	0	Deferred tax asset in balance
Balanseført utsatt skatt/-utsatt skattefordel	840	990	Def. tax/-def. tax assets on the balance sheet
<b>Årets skattekostnad består av:</b>			<b>This years taxes consist of:</b>
Betalbar skatt årets resultat	680	987	Tax payable this year's profit/loss
Endring utsatt skatt ordinært resultat	-25	-18	Change, deferred tax ordinary result
<b>Sum skattekostnad</b>	<b>656</b>	<b>970</b>	<b>Total tax</b>
<b>Betalbar skatt i balansen</b>			<b>Tax payable in the balance sheet</b>
Betalbar skatt relatert til skattemessig overskudd	683	997	Payable taxes related to taxable profit
<b>Sum betalbar skatt i balansen</b>	<b>683</b>	<b>997</b>	<b>Total payable tax in the balance sheet</b>

Foretaksnr. 988 896 403

Enterprise No. 988 896 403



# Utkilen Holding AS

Regnskap pr. 31.12.2021

*Financial Statements as at 31.12.2021*



## Utkilen Holding AS

Side 2

17.09. - 31.12.2021

Page 2

<b>Resultatregnskap</b>	<b>NOK</b>		<b>Profit and Loss Account</b>
	<u>2021</u>	<u>Note</u>	
<b>DRIFTSINNTEKTER OG -KOSTNADER</b>			<b>OPERATING INCOME AND EXPENSES</b>
Administrasjonskostnader	-60,057		Administration costs
Lønnskostnad	-299,108	4	Payroll expenses
<b>Sum driftskostnader</b>	<u><b>-359,165</b></u>		<b>Total operating expenses</b>
<b>DRIFTSRESULTAT</b>	<u><b>-359,165</b></u>		<b>OPERATING PROFIT/LOSS</b>
Renteinntekter konsernselskap	41,233		Interest income from group companies
Andre renteinntekter	495,720		Other interest income
Agio/disagio	249,700		Currency profit/loss
Finansinntekter konsernselskap	0		Financial income, group companies
Andre finansinntekter	2,749,216		Other financial income
Rentekostnader konsernselskap	-3,860		Interest expenses group companies
Andre rentekostnader	-174,735		Other interest expenses
Endr. porteføljeværdi markedsb. fin. omløpsm.	340,114		Chg. in market value of financial curr. assets
Disagio	0		Currency loss
Andre finanskostnader	-2,446,739		Other financial items
<b>Sum finansinntekter og -kostnader</b>	<u><b>1,250,648</b></u>		<b>Total financial income and expenses</b>
<b>ORDINÆRT RES. FØR SKATTEKOSTNAD</b>	<u><b>891,483</b></u>		<b>ORDINARY PROFIT/LOSS BEFORE TAXES</b>
<i>Skattekostnad på ordinært resultat</i>			<i>Taxes, ordinary profit/loss</i>
Skattekostnad ordinært resultat	-580,872	8	Taxes on ordinary profit/loss
<b>Sum skattekostnad på ordinært resultat</b>	<u><b>-580,872</b></u>		<b>Total taxes, ordinary profit/loss</b>
<b>ÅRETS RESULTAT</b>	<u><u><b>310,611</b></u></u>		<b>NET PROFIT/LOSS CURRENT YEAR</b>
<i>Overføringer:</i>			<i>Allocations:</i>
Overført til annen egenkapital	-310,611		Allocated to other equity
Avgitt konsernbidrag	0		Intra-group contributions
<b>Sum overføringer</b>	<u><b>-310,611</b></u>		<b>Total allocations</b>



## Utkilen Holding AS

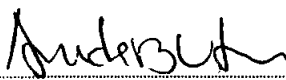
Side 3	31.12.2021		Page 3
Balanse	NOK		Balance Sheet
<b>EIENDELER</b>	<b>2021</b>	<b>Note</b>	<b>ASSETS</b>
<b>ANLEGGSMIDLER</b>			<b>FIXED ASSETS</b>
<i>Finansielle anleggsmidler</i>			<i>Fixed asset investments</i>
Investering i datterselskaper (AS)	513,269,122	1	Investment in subsidiaries (AS)
Lån til konsernselskaper	4,653,375	3	Loans to group companies
Aksjer	21,877,215		Shares
Andre langsiktige fordringer	994,340	3	Other long-term receivables
<b>Sum finansielle anleggsmidler</b>	<b>540,794,051</b>		<b>Total fixed asset investments</b>
<b>SUM ANLEGGSMIDLER</b>	<b>540,794,051</b>		<b>TOTAL FIXED ASSETS</b>
<b>OMLØPSMIDLER</b>			<b>CURRENT ASSETS</b>
<i>Fordringer</i>			<i>Receivables</i>
Fordringer konsernselskaper	1,176,885		Receivables from subsidiaries
Andre kortsiktige fordringer	67,198		Other current receivables
<b>Sum fordringer</b>	<b>1,244,084</b>		<b>Total current assets</b>
<i>Investeringer og betalingsmidler</i>			<i>Investments and liquid assets</i>
Markedsbaserte verdipapirer	248,916,786	5	Quoted bonds
Bankinnskudd	5,383,223		Bank deposits
<b>Sum investeringer og betalingsmidler</b>	<b>254,300,009</b>		<b>Total investments and liquid assets</b>
<b>SUM OMLØPSMIDLER</b>	<b>255,544,092</b>		<b>TOTAL CURRENT ASSETS</b>
<b>SUM EIENDELER</b>	<b>796,338,144</b>		<b>TOTAL ASSETS</b>





## Utkilen Holding AS


Side 4	31.12.2021		Page 4
Balanse		NOK	Balance Sheet
<b>EGENKAPITAL OG GJELD</b>	<b>2021</b>	<b>Note</b>	<b>EQUITY AND LIABILITIES</b>
<b>EGENKAPITAL</b>			<b>EQUITY</b>
<i>Innskutt egenkapital</i>			<i>Called-up and fully paid share capital</i>
Aksjekapital	50,000,000	6.7	Share capital
Overkursfond	102,099,176	6	Share premium account
<i>Sum innskutt egenkapital</i>	<i>152,099,176</i>		<i>Total called-up and fully paid share capital</i>
<i>Opptjent egenkapital</i>			<i>Retained earnings</i>
Annen egenkapital	521,177,344	6	Other equity
<b>SUM EGENKAPITAL</b>	<b>673,276,520</b>		<b>TOTAL EQUITY</b>
<b>GJELD</b>			<b>LIABILITIES</b>
<i>Langsiktig gjeld</i>			<i>Long-term liabilities</i>
<i>Avsetninger og forpliktelser</i>			<i>Provisions and commitments</i>
Utsatt skatt	0	8	Deferred taxes
<i>Sum avsetninger og forpliktelser</i>	<i>0</i>		<i>Total provisions</i>
<i>Annen langsiktig gjeld</i>			<i>Other long term liabilities</i>
Gjeld til aksjonærer	118,812,973		Debt to shareholders
<b>Sum langsiktig gjeld</b>	<b>118,812,973</b>		<b>Total long-term liabilities</b>
<i>Kortsiktig gjeld</i>			<i>Current liabilities</i>
Leverandørgjeld	110,815		Accounts payable
Betalbar skatt	580,872	8	Tax payable
Gjeld til konsernselskaper	3,462,439		Liabilities to group companies
Annen kortsiktig gjeld	94,525		Other current liabilities
<b>Sum kortsiktig gjeld</b>	<b>4,248,651</b>		<b>Total current liabilities</b>
<b>SUM GJELD</b>	<b>123,061,624</b>		<b>TOTAL LIABILITIES</b>
<b>SUM EGENKAPITAL OG GJELD</b>	<b>796,338,144</b>		<b>TOTAL EQUITY AND LIABILITIES</b>


Bergen, 31.12.2021 / 30.06.2022

  
Anders Utkilen

  
Bjørn Johan Sjaastad

  
Dag Døskeland

  
Ove Ingvard Utkilen (Formann/Chairman)

  
Anders Utkilen  
Daglig leder



## Utkilen Holding AS

Side 5

31/12/2021

Page 5

<b>Kontantstrømanalyse</b>	<b>NOK</b>	<b>Cash flow analysis</b>
	<u>2021</u>	
<b><i>Kontantstrøm fra operasjonelle aktiviteter</i></b>		<b><i>Cash flow from operational activities</i></b>
Resultat før skattekostnad	891,483	Profit/loss before taxes
Effekt av valutakursendringer	-249,700	Effect from currency changes
Urealisert verdiendr. markedsb. fin. oml.m.	-340,114	Unrealised chg. in market value fin. curr. ass.
Endring i tidsavgrensingsposter	<u>5,088,502</u>	Change in accruals
<b>Netto kontantstrøm fra operasjonelle aktiviteter</b>	<b><u>5,390,172</u></b>	<b>Net cash flow from operational activities</b>
<b><i>Kontantstrøm fra investeringsaktiviteter</i></b>		<b><i>Cash flow from investment activities</i></b>
Investering i aksjer, andeler og fond	-2,939,451	Investments in shares, bonds and funds
Salg av varige driftsmidler	0	Sale of fixed assets (sales price)
Endring i investeringer	<u>                    </u>	Change in investments
<b>Netto kontantstrøm fra inv. aktiviteter</b>	<b><u>-2,939,451</u></b>	<b>Net cash flow from investment activities</b>
<b><i>Kontantstrøm fra finansieringsaktiviteter</i></b>		<b><i>Cash flow from financing activities</i></b>
Opptak av ny langsiktig gjeld	0	New long term liabilities
Nedbetaling av langsiktig gjeld	-167,325	Repayment of long-term liabilities
Innbetaling av egenkapital	0	Share capital payments
Tilbakebetaling av egenkapital	0	Reversal of share capital payments
Konsernbidrag	<u>0</u>	Effect from correction of equity 01.01.
Utbetaling av utbytte til aksjeeierne	0	Dividends paid to the shareholders
<b>Netto kontantstrøm fra finansieringsaktiviteter</b>	<b><u>-167,325</u></b>	<b>Net cash flow from financing activities</b>
Netto endring i likviditetsbeholdning	2,283,396	Net change in cash and cash equivalents
Likviditetsbeholdning 17.09.	3,099,827	Cash and cash equivalents 17.09.
Likviditetsbeholdning 31.12.	5,383,223	Cash and cash equivalents 31.12.



## Utkilen Holding AS

Side 6

31.12.2021

Page 6

**Regnskapsprinsipper****Accounting principles****A Regnskapsprinsipper****Accounting principles A**

Regnskapet er utarbeidet i henhold til norske regnskapsregler/-standarder.

The accounts are prepared in accordance with Norwegian accounting rules/principles.

**B Datterselskaper****Subsidiaries B**

Datterselskaper er vurdert etter kostmetoden i selskapsregnskapet.

Subsidiaries are accounted for using the cost method. method.

**C Klassifisering og vurdering av balanseposter****Classification and valuation of balance sheet items C**

Omløpsmidler og kortsiktig gjeld omfatter normalt poster som forfaller til betaling innen ett år etter balansedagen. Øvrige poster er klassifisert som anleggsmidler/langsiktig gjeld.

Current assets and liabilities normally consist of items falling due for payment within a year from the balance sheet date. Other items are classified as fixed assets/long-term liabilities.

Omløpsmidler er vurdert til det laveste av anskaffelseskost og virkelig verdi, unntatt markedsbaserte aksjer/obligasjoner som er vurdert til virkelig verdi.

Current assets are valued at the lower of historical cost and market value, except for quoted shares/bonds which are valued at market value.

Kortsiktig gjeld balanseføres til nominelt beløp på etableringstidspunktet.

Current liabilities are recognised in the balance sheet with nominal value when established.

Anleggsmidler vurderes til anskaffelseskost, men nedskrives til virkelig verdi dersom verdifallet ikke forventes å være forbigående.

Fixed assets are valued at historical cost, but are reduced to market value if the depreciation in value is not expected to be temporary.

Langsiktig gjeld balanseføres til nominelt beløp på etableringstidspunktet.

Long-term liabilities are booked with nominal value when established.

**D Fordringer****Receivables D**

Fordringer er oppført i balansen til pålydende etter fradrag for eventuelle avsetninger for tap.

Receivables are listed at face value with deductions for bad debts, if any.

**E Investering i aksjer, andeler og finansielle instrumenter****Investments in shares, bonds and other financial instruments E**

Finansielt motiverte investeringer i aksjer, andeler og andre finansielle instrumenter klassifiseres som omløpsmidler. Hvis verdipapirene omsettes i et effektivt marked, vurderes de til virkelig verdi på balansedagen. Dersom verdipapirene ikke omsettes i et effektivt marked, vurderes de til det laveste av kostpris og virkelig verdi på balansedagen. Mottatt utbytte og andre utdelinger fra selskapene inntektsføres som annen finansinntekt. Investeringene vurderes etter porteføljeprinsippet.

Financial motivated investments in shares, bonds and other financial instruments are classified as current assets. If the investments are realized in an effective market, they are valued at the fair value at the balance sheet date. If the investments are not realized in an effective market, they are valued at the lower of acquisition cost and fair value at the balance sheet date. Dividend received and other distributions from the companies are classified as other financial income. The investments are evaluated based on the portfolio principle.



## Utkilen Holding AS

Side 7

31.12.2021

Page 7

### Regnskapsprinsipper

### Accounting principles

#### F Skatter

#### Taxes F

Skattekostnaden i resultatregnskapet omfatter både periodens betalbare skatt og endring i utsatt skatt. Utsatt skatt er beregnet med 22 % på grunnlag av de midlertidige forskjeller som eksisterer mellom regnskapsmessige og skattemessige verdier, samt ligningsmessig underskudd til fremføring ved utgangen av regnskapsåret. Skatteøkende og skattereduserende midlertidige forskjeller som reverserer eller kan reversere i samme periode, er utlignet og nettoført.

Taxes in the profit and loss account include both the tax payable during the accounting period and changes in deferred taxes. Deferred taxes are calculated as of 22% of the temporary differences which exist between the financial and tax values, as well as tax losses brought forward at year end. Tax increasing and tax reducing temporary differences which reverse or may reverse within the same accounting period, have been offset and the net amounts have been included in the accounts.

#### G Valuta

#### Currency G

Pengeposter i utenlandsk valuta er vurdert etter kursen ved regnskapsperiodens slutt.

Current assets and short-time liabilities are valued at the rate of exchange on the balance sheet date.

#### H Kontantstrømoppstilling

#### Cash flow statement G

Kontantstrømoppstillingen viser den samlede kontantstrømmen fordelt på operasjonell drift, investerings- og finansiseringsaktiviteter. Oppstillingen viser de enkelte aktivitetenes virkning på likviditetsbeholdningen. Kontantstrømoppstillingen er utarbeidet i tråd med den indirekte modellen.

The cash flow statement shows the overall cash flow broken down into operational, investment and financing activities. The statement illustrates the effect of the individual activities on the liquid asset balances. The cash flow statement has been prepared in accordance with the indirect model.



## Utkilen Holding AS

Side 8

31.12.2021

Page 8

### Noter (NOK 1.000)

### Notes (NOK 1.000)

#### 1 Investering i konsernselskaper (datterselskaper)

#### Shares in subsidiaries 1

##### Aksjer

##### Shares

Selskapene regnskapsføres etter kostmetoden.

The companies are accounted for using the cost method

	Anskaffelses tidsp. <i>Acquisition</i>	Forretningskontor <i>Place of business</i>	Eierandel <i>Share of capital</i>	Stemme andel <i>Voting share</i>	
Utkilen AS	17.09.2021	Bergen	100%	100%	Utkilen AS
Utkilen Eiendom AS	17.09.2021	Bergen	95%	95%	Utkilen Eiendom AS
		<i>Equity 100%</i>	<i>Profit/loss 100%</i>		
Utkilen AS	EUR	69,474	2,010	EUR	Utkilen AS
Utkilen Eiendom AS	NOK	23,534	1,418	NOK	Utkilen Eiendom AS

#### 2 Fisjon

#### Demerger 2

Selskapet Utkilen Holding AS (org.nr. 927 480 174) ble stiftet 22.06.2021 som et datterselskap til tidligere Utkilen Holding AS (org.nr 988 896 403). Kort tid etter stiftelsen ble selskapet tilført kapital ved tingsinnskudd i bytte mot vederlag ved oppskrivning av pålydende på eksisterende aksjer. For regnskapsrettslige forhold ble tingsinnskuddet regnskapsført til kontinuitet. Tingsinnskuddet er derfor vurdert til bokførte verdier pr. 17.09.2021 i henhold til verdsettelsesregelen i aksjeloven § 2-7.

The company Utkilen Holding AS (corp.no 927 480 174) was founded on 22<sup>nd</sup> June 2021 as a subsidiary of the former Utkilen Holding AS (corp.no 988 896 403). Shortly after the foundation, the company received capital contribution by way of assets (investments in companies, receivables, cash, debt) in exchange for shares in Utkilen Holding AS (corp.no 927 480 174). This transaction was accounted for as a continuity. The contribution is valued at book values as per 17<sup>th</sup> September 2021, in accordance with the Norwegian Companies Act § 2-7.

#### 3 Fordringer med forfall senere enn ett år

#### Assets falling due later than one year 3

	2021	
<i>Finansielle anleggsmidler</i>		<i>Financial fixed assets</i>
Lån til foretak i samme konsern	4,653	Loans to group companies
Andre langsiktige fordringer	994	Other long-term receivables
<b>Fordring konsernselskap</b>	<b>2021</b>	<b>Receivables group companies</b>
Utkilen AS	1,177	Utkilen AS
Sum	1,177	Total
<b>Kortsiktig gjeld konsernselskap konsernselskap</b>	<b>2021</b>	<b>Short term debt group companies</b>
Utkilen Management AS	0	Utkilen Management AS
Utkilen Eiendom AS	-459	Utkilen Eiendom AS
AUT Holding AS	-1,502	AUT Holding AS
COU Holding AS	-1,502	COU Holding AS
Sum	-3,463	Total



## Utkilen Holding AS

Side 9

31.12.2021

Page 9

### Noter (NOK 1.000)

### Notes (NOK 1.000)

#### 4 Lønnskostnader, etc.

#### Wages, etc. 4

	2021
Lønn	233
Styreonorar	0
Arbeidsgiveravgift	62

Wages  
Remuneration to the Board  
Employers' NI contributions

Pensjonsordningen ligger i Utkilen Management AS  
Ved fisjon I 2021 ble deler av lønnskostnader flyttet  
over i overtakende selskap.

Pension scheme is in Utkilen Management AS  
After the demerger in 2021 parts of wage costs  
are moved to acquiring company

#### Gjennomsnittlig antall ansatte

2021
1

Average number of employees

#### Revisor/Styre

#### Auditor/Board of directors

##### Kostnader til revisor:

Revisjon, herunder konsernregnskap *)	10
Konsulentjenester, revisor	107
Andre revisjonstjenester	0
Tjenester vedr. juridisk bistand, skatt, mv	263
Sum	379

Costs for auditing:  
Audit fee, including consolidated accounts  
Business consultancy by auditor  
Other auditing services  
Services regarding legal advice, tax issues, etc

MVA er ikke inkludert i revisjonshonoraret.

VAT is not included in services from audit company.



## Utkilen Holding AS

Side 10

31.12.2021

Page 10

### Noter (NOK 1.000)

### Notes (NOK 1.000)

#### 5 Aksjer (investeringer)

#### Shares (investments) 5

	Bokført verdi Book value
<b>Aksjer - langsiktige</b>	
Arctic Securitas AS	15,240
Katapult Ocean Fund 3 AS	5,000
Momentum II AS	1,638
<b>Sum</b>	<b>21,877</b>

<b>Aksjer - langsiktige</b>
Arctic Securitas AS
Katapult Ocean Fund 3 AS
Momentum II AS
<b>Total</b>

#### Markedsbaserte verdipapirer

	Bokført verdi Book value
AAM Abs Ret Fund	24,238
AKO Global	15,657
AQR Futures	0
Artisan Global Discovery H2N	16,810
BlueBay Global	25,184
BlueBay IG	0
DNB Likviditet IV	0
Danske Inv. Norsk Obl. Inst	17,425
DNB OMF	0
DNB TMT Absolute Return	0
DOF ASA	0
Egerton Equity Fund	27,470
Holberg Likviditet	23,185
TOMS Capital H2N	16,087
State Street HY Bond ESG	17,753
Keel Foghorn	13,503
KLP AksjeGlobal Indeks II H2N	2,076
Kontanter	7
Lansdowne DMLO	0
Lansdowne ICAV	9,870
Pimco Income Fund	24,661
Sector Healthcare H2H	0
Securis Cat BF	5,774
Viking VGO III PA	9,217
<b>Sum</b>	<b>248,917</b>

<b>Quoted investments, bonds</b>
AAM Abs Ret Fund
AKO Global
AQR Futures
Artisan Global Discovery H2N
BlueBay Global
BlueBay IG
DNB Likviditet IV
Danske Inv. Norsk Obl. Inst
DNB OMF
DNB TMT Absolute Return
DOF ASA
Egerton Equity Fund
Holberg Likviditet
TOMS Capital H2N
State Street HY Bond ESG
Keel Foghorn
KLP AksjeGlobal Indeks II H2N
Kontanter
Lansdowne DMLO
Lansdowne ICAV
Pimco Income Fund
Sector Healthcare H2H
Securis Cat BF
Viking VGO III PA
<b>Total</b>

#### 6 Egenkapital

#### Equity 6

	Årets endring i egenkapital				SUM
	Aksjekapital	Annen EK	Overkursfond	SUM	
Stiftelse	100	0	0	100	Fundation
Kapitalforhøyelse					
tingsinnskudd 17.09.	49,900	520,867	102,099	672,866	Increase in capital 17.09
Avgitt konsernbidrag		0		0	Group Contribution given
Resultat		311	0	311	Profit/loss
<b>Egenkapital</b>	<b>50,000</b>	<b>521,178</b>	<b>102,099</b>	<b>673,277</b>	<b>Equity</b>



## Utkilen Holding AS

Side 11

31.12.2021

Page 11

Noter (NOK 1.000)

Notes (NOK 1.000)

7 Selskapskapital og aksjonærinformasjon

Equity and information about shareholders 7

	Antall aksjer Number of shares	Pålydende Face value	Balanseført Booked value	
B-aksjer:	998	50,000	49,900,000	B-shares:

	Class of shares	Number of shares	Share of capital	Voting share	
Ove Utkilen					Ove Utkilen
AUT Holding AS	A	500	50.00%	50.00%	AUT Holding AS
COU Holding AS	A	500	50.00%	50.00%	COU Holding AS

Aksjene eies 100% av Ove Utkilen og hans familie.

The shares are owned 100% by Ove Utkilen and his family.

8 Skatter

Taxes 8

Årets skattekostnad fordeler seg på:

This years taxes:

	2021
Skatt på ordinært resultat	
Betalbar skatt	581
Endring i utsatt skatt	
<b>Sum skattekostnad</b>	<b>581</b>

Taxes, ordinary result  
Tax payable  
Change in deferred taxes

Total taxes

Beregning av årets skattegrunnlag:

Calculation of this years basis for tax computation:

Resultat før skattekostnad	891
Endring i midlertidige forskjeller	
Permanente forskjeller	1,749
Permanente forskjeller aksjer	0
	2,640
Mottatt konsernbidrag	0
Anvendt fremførbart underskudd	0
<b>Årets skattegrunnlag</b>	<b>2,640</b>

Profit/loss before taxes  
Change in temporary differences  
Permanent differences  
Permanent differences shares

Group contribution  
Reduction of deficit paid taxes

Basis for tax computation

22 % skatt

22 % taxes

Avgitt konsernbidrag	0
<b>Grunnlag for betalbar skatt</b>	<b>2,640</b>
<b>Betalbar skatt</b>	<b>581</b>

Basis for tax payable  
Tax payable

Midlertidige forskjeller 31.12.

Temporary differences 31.12.

Aksjer og andre finansielle instrumenter	
Fremførbart underskudd	0
<b>Grunnlag for beregning av utsatt skatt</b>	<b>0</b>
22 % utsatt skatt/skattefordel (-)	0

Equities and other financial instruments  
Tax losses carried forward  
Tax base for calculating deferred tax  
Deferred taxes (22 %)



## Utkilen Holding AS

Side 12

31.12.2021

Page 12

**Noter (NOK 1.000)**

**Notes (NOK 1.000)**

### 9 Hendelser etter balansedagen

I slutten av februar 2022 gikk Russiske styrker inn i Ukraina. Dette er en ufattelig tragedie som rammer mange uskyldige mennesker. Med deler av vår aktivitet i Østersjøen følger vi utviklingen tett og har stort fokus på å følge opp og overholde de ulike sanksjoner som er innført. Vår virksomhet er så langt kun i mindre grad påvirket av denne invasjonen også når det gjelder skipningsvolumer og økonomi. Vi følger situasjonen nøye og håper på en snarlig fredelig løsning.

### Events after reporting period 9

Russian forces entered Ukraine late February 2022. This is an inconceivable tragic situation which affect many innocent people. With part of our activities in the Baltic Sea we follow the development closely and we follow-up and adhere to the different sanctions that are imposed. So far, we have seen limited effect on our activities due to this invasion, also with regards to shipping volumes and financial impact. We follow the situation closely and hope to see a peaceful solution soon.



Building a better  
working world

Statsautoriserte revisorer  
Ernst & Young AS

Thormøhlens gate 53 D, 5006 Bergen  
Postboks 6163, 5892 Bergen

Foretaksregisteret: NO 976 389 387 MVA  
Tlf: +47 24 00 24 00

www.ey.no  
Medlemmer av Den norske Revisorforening

## UAVHENGIG REVISORS BERETNING

Til generalforsamlingen i Utkilen Holding AS

### Konklusjon

Vi har revidert årsregnskapet for Utkilen Holding AS som består av selskapsregnskapet og konsernregnskapet. Selskapsregnskapet og konsernregnskapet består av balanse per 31. desember 2021, resultatregnskap og kontantstrømpoppstilling for regnskapsåret avsluttet per denne datoen og noter til årsregnskapet, herunder et sammendrag av viktige regnskapsprinsipper.

Etter vår mening oppfyller årsregnskapet gjeldende lovkrav og gir et rettviseende bilde av selskapets og konsernets finansielle stilling per 31. desember 2021 og av deres resultater og kontantstrømmer for regnskapsåret avsluttet per denne datoen i samsvar med regnskapslovens regler og god regnskapsskikk i Norge.

### Grunnlag for konklusjon

Vi har gjennomført revisjonen i samsvar med International Standards on Auditing (ISA-ene). Våre oppgaver og plikter i henhold til disse standardene er beskrevet nedenfor under *Revisors oppgaver og plikter ved revisjonen av årsregnskapet*. Vi er uavhengige av selskapet og konsernet i samsvar med kravene i relevante lover og forskrifter i Norge og *International Code of Ethics for Professional Accountants* (inkludert internasjonale uavhengighetsstandarder) utstedt av International Ethics Standards Board for Accountants (IESBA-reglene), og vi har overholdt våre øvrige etiske forpliktelser i samsvar med disse kravene. Innhentet revisjonsbevis er etter vår vurdering tilstrekkelig og hensiktsmessig som grunnlag for vår konklusjon.

### Øvrig informasjon

Øvrig informasjon omfatter informasjon i selskapets årsrapport bortsett fra årsregnskapet og den tilhørende revisjonsberetningen. Styret og daglig leder (ledelsen) er ansvarlig for den øvrige informasjonen. Vår konklusjon om revisjonen av årsregnskapet dekker ikke den øvrige informasjonen, og vi attesterer ikke den øvrige informasjonen.

I forbindelse med revisjonen av årsregnskapet er det vår oppgave å lese den øvrige informasjonen med det formål å vurdere om årsberetningen inneholder de opplysninger som skal gis i henhold til gjeldende lovkrav og hvorvidt det foreligger vesentlig inkonsistens mellom den øvrige informasjonen og årsregnskapet eller kunnskap vi har opparbeidet oss under revisjonen, eller hvorvidt den tilsynelatende inneholder vesentlig feilinformasjon. Dersom vi konkluderer med at den øvrige informasjonen inneholder vesentlig feilinformasjon eller ikke inneholder de opplysninger som skal gis i henhold til gjeldende lovkrav, er vi pålagt å rapportere det.

Vi har ingenting å rapportere i så henseende, og vi mener at årsberetningen er konsistent med årsregnskapet og inneholder de opplysninger som skal gis i henhold til gjeldende lovkrav.

### Ledelsens ansvar for årsregnskapet

Ledelsen er ansvarlig for å utarbeide årsregnskapet og for at det gir et rettviseende bilde i samsvar med regnskapslovens regler og god regnskapsskikk i Norge. Ledelsen er også ansvarlig for slik intern kontroll som den finner nødvendig for å kunne utarbeide et årsregnskap som ikke inneholder vesentlig feilinformasjon, verken som følge av misligheter eller feil.

Ved utarbeidelsen av årsregnskapet må ledelsen ta standpunkt til selskapets og konsernets evne til fortsatt drift og opplyse om forhold av betydning for fortsatt drift. Forutsetningen om fortsatt drift skal

A member firm of Ernst & Young Global Limited

Penneo Dokumentnøkkel: U7W8C-5JWK86-8LY7-38E8Z-CC5GB-NEB68



Building a better  
working world

legges til grunn for årsregnskapet med mindre ledelsen enten har til hensikt å avvike selskapet, konsernet eller virksomheten, eller ikke har noe annet realistisk alternativ.

## Revisors oppgaver og plikter ved revisjonen av årsregnskapet

Vårt mål er å oppnå betryggende sikkerhet for at årsregnskapet som helhet ikke inneholder vesentlig feilinformasjon, verken som følge av misligheter eller feil, og å avgi en revisjonsberetning som inneholder vår konklusjon. Betyggende sikkerhet er en høy grad av sikkerhet, men ingen garanti for at en revisjon utført i samsvar med ISA-ene, alltid vil avdekke vesentlig feilinformasjon. Feilinformasjon kan skyldes misligheter eller feil og er å anse som vesentlig dersom den enkeltvis eller samlet med rimelighet kan forventes å påvirke de økonomiske beslutningene som brukerne foretar på grunnlag av årsregnskapet.

Som del av en revisjon i samsvar med ISA-ene, utøver vi profesjonelt skjønn og utviser profesjonell skepsis gjennom hele revisjonen. I tillegg:

- identifiserer og vurderer vi risikoen for vesentlig feilinformasjon i årsregnskapet, enten det skyldes misligheter eller feil. Vi utformer og gjennomfører revisjonshandlinger for å håndtere slike risikoer, og innhenter revisjonsbevis som er tilstrekkelig og hensiktsmessig som grunnlag for vår konklusjon. Risikoen for at vesentlig feilinformasjon som følge av misligheter ikke blir avdekket, er høyere enn for feilinformasjon som skyldes feil, siden misligheter kan innebære samarbeid, forfalskning, bevisste utelatelser, uriktige fremstillinger eller overstyring av intern kontroll.
- opparbeider vi oss en forståelse av den interne kontrollen som er relevant for revisjonen, for å utforme revisjonshandlinger som er hensiktsmessige etter omstendighetene, men ikke for å gi uttrykk for en mening om effektiviteten av selskapets og konsernets interne kontroll.
- evaluerer vi om de anvendte regnskapsprinsippene er hensiktsmessige og om regnskapsestimatene og tilhørende noteopplysninger utarbeidet av ledelsen er rimelige.
- konkluderer vi på om ledelsens bruk av fortsatt drift-forutsetningen er hensiktsmessig, og, basert på innhentede revisjonsbevis, hvorvidt det foreligger vesentlig usikkerhet knyttet til hendelser eller forhold som kan skape betydelig tvil om selskapets og konsernets evne til fortsatt drift. Dersom vi konkluderer med at det eksisterer vesentlig usikkerhet, kreves det at vi i revisjonsberetningen henleder oppmerksomheten på tilleggsopplysningene i årsregnskapet, eller, dersom slike tilleggsopplysninger ikke er tilstrekkelige, at vi modifiserer vår konklusjon om årsregnskapet og årsberetningen. Våre konklusjoner er basert på revisjonsbevis innhentet frem til datoen for revisjonsberetningen. Etterfølgende hendelser eller forhold kan imidlertid medføre at selskapet og konsernet ikke kan fortsette driften.
- evaluerer vi den samlede presentasjonen, strukturen og innholdet i årsregnskapet, inkludert tilleggsopplysningene, og hvorvidt årsregnskapet gir uttrykk for de underliggende transaksjonene og hendelsene på en måte som gir et rettviseende bilde.
- innhenter vi tilstrekkelig og hensiktsmessig revisjonsbevis vedrørende den finansielle informasjonen til enhetene eller forretningsområdene i konsernet for å kunne gi uttrykk for en mening om konsernregnskapet. Vi er ansvarlige for å fastsette strategien for, samt å følge opp og gjennomføre konsernrevisjonen, og vi har et udelt ansvar for konklusjonen på revisjonen av konsernregnskapet.

Perneo Dokumentnøkkel: U7WBC-6WKB6-8LUX7-38E8Z-CC5GB-NEBES

Uavhengig revisors beretning - Utiklen Holding AS 2021

A member firm of Ernst & Young Global Limited



Building a better  
working world

Vi kommuniserer med styret blant annet om det planlagte omfanget av og tidspunktet for revisjonsarbeidet og eventuelle vesentlige funn i revisjonen, herunder vesentlige svakheter i den interne kontrollen som vi avdekker gjennom revisjonen.

Bergen, 8. juli 2022  
ERNST & YOUNG AS

*Revisjonsberetningen er signert elektronisk*

Jørn Knutsen  
statsautorisert revisor

Pemneo Dokumentnøkkel: U7WBC-6WK95-8L1X7-38E8Z-CC5GB-NEBES

Uavhengig revisors beretning - Utkilen Holding AS 2021

A member firm of Ernst & Young Global Limited



## PENNEO

Signaturene i dette dokumentet er juridisk bindende. Dokument signert med "Penneo" - sikker digital signatur.  
De signerende parter sin identitet er registrert, og er listet nedenfor.

"Med min signatur bekrefter jeg alle datoer og innholdet i dette dokument."

### Jørn Knutsen

Oppdragsansvarlig partner

Serienummer: 9578-5992-4-3012515

IP: 213.52.xxx.xxx

2022-07-08 11:15:49 UTC



Penneo Dokumentnøkkel: U7W8C-6W86-8LVX7-38E8Z-CCSG8-NEBEB

Dokumentet er signert digitalt, med **Penneo.com**. Alle digitale signatur-data i dokumentet er sikret og validert av den datamaskin-utregnede hash-verdien av det opprinnelige dokument. Dokumentet er låst og tids-stemplet med et sertifikat fra en betrodd tredjepart. All kryptografisk bevis er integrert i denne PDF, for fremtidig validering (hvis nødvendig).

#### Hvordan bekrefter at dette dokumentet er originalen?

Dokumentet er beskyttet av ett Adobe CDS sertifikat. Når du åpner dokumentet i

Adobe Reader, skal du kunne se at dokumentet er sertifisert av **Penneo e-signature service <penneo@penneo.com>**. Dette garanterer at innholdet i dokumentet ikke har blitt endret.

Det er lett å kontrollere de kryptografiske beviser som er lokalisert inne i dokumentet, med Penneo validator - <https://penneo.com/validate>