



## ÅRSREGNSKAPET FOR REGNSKAPSÅRET 2024 - GENERELL INFORMASJON

### Enheten

Organisasjonsnummer:	997 830 601
Organisasjonsform:	Aksjeselskap
Foretaksnavn:	KRAGERØ ENERGI AS
Forretningsadresse:	Bråteveien 6 3772 KRAGERØ

### Regnskapsår

Årsregnskapets periode:	01.01.2024 - 31.12.2024
-------------------------	-------------------------

### Konsern

Mørselskap i konsern:	Ja
Konsernregnskap lagt ved:	Ja

### Regnskapsregler

Regler for små foretak benyttet:	Nei
Benyttet ved utarbeidelsen av årsregnskapet til selskapet:	Regnskapslovens alminnelige regler
Benyttet ved utarbeidelsen av årsregnskapet til konsernet:	Regnskapslovens alminnelige regler

### Årsregnskapet fastsatt av kompetent organ

Bekreftet av representant for selskapet:	Bjørge Holte
Dato for fastsettelse av årsregnskapet:	10.06.2025

### Grunnlag for avgivelse

År 2024: Årsregnskapet er elektronisk innlevert  
År 2023: Tall er hentet fra elektronisk innlevert årsregnskap fra 2024

*Det er ikke krav til at årsregnskapet m.v. som sendes til Regnskapsregisteret er undertegnet. Kontrollen på at dette er utført ligger hos revisor/enhetens øverste organ. Sikkerheten ivaretas ved at innsender har rolle/rettighet for innsending av årsregnskapet via Altinn, og ved at det bekreftes at årsregnskapet er fastsatt av kompetent organ.*

Brønnøysundregistrene, 29.07.2025



## Resultatregnskap

Beløp i: NOK	Note	2024	2023
<b>RESULTATREGNSKAP</b>			
<b>Inntekter</b>			
Salgsinntekt	4	8 660 000	6 764 000
<b>Sum inntekter</b>		<b>8 660 000</b>	<b>6 764 000</b>
<b>Kostnader</b>			
Lønnskostnad	6, 17	4 538 000	3 842 000
Avskrivning	9, 10	340 000	295 000
Annen driftskostnad	6	3 453 000	3 611 000
<b>Sum kostnader</b>		<b>8 332 000</b>	<b>7 748 000</b>
<b>Driftsresultat</b>		<b>328 000</b>	<b>-984 000</b>
<b>Finansinntekter og finanskostnader</b>			
Inntekt på inv. i datterselskap og tilknyttet selskap	7, 11, 12	12 909 000	14 500 000
Annen finansinntekt	7	10 527 000	13 178 000
<b>Sum finansinntekter</b>		<b>23 436 000</b>	<b>27 678 000</b>
Annen finanskostnad	7	10 901 000	12 112 000
<b>Sum finanskostnader</b>		<b>10 901 000</b>	<b>12 112 000</b>
<b>Netto finans</b>		<b>12 534 000</b>	<b>15 567 000</b>
<b>Ordinært resultat før skattekostnad</b>		<b>12 863 000</b>	<b>14 583 000</b>
Skattekostnad på ordinært resultat	8	194 000	23 000
<b>Ordinært resultat etter skattekostnad</b>		<b>12 668 000</b>	<b>14 560 000</b>
<b>Årsresultat</b>	16	<b>12 668 000</b>	<b>14 560 000</b>
<b>Overføringer og disponeringer</b>			
Ordinært utbytte	16	11 000 000	13 000 000
Overføringer annen egenkapital	16	1 668 000	1 560 000
<b>Sum overføringer og disponeringer</b>		<b>12 668 000</b>	<b>14 560 000</b>



## Balanse

Beløp i: NOK	Note	2024	2023
<b>BALANSE - EIENDELER</b>			
<b>Anleggsmidler</b>			
<b>Immaterielle eiendeler</b>			
Konsesjoner, patenter, lisenser, varemerker	9	1 064 000	1 239 000
Utsatt skattefordel	8		203 000
<b>Sum immaterielle eiendeler</b>		<b>1 064 000</b>	<b>1 442 000</b>
<b>Finansielle anleggsmidler</b>			
Investering i datterselskap	11	63 272 000	63 272 000
Lån til foretak i samme konsern		145 244 000	131 830 000
Andre fordringer	17	604 000	25 000
<b>Sum finansielle anleggsmidler</b>		<b>209 120 000</b>	<b>195 127 000</b>
<b>Sum anleggsmidler</b>		<b>210 184 000</b>	<b>196 569 000</b>
<b>Omløpsmidler</b>			
<b>Varer</b>			
<b>Fordringer</b>			
Kundefordringer	13, 18	1 510 000	7 000
Andre fordringer	13	22 233 000	32 740 000
<b>Sum fordringer</b>		<b>23 742 000</b>	<b>32 747 000</b>
<b>Bankinnskudd, kontanter og lignende</b>			
<b>Sum bankinnskudd, kontanter og lignende</b>	14	<b>73 000</b>	<b>68 000</b>
<b>Sum omløpsmidler</b>		<b>23 816 000</b>	<b>32 815 000</b>
<b>SUM EIENDELER</b>		<b>234 000 000</b>	<b>229 384 000</b>
<b>BALANSE - EGENKAPITAL OG GJELD</b>			
<b>Egenkapital</b>			
<b>Innskutt egenkapital</b>			
Aksjekapital	15, 16	53 500 000	53 500 000



## Balanse

Beløp i: NOK	Note	2024	2023
Overkurs	16	67 000	67 000
<b>Sum innskutt egenkapital</b>		<b>53 567 000</b>	<b>53 567 000</b>
<b>Opptjent egenkapital</b>			
Annen egenkapital	16	5 620 000	3 417 000
<b>Sum opptjent egenkapital</b>		<b>5 620 000</b>	<b>3 417 000</b>
<b>Sum egenkapital</b>		<b>59 187 000</b>	<b>56 983 000</b>
<b>Gjeld</b>			
<b>Langsiktig gjeld</b>			
Pensjonsforpliktelser	17		505 000
Utsatt skatt	8	142 000	
Andre avsetninger for forpliktelser	12, 17	65 000	77 000
<b>Sum avsetninger for forpliktelser</b>		<b>206 000</b>	<b>582 000</b>
<b>Annen langsiktig gjeld</b>			
Gjeld til kredittinstitusjoner	7, 18	145 244 000	131 830 000
<b>Sum annen langsiktig gjeld</b>		<b>145 244 000</b>	<b>131 830 000</b>
<b>Sum langsiktig gjeld</b>		<b>145 451 000</b>	<b>132 412 000</b>
<b>Kortsiktig gjeld</b>			
Gjeld til kredittinstitusjoner	18	190 000	5 028 000
Leverandørgjeld		319 000	610 000
Skyldige offentlige avgifter		447 000	416 000
Annen kortsiktig gjeld	19	28 408 000	33 934 000
<b>Sum kortsiktig gjeld</b>		<b>29 363 000</b>	<b>39 988 000</b>
<b>Sum gjeld</b>		<b>174 813 000</b>	<b>172 400 000</b>
<b>SUM EGENKAPITAL OG GJELD</b>		<b>234 000 000</b>	<b>229 384 000</b>



## Konsernets resultatregnskap

Beløp i: NOK	Note	2024	2023
<b>RESULTATREGNSKAP</b>			
<b>Inntekter</b>			
Nettleieinntekter	2	86 617 000	77 172 000
Kraftsalgsinntekter	3	5 637 000	16 921 000
Salgsinntekt	4	82 714 000	83 392 000
Annen driftsinntekt		1 152 000	2 220 000
<b>Sum inntekter</b>		<b>176 119 000</b>	<b>179 706 000</b>
<b>Kostnader</b>			
Varekostnad	5	58 512 000	50 726 000
Lønnskostnad	6, 17	31 658 000	29 921 000
Avskrivning	9, 10	20 890 000	19 897 000
Annen driftskostnad	6	17 328 000	20 173 000
<b>Sum kostnader</b>		<b>128 388 000</b>	<b>120 717 000</b>
<b>Driftsresultat</b>		<b>47 731 000</b>	<b>58 989 000</b>
<b>Finansinntekter og finanskostnader</b>			
Inntekt på inv. i datterselskap og tilknyttet selskap	7, 11, 12	-4 537 000	-4 416 000
Annen finansinntekt	7	4 210 000	2 909 000
<b>Sum finansinntekter</b>		<b>-327 000</b>	<b>-1 507 000</b>
Annen finanskostnad	7	11 842 000	7 769 000
<b>Sum finanskostnader</b>		<b>11 842 000</b>	<b>7 769 000</b>
<b>Netto finans</b>		<b>-12 169 000</b>	<b>-9 276 000</b>
<b>Ordinært resultat før skattekostnad</b>		<b>35 562 000</b>	<b>49 713 000</b>
Skattekostnad på ordinært resultat	8	10 226 000	19 916 000
<b>Ordinært resultat etter skattekostnad</b>		<b>25 336 000</b>	<b>29 797 000</b>
<b>Årsresultat</b>	16	<b>25 335 000</b>	<b>29 797 000</b>



## Konsernets balanse

Beløp i: NOK	Note	2024	2023
<b>BALANSE - EIENDELER</b>			
<b>Anleggsmidler</b>			
<b>Immaterielle eiendeler</b>			
Konsesjoner, patenter, lisenser, varemerker	9	1 089 000	1 289 000
<b>Sum immaterielle eiendeler</b>		<b>1 089 000</b>	<b>1 289 000</b>
<b>Varige driftsmidler</b>			
Tomter, bygninger og annen fast eiendom	10	21 836 000	22 099 000
Maskiner og anlegg	10	187 830 000	171 676 000
Andel i Svelgfoss Kraftverk	10	32 701 000	26 093 000
Driftsløsøre, inventar, verktøy, kontormaskiner ol	10	89 270 000	93 626 000
<b>Sum varige driftsmidler</b>		<b>331 637 000</b>	<b>313 494 000</b>
<b>Finansielle anleggsmidler</b>			
Investeringer i tilknyttet selskap	12	16 621 000	21 158 000
Lån til tilknyttet selskap og felles kontrollert virksomhet	12	27 552 000	24 056 000
Investeringer i aksjer og andeler		3 131 000	3 631 000
Andre fordringer	17	19 931 000	1 432 000
<b>Sum finansielle anleggsmidler</b>		<b>67 236 000</b>	<b>50 278 000</b>
<b>Sum anleggsmidler</b>		<b>399 962 000</b>	<b>365 061 000</b>
<b>Omløpsmidler</b>			
<b>Varer</b>			
<b>Sum varer</b>	5	<b>5 415 000</b>	<b>4 818 000</b>
<b>Fordringer</b>			
Kundefordringer	13, 18	26 027 000	26 930 000
Andre fordringer	13	1 050 000	5 341 000
<b>Sum fordringer</b>		<b>27 077 000</b>	<b>32 271 000</b>
<b>Bankinnskudd, kontanter og lignende</b>			
<b>Sum bankinnskudd, kontanter og lignende</b>	14	<b>806 000</b>	<b>797 000</b>
<b>Sum omløpsmidler</b>		<b>33 297 000</b>	<b>37 886 000</b>



## Konsernets balanse

Beløp i: NOK	Note	2024	2023
<b>SUM EIENDELER</b>		<b>433 259 000</b>	<b>402 948 000</b>
<b>BALANSE - EGENKAPITAL OG GJELD</b>			
<b>Egenkapital</b>			
<b>Innskutt egenkapital</b>			
Aksjekapital	15, 16	53 500 000	53 500 000
Overkurs	16	67 000	67 000
<b>Sum innskutt egenkapital</b>		<b>53 567 000</b>	<b>53 567 000</b>
<b>Opptjent egenkapital</b>			
Annen egenkapital	16	136 620 000	111 340 000
<b>Sum opptjent egenkapital</b>		<b>136 620 000</b>	<b>111 340 000</b>
<b>Sum egenkapital</b>		<b>190 186 000</b>	<b>164 907 000</b>
<b>Gjeld</b>			
<b>Langsiktig gjeld</b>			
Utsatt skatt	8	38 735 000	28 797 000
Andre avsetninger for forpliktelser	12, 17	2 095 000	2 361 000
<b>Sum avsetninger for forpliktelser</b>		<b>40 830 000</b>	<b>31 158 000</b>
<b>Annen langsiktig gjeld</b>			
Gjeld til kredittinstitusjoner	7, 18	145 244 000	131 830 000
<b>Sum annen langsiktig gjeld</b>		<b>145 244 000</b>	<b>131 830 000</b>
<b>Sum langsiktig gjeld</b>		<b>186 074 000</b>	<b>162 988 000</b>
<b>Kortsiktig gjeld</b>			
Gjeld til kredittinstitusjoner	18	190 000	5 028 000
Leverandørgjeld		10 921 000	16 102 000
Betalbar skatt	8	2 941 000	8 638 000
Skyldige offentlige avgifter		14 113 000	15 327 000
Annen kortsiktig gjeld	19	28 833 000	29 958 000
<b>Sum kortsiktig gjeld</b>		<b>56 998 000</b>	<b>75 053 000</b>
<b>Sum gjeld</b>		<b>243 072 000</b>	<b>238 041 000</b>



## Konsernets balanse

<b>Beløp i: NOK</b>	<b>Note</b>	<b>2024</b>	<b>2023</b>
<b>SUM EGENKAPITAL OG GJELD</b>		<b>433 259 000</b>	<b>402 948 000</b>



## Brønnøysundregistrene

### ÅRSREGNSKAP FOR REGNSKAPSÅRET 2024 - GENERELL INFORMASJON

Journalnummer: 2025 572762

#### Enheten

Organisasjonsnummer: 997 830 601  
Organisasjonsform: Aksjeselskap  
Foretaksnavn: KRAGERØ ENERGI AS  
Forretningsadresse: Bråteveien 6  
3772 KRAGERØ

#### Regnskapsår

Årsregnskapets periode: 01.01.2024 - 31.12.2024

#### Konsern

Morselskap i konsern: Ja  
Konsernregnskap lagt ved: Ja

#### Regnskapsregler

Regler for små foretak benyttet: Nei  
Benyttet ved utarbeidelsen av  
årsregnskapet til selskapet: Regnskapslovens alminnelige regler  
Benyttet ved utarbeidelsen av  
årsregnskapet til konsernet: Regnskapslovens alminnelige regler

#### Årsregnskapet fastsatt av kompetent organ

Bekreftet av representant for selskapet: Bjørg Holte  
Dato for fastsettelse av årsregnskapet: 10.06.2025

#### Grunnlag for avgivelse

År 2024: Årsregnskap er elektronisk innlevert.  
År 2023: Tall er hentet fra elektronisk innlevert årsregnskap fra 2024.

*Det er ikke krav til at årsregnskapet m.v. som sendes til Regnskapsregisteret er undertegnet. Kontrollen på at dette er utført ligger hos revisor/enhetens øverste organ. Sikkerheten ivaretas ved at innsender har rolle/rettighet for innsending av årsregnskapet via Altinn, og ved at det bekreftes at årsregnskapet er fastsatt av kompetent organ.*

Brønnøysundregistrene, 28.07.2025



Organisasjonsnr: 997 830 601  
KRAGERØ ENERGI AS

## RESULTATREGNSKAP

Beløp i: NOK	Note	2024	2023
<b>RESULTATREGNSKAP</b>			
<b>Inntekter</b>			
Salgsinntekt	4	8 660 000	6 764 000
<b>Sum inntekter</b>		<b>8 660 000</b>	<b>6 764 000</b>
<b>Kostnader</b>			
Lønnskostnad	6, 17	4 538 000	3 842 000
Avskrivning	9, 10	340 000	295 000
Annen driftskostnad	6	3 453 000	3 611 000
<b>Sum kostnader</b>		<b>8 332 000</b>	<b>7 748 000</b>
<b>Driftsresultat</b>		<b>328 000</b>	<b>-984 000</b>
<b>Finansinntekter og finanskostnader</b>			
Inntekt på inv. i datterselskap og tilknyttet selskap	7, 11, 12	12 909 000	14 500 000
Annen finansinntekt	7	10 527 000	13 178 000
<b>Sum finansinntekter</b>		<b>23 436 000</b>	<b>27 678 000</b>
Annen finanskostnad	7	10 901 000	12 112 000
<b>Sum finanskostnader</b>		<b>10 901 000</b>	<b>12 112 000</b>
<b>Netto finans</b>		<b>12 534 000</b>	<b>15 567 000</b>
<b>Ordinært resultat før skattekostnad</b>			
Skattekostnad på ordinært resultat	8	194 000	23 000
<b>Ordinært resultat etter skattekostnad</b>		<b>12 668 000</b>	<b>14 560 000</b>
<b>Årsresultat</b>	16	<b>12 668 000</b>	<b>14 560 000</b>
<b>Overføringer og disponeringer</b>			
Ordinært utbytte	16	11 000 000	13 000 000
Overføringer annen egenkapital	16	1 668 000	1 560 000
<b>Sum overføringer og disponeringer</b>		<b>12 668 000</b>	<b>14 560 000</b>



Organisasjonsnr: 997 830 601  
KRAGERØ ENERGI AS

## BALANSE

Beløp i: NOK	Note	2024	2023
<b>BALANSE - EIENDELER</b>			
<b>Anleggsmidler</b>			
<b>Immaterielle eiendeler</b>			
Konsesjoner, patenter, lisenser, varemerker	9	1 064 000	1 239 000
Utsatt skattefordel	8		203 000
<b>Sum immaterielle eiendeler</b>		<b>1 064 000</b>	<b>1 442 000</b>
<b>Finansielle anleggsmidler</b>			
Investering i datterselskap	11	63 272 000	63 272 000
Lån til foretak i samme konsern		145 244 000	131 830 000
Andre fordringer	17	604 000	25 000
<b>Sum finansielle anleggsmidler</b>		<b>209 120 000</b>	<b>195 127 000</b>
<b>Sum anleggsmidler</b>		<b>210 184 000</b>	<b>196 569 000</b>
<b>Omløpsmidler</b>			
<b>Varer</b>			
<b>Fordringer</b>			
Kundefordringer	13, 18	1 510 000	7 000
Andre fordringer	13	22 233 000	32 740 000
<b>Sum fordringer</b>		<b>23 742 000</b>	<b>32 747 000</b>
<b>Bankinnskudd, kontanter og lignende</b>			
Sum bankinnskudd, kontanter og lignende	14	73 000	68 000
<b>Sum omløpsmidler</b>		<b>23 816 000</b>	<b>32 815 000</b>
<b>SUM EIENDELER</b>		<b>234 000 000</b>	<b>229 384 000</b>
<b>BALANSE - EGENKAPITAL OG GJELD</b>			
<b>Egenkapital</b>			
<b>Innskutt egenkapital</b>			
Aksjekapital	15, 16	53 500 000	53 500 000
Overkurs	16	67 000	67 000
<b>Sum innskutt egenkapital</b>		<b>53 567 000</b>	<b>53 567 000</b>
<b>Opptjent egenkapital</b>			
Annen egenkapital	16	5 620 000	3 417 000
<b>Sum opptjent egenkapital</b>		<b>5 620 000</b>	<b>3 417 000</b>



<b>Sum egenkapital</b>		<b>59 187 000</b>	<b>56 983 000</b>
<b>Gjeld</b>			
<b>Langsiktig gjeld</b>			
Pensjonsforpliktelser	17		505 000
Utsatt skatt	8	142 000	
Andre avsetninger for forpliktelser	12, 17	65 000	77 000
<b>Sum avsetninger for forpliktelser</b>		<b>206 000</b>	<b>582 000</b>
<b>Annen langsiktig gjeld</b>			
Gjeld til kredittinstitusjoner	7, 18	145 244 000	131 830 000
<b>Sum annen langsiktig gjeld</b>		<b>145 244 000</b>	<b>131 830 000</b>
<b>Sum langsiktig gjeld</b>		<b>145 451 000</b>	<b>132 412 000</b>
<b>Kortsiktig gjeld</b>			
Gjeld til kredittinstitusjoner	18	190 000	5 028 000
Leverandørgjeld		319 000	610 000
Skyldige offentlige avgifter		447 000	416 000
Annen kortsiktig gjeld	19	28 408 000	33 934 000
<b>Sum kortsiktig gjeld</b>		<b>29 363 000</b>	<b>39 988 000</b>
<b>Sum gjeld</b>		<b>174 813 000</b>	<b>172 400 000</b>
<b>SUM EGENKAPITAL OG GJELD</b>		<b>234 000 000</b>	<b>229 384 000</b>



Organisasjonsnr: 997 830 601  
KRAGERØ ENERGI AS

## KONSERNRESULTATREGNSKAP

<b>Beløp i: NOK</b>	<b>Note</b>	<b>2024</b>	<b>2023</b>
<b>RESULTATREGNSKAP</b>			
<b>Inntekter</b>			
Nettleieinntekter	2	86 617 000	77 172 000
Kraftsalgsinntekter	3	5 637 000	16 921 000
Salgsinntekt	4	82 714 000	83 392 000
Annen driftsinntekt		1 152 000	2 220 000
<b>Sum inntekter</b>		<b>176 119 000</b>	<b>179 706 000</b>
<b>Kostnader</b>			
Varekostnad	5	58 512 000	50 726 000
Lønnskostnad	6, 17	31 658 000	29 921 000
Avskrivning	9, 10	20 890 000	19 897 000
Annen driftskostnad	6	17 328 000	20 173 000
<b>Sum kostnader</b>		<b>128 388 000</b>	<b>120 717 000</b>
<b>Driftsresultat</b>		<b>47 731 000</b>	<b>58 989 000</b>
<b>Finansinntekter og finanskostnader</b>			
Inntekt på inv. i datterselskap og tilknyttet selskap	7, 11, 12	-4 537 000	-4 416 000
Annen finansinntekt	7	4 210 000	2 909 000
<b>Sum finansinntekter</b>		<b>-327 000</b>	<b>-1 507 000</b>
Annen finanskostnad	7	11 842 000	7 769 000
<b>Sum finanskostnader</b>		<b>11 842 000</b>	<b>7 769 000</b>
<b>Netto finans</b>		<b>-12 169 000</b>	<b>-9 276 000</b>
<b>Ordinært resultat før skattekostnad</b>			
<b>Skattekostnad på ordinært resultat</b>	8	<b>10 226 000</b>	<b>19 916 000</b>
<b>Ordinært resultat etter skattekostnad</b>		<b>25 336 000</b>	<b>29 797 000</b>
<b>Årsresultat</b>	16	<b>25 335 000</b>	<b>29 797 000</b>



Organisasjonsnr: 997 830 601  
KRAGERØ ENERGI AS

## KONSERNBALANSE

Beløp i: NOK	Note	2024	2023
<b>BALANSE - EIENDELER</b>			
<b>Anleggsmidler</b>			
<b>Immaterielle eiendeler</b>			
Konsesjoner, patenter, lisenser, varemerker	9	1 089 000	1 289 000
<b>Sum immaterielle eiendeler</b>		<b>1 089 000</b>	<b>1 289 000</b>
<b>Varige driftsmidler</b>			
Tomter, bygninger og annen fast eiendom	10	21 836 000	22 099 000
Maskiner og anlegg	10	187 830 000	171 676 000
Andel i Svelgfoss Kraftverk	10	32 701 000	26 093 000
Driftsløsøre, inventar, verktøy, kontormaskiner ol	10	89 270 000	93 626 000
<b>Sum varige driftsmidler</b>		<b>331 637 000</b>	<b>313 494 000</b>
<b>Finansielle anleggsmidler</b>			
Investeringer i tilknyttet selskap	12	16 621 000	21 158 000
Lån til tilknyttet selskap og felles kontrollert virksomhet	12	27 552 000	24 056 000
Investeringer i aksjer og andeler		3 131 000	3 631 000
Andre fordringer	17	19 931 000	1 432 000
<b>Sum finansielle anleggsmidler</b>		<b>67 236 000</b>	<b>50 278 000</b>
<b>Sum anleggsmidler</b>		<b>399 962 000</b>	<b>365 061 000</b>
<b>Omløpsmidler</b>			
<b>Varer</b>			
<b>Sum varer</b>	5	<b>5 415 000</b>	<b>4 818 000</b>
<b>Fordringer</b>			
Kundefordringer	13, 18	26 027 000	26 930 000
Andre fordringer	13	1 050 000	5 341 000
<b>Sum fordringer</b>		<b>27 077 000</b>	<b>32 271 000</b>
<b>Bankinnskudd, kontanter og lignende</b>			
<b>Sum bankinnskudd, kontanter og lignende</b>	14	<b>806 000</b>	<b>797 000</b>
<b>Sum omløpsmidler</b>		<b>33 297 000</b>	<b>37 886 000</b>
<b>SUM EIENDELER</b>		<b>433 259 000</b>	<b>402 948 000</b>



## BALANSE - EGENKAPITAL OG GJELD

### Egenkapital

#### Innskutt egenkapital

Aksjekapital	15, 16	53 500 000	53 500 000
Overkurs	16	67 000	67 000
<b>Sum innskutt egenkapital</b>		<b>53 567 000</b>	<b>53 567 000</b>

#### Opptjent egenkapital

Annen egenkapital	16	136 620 000	111 340 000
<b>Sum opptjent egenkapital</b>		<b>136 620 000</b>	<b>111 340 000</b>

**Sum egenkapital** 190 186 000 164 907 000

### Gjeld

#### Langsiktig gjeld

Utsatt skatt	8	38 735 000	28 797 000
Andre avsetninger for forpliktelses	12, 17	2 095 000	2 361 000
<b>Sum avsetninger for forpliktelses</b>		<b>40 830 000</b>	<b>31 158 000</b>

#### Annen langsiktig gjeld

Gjeld til kredittinstitusjoner	7, 18	145 244 000	131 830 000
<b>Sum annen langsiktig gjeld</b>		<b>145 244 000</b>	<b>131 830 000</b>

**Sum langsiktig gjeld** 186 074 000 162 988 000

#### Kortsiktig gjeld

Gjeld til kredittinstitusjoner	18	190 000	5 028 000
Leverandørgjeld		10 921 000	16 102 000
Betalbar skatt	8	2 941 000	8 638 000
Skyldige offentlige avgifter		14 113 000	15 327 000
Annen kortsiktig gjeld	19	28 833 000	29 958 000
<b>Sum kortsiktig gjeld</b>		<b>56 998 000</b>	<b>75 053 000</b>

**Sum gjeld** 243 072 000 238 041 000

**SUM EGENKAPITAL OG GJELD** 433 259 000 402 948 000



Organisasjonsnr: 997 830 601  
KRAGERØ ENERGI AS

**NOTEOPPLYSNINGER - SELSKAP** - alle poster oppgitt i hele tall

**Note**  
15

**Antall aksjer og aksjeeiere**

**Note**  
6

**Lønn og ytelser**

Selskapet er pliktig til å ha tjenstepensjonsordning etter lov om obligatorisk tjenstepensjon. Selskapets pensjonsordninger tilfredsstiller kravene i denne loven.

**Note**

**Antall årsverk i regnskapsåret**

Virksomheten har hatt følgende antall årsverk:  
0.00

**Note**

**Lån og sikkerhetsstillelse til ledende personer og aksjeeiere**

Er det gitt lån eller sikkerhetsstillelse til ledende personer: Nei

**Note**  
11

**Konsern, tilknyttet selskap og datterselskap**

**Tilknyttet selskap/datterselskap**

Virksomheten inngår i konsolideringen til morselskapets konsernregnsk.: Ja

Navn  
Kragerø Energi AS

Forretningskontor  
Bråteveien 6 3772 KRAGERØ







## Signering av Årsrapport KEAS 2024.pdf

**Dette dokumentet er signert digitalt av:**

Hanne Dalen	09.05.2025	med Engangskode på SMS
Kjetil Solvang	10.05.2025	med Engangskode på SMS
Jon Guste-Pedersen	09.05.2025	med Engangskode på SMS
Marianne Harg	09.05.2025	med Engangskode på SMS
Bernt Dahle	12.05.2025	med Engangskode på SMS
Björg Jorunn Holte	09.05.2025	med Engangskode på SMS
Henrik Strand Thoresen	09.05.2025	med Engangskode på SMS
Ingunn Kilen Thomassen	09.05.2025	med Engangskode på SMS



Signert elektronisk med styreplan.no. Se vedlegg i denne PDF-filen for mer dokumentasjon.



**Kragerø Energi AS**

---

## **Årsrapport for 2024**

### **Årsberetning**

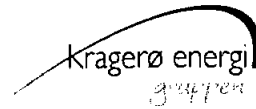
#### **Årsregnskap og konsernregnskap**

- Resultatregnskap
- Balanse
- Kontantstrømoppstilling
- Noter

### **Revisjonsberetning**

---

Signert elektronisk i styreplan.no, se vedlegg i denne PDFen for dokumentasjon



## 1. Arsberetning 2024

Kragerø Energi AS er et kommunalt aksjeselskap eid i sin helhet av Kragerø kommune.

### Virksomhetens art og lokalisering

Kragerø Energi AS er lokalisert i Kragerø kommune og eier 100 % av aksjene i følgende datterselskaper: Vestmar Nett AS, Kragerø Installasjon AS og Kragerø Bredbånd AS. Holdingsselskapets hovedoppgave er å administrere og utføre alle administrative fellestjenester for seg selv og datterselskapene.

Datterselskapet Vestmar Nett AS sin virksomhet er nettvirksomhet. Hovedoppgaven er å drifte, vedlikeholde og videreutvikle energinettet i eget konsesjonsområde på en optimal måte til det beste for våre kunder, ansatte og eiere. Nettvirksomheten i Vestmar Nett AS består av drift og vedlikehold samt bygging av nytt regional- og distribusjonsnett. Virksomheten er underlagt Reguleringsmyndigheten for energi (RME) ved Norges vassdrags- og energidirektorats (NVE) monopolkontroll.

Vestmar Nett AS har en andel av produksjonen i Svelgfoss Kraftverk i Notodden, tilsvarende 15 GWh middelproduksjon (2,92 % eierandel).

Virksomhetsområdet til Kragerø Bredbånd AS er salg, drift, vedlikehold og bygging av et fremtidsrettet fiberoptisk bredbåndnett. Det tilbys Multiplay-tjenester, høyhastighets internett, digitalt TV og telefoni under merkevarebetegnelsen "Altibox", til fastboende, fritidsboliger og næringsliv i Kragerø kommune. Kragerø Bredbånd AS leverer også Altibox tjenester til Drangedal Kraft AS.

Selskapet leverer bredbånd produkter med fremtidsrettet teknologi som forenkler kundens hverdag og gir spennende underholdning.

Kragerø Bredbånd AS eier 20% av Afiber AS som bygger, drifter, vedlikeholder og videreutvikler fiber i Agder og tilbyr Altibox sine tjenester.

Virksomhetsområdet til datterselskapet Kragerø Installasjon AS er installasjons- konsulent-, og handelsvirksomhet, med installasjoner innenfor industri og utstyr til automatisering og prosessstyring, data/telekommunikasjon, og ENØK. Selskapet satser også på ladestasjoner til elbiler, varmepumper og solcelleinstallasjoner til privathusholdning.

### Fortsatt drift

I samsvar med regnskapslovens § 3-3a bekreftes det at forutsetningen om fortsatt drift er til stede og denne forutsetningen er lagt til grunn ved utarbeidelsen av regnskapet.

Arsoppgjøret for 2024 er avlagt under forutsetning om fortsatt drift.



## Redegjørelse for årsregnskapet

Driftsresultatet i morselskapet er positivt med kr 0,328 mill i 2024. Etter finansposter og skattekostnad ble årets resultat kr 12 668 mill. Kr 12 909 mill relaterer seg til konsernbidrag fra døtre.

Omsetningen i konsernet har en nedgang fra kr 179,7 mill. i 2023 til kr 176,1 mill. i 2024.

Kraftsalgsinntektene fra Svelgfoss har blitt redusert fra kr 16,9 mill. i 2023 til kr 5,6 mill. i 2024.

Fastsatt inntektsramme fra NVE for 2024 er kr 66,6 mill. Inntektsrammen for 2023 var på kr 69,5 mill. Dette er en nedgang på kr 2,9 mill. i forhold til 2023. Nettoinntektene er økt med kr 9,4 mill. fra kr 77,2 mill. i 2023 til kr 86,6 mill i 2024. Endringen skyldes i hovedsak økte kostnader til overliggende nett.

Resultat før skatt ble på kr 35,6 mill. i 2024 sammenlignet med kr 49,7 mill. i 2023. Dette er en reduksjon på kr 14,1 mill. Resultat etter skatt er redusert med kr 4,5 mill, fra kr 29,8 mill. i 2023 til kr 25,3 mill. i 2024.

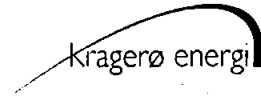
Samlet kontantstrøm fra driften i konsernet var på kr 46,4 mill.

De samlede investeringene i konsernet i 2024 var på kr 43 mill. som i hovedsak består av investering i nettanlegg og fiber.

Konsernets likviditetsbeholdning var kr 0,8 mill. pr 31.12.2024, sammenlignet med kr 0,8 mill. i 2023. I tillegg hadde konsernet en ubenyttet kredittamme på kr 25 mill. Konsernets likviditet anses som tilfredsstillende.

Konsernets kortsiktige gjeld utgjorde 19,8 % av samlet gjeld i konsernet pr 31.12.2024, sammenlignet med 31,5% pr. 31.12.2023. Konsernets finansielle stilling er tilfredsstillende.

Totalkapitalen var ved utgangen av året kr 433 mill., sammenlignet med kr 403 mill. året før. Egenkapitalandelen pr. 31.12.2024 var 43,9 %, sammenlignet med 40,9 % pr. 31.12.2023.



## **Finansiell risiko**

### *Markedsrisiko*

Konsernets hovedvirksomhet, som er nettvirksomhet, er monopol med en garantert minsteavkastning. Dette tilsier i utgangspunktet lav risiko. Likevel er effektivitetskravene tyngende og man kan havne i en minsteavkastningssituasjon hvis man ikke effektiviserer fortløpende. Videre er man utsatt for ødeleggelse grunnet dårlig vær. Dette kan gi høye avbruddskostnader (KILE) og kostnader til reparasjoner av nettanlegg. Selskapet har satt i verk risikoreducerende tiltak på dette området. Aktiviteten på linjerydding er økt og det er satt i verk tiltak mot ødeleggelse fra tordenvær.

Bredbåndsselskapet er partner i Altibox-systemet. Merkevaren Altibox er i dag en betydelig nasjonal aktør innenfor telekommunikasjonstjenester som internett og TV. Det er Altibox som er vår leverandør av disse tjenestene inn til oss, og som vil være garantisten for innholds-kvalitet og konkurransedyktige produkter og priser. Kundeporteføljen i bredbåndsselskapet består av mange små kunder, det finnes ingen stor enkeltkunde som kan bidra til økt markedsrisiko.

Konkurransesituasjonen for installasjonsvirksomheten er sterk med flere aktører, både lokale og utenbys firmaer i samme marked som bidrar til prispres og lavere marginer.

Det kan i tillegg være krevende å skaffe nye medarbeidere med god og riktig kompetanse til alle virksomhetsområdene.

### *Kreditrisiko*

Konsernets kundefordringer består i hovedsak av mange mindre kunder i privatmarkedet, slik at risikoen er betydelig redusert ved at den er spredd på mange. Risiko for at motparter ikke har økonomisk evne til å oppfylle sine forpliktelser anses som lav i privatmarkedet, da det historisk sett har vært lite tap på fordringer. I bedriftsmarkedet er risikoen høyere mot kunder i bransjer som er konjunkturutsatt. Strømstøtteordningen for private husholdninger reduserer også selskapets kreditrisiko.

### *Likviditetsrisiko*

Konsernets likviditetsrisiko er for tiden lav. Selskapene har økende fokus på forfalte fordringer. Konsernets drift generer stabile kontantstrømmer. Forfallstidspunkter for kundefordringer opprettholdes.

## **Framtidsutsikter, generelt**

Konsernet har lagt opp til at driftsåret 2025 skal bli et aktivt år, hvor drift og vedlikehold av våre anlegg vil få førsteprioritet.

Styret mener at med de rammebetingelser konsernet har pr. i dag, vil selskapet kunne bestå som en selvstendig enhet i årene fremover. Styret vil arbeide videre med rasjonalisering av driften slik at kostnadseffektiviteten i selskapet stadig bedres.

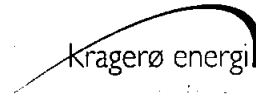
Ved tidspunkt for avleggelse av regnskapet har det ikke inntruffet forhold, utover ovennevnte, som er av betydning for årsregnskapet for 2024.

## **Arbeidsmiljø, likestilling og diskriminering**

Arbeidsmiljølovens regelverk blir overholdt.

Selskapets arbeidsmiljø er gjenstand for en kontinuerlig vurdering gjennom jevnlig møter i arbeidsmiljøutvalget. Konsernet har i 2024 avholdt en pulsundersøkelse med bra resultater for selskapet.

Totalt i konsernet er det pr. 31.12.2024 ansatt 40 personer. Disse fordeler seg slik: 34 menn, 6 kvinner, i tillegg er det 3 mannlige lærlinger. Som tallene viser er konsernet svært mannsdominert. Styret vil arbeide for å styrke kvinneandelen i årene fremover.



Konsernet har ingen midlertidig ansatte. Det har i 2024 vært en 50% deltidsstilling. Ingen ansatte har hatt foreldrepermisjon i 2024.

Styret i Kragerø Energi AS består av 3 kvinner og 4 menn.

Styret og ledende ansatte er omfattet av selskapets løpende styreansvarsforsikring. Denne er plassert hos forsikringsgivere med solid finansiell styrke. Selskapet dekkes av ansvar som skyldes krav fremsatt som følge av påstått ansvarsbetingende handling eller unrlatelse. Forsikringen dekkes både av uaktsomhet og av tilfeller der det er forsett, den er begrenset oppad til 20 mill.

## Åpenhetsloven

Konsernet jobber med aktsomhetsvurderinger iht. åpenhetsloven. Konsernet vil publisere den årlige redegjørelsen for aktsomhetsvurderinger på konsernets hjemmeside innen fristen 30.06.25. Kragerø Energi offentliggjør rapporten på sin hjemmeside; [www.kragero-energi.no](http://www.kragero-energi.no)

## Heise, miljø og sikkerhet

Kragerø Energi gruppen arbeider ut fra den forutsetning at all virksomhet kan planlegges og utføres slik at det ikke oppstår skader på mennesker, materiell eller miljø. Denne forutsetning er med på å legge premissene for selskapets mål for helse, miljø og sikkerhet. Målet er at vi ikke skal ha fravær som følge av skader, og at vi skal sikre oss mot forurensning av det ytre miljø. Spesialavfall som kvikksølvdamplamper og rester av transformatorølje blir levert til godkjent deponi. Det samme gjelder annet avfall som papp, trevirke, etc.

Konsernet ønsker å være en attraktiv arbeidsplass med godt arbeidsmiljø der diskriminering og uønsket oppførsel ikke forekommer. Arbeidsplass, oppgaver og løsninger forsøkes tilpasses til den enkeltes behov.

Konsernet har ikke hatt arbeidsulykker i 2024.

Totalt sykefravær for 2024 er på 4,63% og er over målet i HMS-planen som var satt til < 4 %. Det er sykmeldt fravær som utgjør den største delen, det er ikke jobberelatert.

Sykefraværsrapport 31.12.2024													
	Antall dagsverk	Totalt fravær dager	Fravær timer	%	Egenm. dager	Egenm. timer	%	Sykt barn dager	Sykt barn timer	%	Sykmelding dager	Sykmelding timer	%
Vestmar Nett AS	5 155	110	876	2,14 %	62	462	1,19 %	17,00	127,50	0,33 %	32	236	0,61 %
Kragerø Energi AS	675	31	232	4,58 %	11	80	1,57 %	4,30	32,25	0,64 %	16	120	2,37 %
Kragerø Installasjon AS	3 308	299	2 243	9,04 %	51	383	1,54 %	8,93	66,96	0,27 %	239	1 793	7,23 %
Kragerø Bredbånd AS	1 072	32	244	3,03 %	11	86	1,06 %	17,07	128,03	1,59 %	4	30	0,37 %
<b>TOTALT</b>	<b>10 209</b>	<b>473</b>	<b>3 544</b>	<b>4,63 %</b>	<b>135</b>	<b>1 010</b>	<b>1,32 %</b>	<b>47,30</b>	<b>354,75</b>	<b>0,46 %</b>	<b>291</b>	<b>2 179,5</b>	<b>2,85 %</b>

Gjennomsnittsalderen for konsernets ansatte pr. 31.12.24 var 43 år. (43 år også i 2023).

## Resultat disponering

Årets overskudd foreslås disponert på følgende måte (i tnok):

Utbytte	11,0 Mill
<u>Overføring til annen egenkapital</u>	<u>1,7 Mill</u>
<b>Sum disponert</b>	<b>12,7 Mill</b>



31. desember 2024  
Kragerø, 8. mai 2025  
Styret i Kragerø Energi AS

---

Marianne Harg  
Styrets leder

---

Jon G Gustø-Pedersen  
Nestleder

---

Kjetil Solvang  
Styremedlem

---

Bernt Dahle  
Styremedlem

---

Ingunn Thomassen  
Styremedlem

---

Hanne Dalen  
Styremedlem

---

Henrik Thoresen  
Styremedlem

---

Bjørg Holte  
Daglig leder



## Kragerø Energi AS

### Resultatregnskap

Morselskap		Beløp vises i tusen kr		Note	Konsern	
2024	2023				2024	2023
		<b>Driftsinntekter</b>		12		
0	0	Nettleieinntekter		2	86 617	77 172
0	0	Kraftsalgsinntekter		3	5 637	16 921
8 660	6 764	Salgsinntekt		4	82 714	83 392
0	0	Annen driftsinntekt			1 152	2 220
<u>8 660</u>	<u>6 764</u>	Sum driftsinntekter			<u>176 119</u>	<u>179 706</u>
		<b>Driftskostnader</b>				
0	0	Varekostnad		5	58 512	50 726
4 538	3 842	Lønnskostnad		6, 17	31 658	29 921
340	295	Avskrivning		9, 10	20 890	19 897
3 453	3 611	Annen driftskostnad		6	17 328	20 173
<u>8 332</u>	<u>7 748</u>	Sum driftskostnader			<u>128 388</u>	<u>120 717</u>
<u>328</u>	<u>-984</u>	Driftsresultat			<u>47 731</u>	<u>58 989</u>
		<b>Finansinntekter og finanskostnader</b>				
		Inntekt på inv. i datterselskap og tilknyttet selskap		7, 11, 12		
12 909	14 500				-4 537	-4 416
10 527	13 178	Annen finansinntekt		7	4 210	2 909
10 901	12 112	Annen finanskostnad		7	11 842	7 769
<u>12 534</u>	<u>15 567</u>	Netto finansposter		7	<u>-12 169</u>	<u>-9 276</u>
<u>12 863</u>	<u>14 583</u>	Ordinært resultat før skattekostnad		7	<u>35 562</u>	<u>49 713</u>
<u>194</u>	<u>23</u>	Skattekostnad på ordinært resultat		8	<u>10 226</u>	<u>19 916</u>
<u>12 668</u>	<u>14 560</u>	Årsresultat		16	<u>25 335</u>	<u>29 797</u>
		<b>Overføringer og disponeringer</b>				
11 000	13 000	Ordinært utbytte		16		
1 668	1 560	Overføringer annen egenkapital		16		
<u>12 668</u>	<u>14 560</u>	Sum disponert				

**Kragerø Energi AS****Balanse pr. 31. desember**

Morselskap		Beløp vises i tusen kr		Note	Konsern	
2024	2023				2024	2023
<b>Anleggsmidler</b>						
<i>Immaterielle eiendeler</i>						
		Konsesjoner, patenter,				
1 064	1 239	lisenser, varemerker	9		1 089	1 289
0	203	Utsatt skattefordel	8		0	0
<u>1 064</u>	<u>1 442</u>	Sum immaterielle eiendeler			<u>1 089</u>	<u>1 289</u>
<i>Varige driftsmidler</i>						
		Tomter, bygninger og annen				
0	0	fast eiendom	10		21 836	22 099
0	0	Maskiner og anlegg	10		187 830	171 676
0	0	Andel i Svelgfoss Kraftverk	10		32 701	26 093
0	0	Driftsløsøre, inventar,				
0	0	verktøy, kontormaskiner ol	10		89 270	93 626
<u>0</u>	<u>0</u>	Sum varige driftsmidler			<u>331 637</u>	<u>313 494</u>
<i>Finansielle anleggsmidler</i>						
63 272	63 272	Investeringer i datterselskap	11		0	0
145 244	131 830	Lån til foretak i samme			0	0
		konsern				
0	0	Investeringer i tilknyttet				
0	0	selskap	12		16 621	21 158
0	0	Lån til tilknyttet selskap	12		27 552	24 056
0	0	Investeringer i aksjer og				
0	0	andeler			3 131	3 631
604	25	Andre fordringer	17		19 931	1 432
<u>209 120</u>	<u>195 127</u>	Sum finansielle anleggsmidler			<u>67 236</u>	<u>50 278</u>
<u>210 184</u>	<u>196 569</u>	Sum anleggsmidler			<u>399 962</u>	<u>365 061</u>
<b>Omløpsmidler</b>						
0	0	Varer	5		5 415	4 818
<i>Fordringer</i>						
1 510	7	Kundefordringer	13, 18		26 027	26 930
22 233	32 740	Andre fordringer	13		1 050	5 341
<u>23 742</u>	<u>32 747</u>	Sum fordringer			<u>27 077</u>	<u>32 271</u>
		Bankinnskudd, kontanter og				
73	68	lignende	14		806	797
<u>23 816</u>	<u>32 815</u>	Sum omløpsmidler			<u>33 297</u>	<u>37 886</u>
<u>234 000</u>	<u>229 384</u>	Sum eiendeler			<u>433 259</u>	<u>402 948</u>



## Kragerø Energi AS

### Balanse pr. 31. desember

Morselskap		Beløp vises i tusen kr		Note	Konsern	
2024	2023				2024	2023
<b>Egenkapital</b>						
<i>Innskutt egenkapital</i>						
53 500	53 500	Aksjekapital		15, 16	53 500	53 500
67	67	Overkurs		16	67	67
<u>53 567</u>	<u>53 567</u>	Sum innskutt egenkapital			<u>53 567</u>	<u>53 567</u>
<i>Opptjent egenkapital</i>						
5 620	3 417	Annen egenkapital		16	136 620	111 340
<u>5 620</u>	<u>3 417</u>	Sum opptjent egenkapital			<u>136 620</u>	<u>111 340</u>
<u>59 187</u>	<u>56 983</u>	Sum egenkapital			<u>190 186</u>	<u>164 907</u>
<b>Gjeld</b>						
<i>Avsetninger for forpliktelser</i>						
0	505	Pensjonsforpliktelser		17	0	0
142	0	Utsatt skatt		8	38 735	28 797
65	77	Andre avsetninger for forpliktelser		12, 17	2 095	2 361
<u>206</u>	<u>582</u>	Sum avsetning for forpliktelser			<u>40 830</u>	<u>31 158</u>
<i>Annen langsiktig gjeld</i>						
145 244	131 830	Gjeld til kredittinstitusjoner		7, 18	145 244	131 830
<u>145 244</u>	<u>131 830</u>	Sum annen langsiktig gjeld			<u>145 244</u>	<u>131 830</u>
<i>Kortsiktig gjeld</i>						
190	5 028	Gjeld til kredittinstitusjoner		18	190	5 028
319	610	Leverandørgjeld			10 921	16 102
0	0	Betalbar skatt		8	2 941	8 638
447	416	Skyldige offentlige avgifter			14 113	15 327
28 408	33 934	Annen kortsiktig gjeld		19	28 833	29 958
<u>29 363</u>	<u>39 988</u>	Sum kortsiktig gjeld			<u>56 998</u>	<u>75 053</u>
<u>174 813</u>	<u>172 400</u>	Sum gjeld			<u>243 072</u>	<u>238 041</u>
<u>234 000</u>	<u>229 384</u>	Sum egenkapital og gjeld			<u>433 259</u>	<u>402 948</u>

31. desember 2024

Kragerø, 8. mai 2025

Marianne Harg  
styreleder

Hanne Dalen  
styremedlem

Ingunn Kilen Thomassen  
styremedlem

Jon Gunnar Guste-Pedersen  
styremedlem

Kjetil Solvang  
styremedlem

Bjørn Jorunn Holte  
daglig leder

Henrik Strand Thoresen  
ansattes representant

Bernt Dahle  
styremedlem



## Kragerø Energi AS

Beløp vises i tusen kr

## Kontantstrømoppstilling

Morselskap			Konsern	
2024	2023		2024	2023
12 863	14 583	Resultat før skatt	35 562	49 713
-	-359	Betalt skatt	-9 057	-16 076
340	295	Avskrivninger	20 890	19 897
-12 909	-14 500	Inntekt på investering i datterselskaper	-	-
-	-	Resultatandel tilknyttet selskap etter EK metoden	4 537	4 416
-399	-612	Forskjell mellom kostnadsført pensjon og inn- /utbetalinger	-4 481	-12 417
-	-	Tap ved avgang av anleggsmidler	251	370
-	-	Gevinst ved avgang av anleggsmidler	-153	-28
-	-	Andre resultatposter uten kontanteffekt	-	-
<b>-105</b>	<b>-593</b>	<b>Tilført fra årets virksomhet</b>	<b>47 550</b>	<b>45 875</b>
-1 794	1 871	Endring lager, debitorer og kreditorer	455	-4 130
-38	2 665	Endring andre tidsavgrensningsposter	-1 644	-6 041
<b>-1 936</b>	<b>3 943</b>	<b>(1) Netto likviditetsendring fra drift</b>	<b>46 361</b>	<b>35 704</b>
		<b>Likvider brukt på investeringer</b>		
		Brutto investeringer i varige driftsmidler og		
-165	-490	immaterielle eiendeler	-43 014	-50 561
-	-	Innbetalte anleggstilskudd	3 930	9 777
-	-	Salg av anleggsmidler	153	28
-	-	Utlån til tilknyttet selskap	-3 496	-6 074
-	-	Investeringer i aksjer	500	-
-7 970	-29 929	Netto endring fordring/ gjeld konsernselskaper	-	-
<b>-8 135</b>	<b>-30 419</b>	<b>(2) Netto likviditetsendring fra investering</b>	<b>-41 928</b>	<b>-46 830</b>
		<b>Likvider tilført/brukt på finansiering</b>		
145 244	-	Opptak av ny gjeld	145 244	-
-131 830	-6 376	Nedbetaling av lån	-131 830	-6 376
-4 838	5 028	Netto endring kassekreditt	-4 838	5 028
-13 000	-13 000	Utbetalt utbytte	-13 000	-13 000
14 500	15 200	Innbetalt utbytte	-	-
<b>10 076</b>	<b>852</b>	<b>(3) Netto likviditetsendring fra finansiering</b>	<b>-4 424</b>	<b>-14 348</b>
<b>5</b>	<b>-25 624</b>	<b>Netto likviditetsendring gjennom året</b>	<b>9</b>	<b>-25 474</b>
<b>68</b>	<b>25 692</b>	<b>Likvidbeholdning 01.01.</b>	<b>797</b>	<b>26 270</b>
<b>73</b>	<b>68</b>	<b>Likvidbeholdning 31.12.</b>	<b>806</b>	<b>797</b>



## Kragerø Energi AS

Beløp vises i tusen kr

### Noter til regnskapet for Kragerø Energi AS

#### Note 1 Regnskapsprinsipper

Årsregnskapet er satt opp i samsvar med regnskapslovens bestemmelser og god regnskapsskikk.

##### **Konsolidering**

Konsernregnskapet omfatter morselskapet Kragerø Energi AS og de heleide datterselskapene Vestmar Nett AS, Kragerø Bredbånd AS og Kragerø Installasjon AS. Konsernregnskapet er utarbeidet som om konsernet var en økonomisk enhet. Transaksjoner og mellomværende mellom selskapene i konsernet er eliminert. Konsernregnskapet er utarbeidet etter ensartede prinsipper, ved at datterselskapene følger de samme regnskapsprinsipper som morselskapet.

##### **Inntektsføring**

###### **Nettleieinntekter**

Reguleringsmyndigheten for energi (RME) ved NVE fastsetter hvert år en inntektsramme for den enkelte netteier. Denne rammen fastsettes på bakgrunn av historiske kostnader for selskapet og en kostnadsnorm. Kostnadsnormen beregnes av RME på bakgrunn av rapporterte kostnadsdata fra nettselskaper som er sammenlignbar med Vetsmar Nett AS (benchmarking). I tillegg skal inntektsrammen inneholde et påslag for avkastning av selskapets nettkapital.

Hvert år beregnes en mer/mindreinntekt som utgjør differansen mellom faktiske tariffinntekter og tillatte inntekter (inntektsramme). Fortjeneste ved omsetning av kraft til nettkunder uten strømleverandør (leveringsplikt) inngår i de faktiske tariffinntektene i tillegg til ordinære overføringsinntekter. Ved mindreinntekt oppstår en fordring på selskapets nettkunder, mens ved merinntekt oppstår en gjeld til selskapets nettkunder. Akkumulert mer-/mindreinntekt renteberegnes i henhold til fastsatt rente fra NVE.

Resultatført nettleieinntekt tilsvarer tildelt inntektsramme med påslag for overføringskostnader fra overliggende nett og eiendomsskatt på nettanlegg og med fratrukk for KILE-kostnader. (kompensasjon for ikke-levert energi)

###### **Øvrige inntekter**

Inntektsføring av kraftleveranser skjer i henhold til leverte volum i kalenderåret. For salg av overføring, samt ved salg av energi på vegne av andre, skjer måleravlesning og fakturering løpende gjennom året og pr. 31.12. Alle kunder, inklusive hytter, hadde måleravlesning 31.12. eller fikk stipulert forbruk etter profil.

For salg av øvrige varer og tjenester skjer inntektsføring ved levering. For installasjonsprosjekter som ikke er ferdigstilt ved årsskiftet, brukes løpende avregningsmetode inklusive fortjeneste.

Alle inntekter er opptjent i Norge.

##### **Klassifisering og vurdering av balanseposter**

Omløpsmidler og kortsiktig gjeld omfatter i hovedsak poster som forfaller til betaling innen ett år samt poster som knytter seg til varekretsløpet. Øvrige poster er klassifisert som anleggsmiddel eller langsiktig gjeld. All gjeld som ikke knytter seg direkte til varekretsløpet og som har en ordinær løpetid på mer enn ett år bokføres som langsiktig gjeld.

Omløpsmidler vurderes til laveste verdi av anskaffelseskost og virkelig verdi. Kortsiktig gjeld balanseføres til nominelt beløp på etableringstidspunktet.

Anleggsmidler vurderes til anskaffelseskost, men nedskrives til virkelig verdi dersom verdifallet ikke forventes å være forbigående. Langsiktig gjeld balanseføres til nominelt beløp på etableringstidspunktet.

##### **Fordringer**

Alle kortsiktige fordringer er ført opp til pålydende verdier etter at det er gjort fradrag for alle individuelt konstaterte og påregnelige tap. I tillegg er det gjort en samlet, generell avsetning til dekning av mulige tap blant kortsiktige fordringer.

##### **Varebeholdninger**

Beholdningen av varer er verdsatt til anskaffelseskost. Varebeholdningen er vurdert med hensyn til teknisk og økonomisk ukrans.

##### **Immaterielle eiendeler**

Utgifter til immaterielle eiendeler balanseføres i den grad det kan identifiseres en fremtidig økonomisk fordel og utgiftene kan måles pålitelig. I motsatt fall kostnadsføres slike utgifter løpende. Balanseført immaterielle eiendeler avskrives lineært over økonomisk levetid.



## Kragerø Energi AS

Beløp vises i tusen kr

### **Varige driftsmidler**

Varige driftsmidler balanseføres og avskrives over driftsmidlets levetid dersom de har levetid over tre år. Direkte vedlikehold av driftsmidler kostnadsføres løpende under driftskostnader, mens påkostninger/reinvesteringer eller forbedringer tillegges driftsmidlets kostpris og avskrives etter samme avskrivningsplan som driftsmidlet. Driftsmidlene er ført opp til anskaffelseskost og avskrives lineært. Avskrivningstiden varierer fra 3-50 år. Løsøre har en avskrivningstid fra 3-25 år, mens kraftanlegg og bygninger varierer fra 20-50 år. Avskrivningene på anlegg starter året etter at investeringen er foretatt. Anlegg utført med egne montører overveltes til avskrivningsgrunnlaget pr. 31.12. Egne investeringsarbeider verdsettes til direkte lønn med tillegg av henførbare indirekte kostnader. Anleggsbidrag går til fradrag på investeringene og avskrivningsgrunnlaget, og periodiseres dermed over investeringens økonomiske levetid i form av reduserte avskrivninger.

### **Datterselskap**

Datterselskapene vurderes etter kostmetoden i selskapsregnskapet. Investeringen er vurdert til laveste av anskaffelseskost og virkelig verdi. Nedskrivning til virkelig verdi skjer når verdifall skyldes årsaker som ikke kan antas å være forbigående. Eventuelle nedskrivninger reverseres når grunnlaget for nedskrivning ikke lenger er til stede.

Eventuelt utbytte og andre utdelinger inntektsføres samme år som det er avsatt i datterselskapet. Avgitte konsernbidrag til datterselskap øker balanseført verdi av investeringen i morselskapets regnskap.

### **Tilknyttede selskap**

Eierandeler i tilknyttede selskap regnskapsføres etter egenkapitalmetoden i konsernregnskapet. Andel av resultat etter skatt resultatføres blant finansposter. I selskapsregnskapet benyttes kostmetoden.

### **Andel i kraftverk**

Vestmar Nett AS eier 2,92% av Svelgfoss kraftverk og disponerer tilsvarende andel av årlig kraftproduksjon fratrukket konsesjonskraft. Disponibel kraft betales løpende til 2,92% av kraftverkets kostnader fratrukket inntekter ved salg av konsesjonskraft. Netto kostnad inngår i andre driftskostnader, mens inntekter ved salg av disponibel kraft inngår i kraftsalgsinntekter. Avskrivninger beregnes av Vestmar Nett AS sin anskaffelseskost for eierandelen.

### **Pensjoner**

Kragerø Energi AS sitt pensjonsansvar i forhold til den ordinære tariffestede tjenstepensjonsordningen er dekket gjennom pensjonsordninger i Kommunal Landspensjonskasse (KLP). Pensjonsordningen var ytelsesbasert for alle ansatte frem til 31.12.16. Fra 01.01.2017 har alle ansatte i konsernet som er født senere enn 1961 blitt overført til innskuddsbasert ordning. Både gammel og ny pensjonsordning tilfredsstiller kravene i lov om obligatorisk tjenstepensjon (OTP).

For den ytelsesbaserte pensjonsplanen blir nåverdi av fremtidige pensjonsforpliktelser beregnet av aktuar og er nettoført i balansen etter fratrukk for innestående pensjonsmidler i KLP og med påslag for arbeidsgiveravgift av netto pensjonsforpliktelse. De aktuarberegnete pensjonsforpliktelsene inkluderer også forventede ytelser til avtalefestet pensjon (AFP). Når det gjelder ytelser til AFP finansierer KLP hele AFP-pensjonen fra 64-67 år, mens Kragerø Energi AS må dekke eventuell pensjon for aldersgruppen 62-64 år.

Estimatavvik for ytelsesbasert ordning som oppstår som følge av endring i forutsetninger og ved aktuarielle gevinster / tap blir regnskapsført direkte mot egenkapitalen.

Ved vesentlige endringer i pensjonsordninger blir endringseffekter som har tilbakevirkende kraft resultatført i sin helhet på endringstidspunktet, herunder gevinst/tap ved avkortning av ytelsesbasert pensjonsordning. Den delen av planendringer som påvirker fremtidig opptjening resultatføres i takt med opptjeningen.

For innskuddsbaserte ordninger blir innskuddene kostnadsført i takt med at plikten til å betale innskudd påløper. Forskuddsbetalt innskudd balanseføres i den grad innskuddet kan refunderes eller redusere fremtidige innbetalinger.

### **Skatt**

Skattekostnaden i resultatregnskapet omfatter både periodens betalbare skatt og endring i utsatt skatt. Foruten inntektsskatt skal det betales naturressursskatt som motregnes mot inntektsskatten, samt grunnrenteskatt hvis grunnrenten overstiger friinntekten. Naturressursskatt og grunnrente beregnes for selskapets andel i Svelgfoss kraftverk.

Midlertidige forskjeller mellom skattemessige og regnskapsmessige verdier danner grunnlag for utsatt skatt, (eventuelt skattefordel på inntekt og grunnrente). Skatteøkende og skattereduserende midlertidige forskjeller som reverserer eller kan reverseres i samme periode er utlignet og nettoført. Utsatt skatt og utsatt skattefordel beregnes med utgangspunkt i nominell skattesats, både for ordinær inntekt (22 %) og grunnrente (45 %).



## Kragerø Energi AS

Beløp vises i tusen kr

Beregnet utsatt skattefordel kan bare tas med i balansen i den grad det er overveiende sannsynlig at selskapet vil ha en fremtidig inntekt som er tilstrekkelig til å utnytte fordelene. Det er ikke balanseført utsatt skattefordel på skattereduserende forskjeller ved grunnrentebeskatningen, da det anses som relativt lite sannsynlig at eierandelen i Svelgfoss vil komme i grunnrenteposisjon i de neste 10 årene.

### Kontantstrømoppstilling

Kontantstrømoppstillingen er utarbeidet etter den indirekte metode. Kontanter og kontantekvivalenter omfatter kontanter, bankinnskudd og andre kortsiktige, likvide plasseringer.

### Bruk av estimater

Ledelsen har brukt estimater og forutsetninger som har påvirket resultatregnskapet og verdsettelsen av eiendeler og gjeld, samt usikre eiendeler og forpliktelser på balansedagen under utarbeidelsen av årsregnskapet i henhold til god regnskapsskikk.

## Note 2 Nettleieinntekter – monopolvirksomheten i datterselskapet Vestmar Nett AS

Resultat av monopolvirksomheten	Regional nett 2024	Distrib. nett 2024	Eliminering nett 2024	Sum Nett 2024	Sum Nett 2023
<b>Resultat</b>					
Ordinære nettinntekter	22 915	83 475	-19 773	86 617	77 172
Korreksjon nettinntekter *	0	0		-	-
Annen inntekt nettvirksomhet	0	153		153	28
Sum nettinntekter	22 915	83 628	-19 773	86 770	77 200
Driftskostnader nettvirksomhet	20 266	60 183	-19 773	60 676	52 472
Effekt avkortning ytelsesbasert pensjon **	0	0		0	0
Driftsresultat	2 649	23 445	-	26 094	24 728
<b>Balanse og avkastningsgrunnlag</b>					
Sum driftsmidler etter fordeling pr. 01.01.	31 010	194 459		225 469	206 724
Sum driftsmidler etter fordeling pr. 31.12.	33 610	205 415		239 025	216 361
Gjennomsnittlige driftsmidler	32 310	199 937		232 247	211 543
1% påslag for nettkapital	323	1 999		2 322	2 115
<b>Avkastningsgrunnlag</b>	<b>32 633</b>	<b>201 936</b>		<b>234 569</b>	<b>213 658</b>
Avkastning i % ved ordinære poster	8,1	11,6		11,1	11,6
Avkastning i % inkl korreksjon og effekt ved avkortning pensjon	8,1	11,6		11,1	11,6
<b>Spesifikasjon av nettinntekt og mer/mindreinntekt</b>					
Inntektsramme	5 857	60 729		66 586	69 555
Årlig endring pga etterslep avskrivninger og kapitalavkastning	1407	2516		3923	3053
Kostnader til KILE	-108	-875		-983	-1334
Kostnader i overliggende nett	15 578	19 773	-19 773	15 578	3 977
Godkjente FoU kostnader	0	0		0	565
Eiendomsskatt	98	548		646	444
Elhub-gebyrer	83	784		867	912
Justert tillatt inntekt	22 915	83 475	-19 773	86 617	77 172
Fakturerte nettinntekter	23 986	89 248	-19 773	93 461	77 854
Årets mer (-) /mindreinntekt	-1 071	-5 773		-6 844	-682
IB mer(-)/mindreinntekt inkl. renter 01.01.	3 148	829		3 977	4 474
Korreksjoner tidligere år	2	796		798	-
Årets mer(-)/mindreinntekt	-1 071	-5 773		-6 844	-682
Renter av mer-/mindreinntekt	131	-63		68	185
<b>Balanseført mer(-) /mindreinntekt inklusive renter pr 31.12.</b>	<b>2 210</b>	<b>-4 211</b>		<b>-2 001</b>	<b>3 977</b>



## Kragerø Energi AS

Beløp vises i tusen kr

### Note 3 Kraftsalgsinntekter

Energisalg består i hovedsak av salg av egenprodusert kraft fra selskapets andel i Svelgfoss kraftverk. I tillegg til dette omsetter Vestmar Nett AS konsesjonskraft på vegne av Kragerø kommune. Gevinst/tap videreføres til kommunen i sin helhet og er derfor nettoført i Vestmar Nett AS sitt regnskap.

### Note 4 Salgsinntekter

Salgsinntekter	Morselskap		Konsern	
	2024	2023	2024	2023
Inntekter konserntjenester	8 660	6 764	-	-
Inntekter installasjon	-	-	21 054	23 918
Inntekter bredbånd	-	-	61 660	59 474
<b>Sum</b>	<b>8 660</b>	<b>6 764</b>	<b>82 714</b>	<b>83 392</b>

### Note 5 Varekostnader

Varekostnader består av:	Konsern	
	2024	2023
Kjøp av tapskraft	6 883	8 919
Nettleie overliggende nett	15 578	3 977
Varekost installasjon	6 154	8 017
Varekost bredbånd	29 898	29 813
<b>Sum</b>	<b>58 512</b>	<b>50 726</b>

### Note 6 Lønnskostnader, antall ansatte og godtgjørelser

Lønnskostnader	Morselskap		Konsern	
	2024	2023	2024	2023
Lønninger	3 375	2 640	33 942	32 392
Arbeidsgiveravgift	592	559	5 710	6 612
Pensjonskostnader (note 17)	165	303	-380	-1 274
Andre ytelser	405	340	1 115	799
(-) Aktiverte lønnskostnader	-	-	-8 729	-8 609
<b>Sum lønnskostnader</b>	<b>4 538</b>	<b>3 842</b>	<b>31 658</b>	<b>29 921</b>

Antall årsverk sysselsatt i perioden	3	3	43	43
--------------------------------------	---	---	----	----

Ytelser til ledende personer	Morselskap	
	Daglig leder	Styret
Lønn	1 353	291
Bonus*	17	-
Pensjonsutgifter	321	-
Annen godtgjørelse	13	-

\* Selskapet har felles bonusordning med øvrige selskaper i konsernet.

Kostnadsførte honorarer til revisor (uten merverdiavgift):	Morselskap	Konsern
Lovpålagt revisjon (inkl bistand teknisk utarbeidelse av årsregnskap)	133	549
Skatterådgivning (inkl bistand teknisk utarbeidelse av ligningspapirer)	17	109
Andre tjenester utenfor revisjon	31	102



## Kragerø Energi AS

Beløp vises i tusen kr

### Note 7 Finansposter

Finansinntekter består av:	Morselskap		Konsern	
	2024	2023	2024	2023
Inntekter på investering i datterselskap	12 909	14 500	-	-
Inntekter på investering i tilknyttet selskap	-	-	-4 537	-4 416
Renteinntekt fra foretak i samme konsern	8 856	12 593	-	-
Renter fra kredittinstitusjoner	1 670	585	4 210	2 723
Aksjeutbytte fra Fredrikstad Energi Marked AS	-	-	-	-
Annen finansinntekt	-	-	-	186
<b>Sum finansinntekter</b>	<b>23 435</b>	<b>27 678</b>	<b>-327</b>	<b>-1 507</b>

Finanskostnader består av:	Morselskap		Konsern	
	2024	2023	2024	2023
Rentekostnad til foretak i samme konsern	-	4 509	-	-
Renter til kredittinstitusjoner	10 901	7 603	11 823	7 603
Annen rentekostnad	-	-	11	131
Tap ved salg av aksjer	-	-	-	-
Annen finanskostnad	-	-	8	35
<b>Sum finanskostnader</b>	<b>10 901</b>	<b>12 112</b>	<b>11 842</b>	<b>7 769</b>

### Note 8 Skatter og skattekostnad

Oversikt over grunnlag for utsatt skatt 31.12.24 og 31.12.23 og årets endringer i disse:

	Morselskap	
	Midlertidige forskjeller inntektsskatt	
Grunnlag for utsatt skatt	2024	2023
Anleggsmidler	129	162
Andre avsetninger for forpliktelser	-65	-77
Pensjonsforpliktelser	579	-505
Fremførbart underskudd	-	-505
<b>Skattereduserende midlertidige forskjeller</b>	<b>644</b>	<b>-925</b>
Skattesats	22 %	22 %
Beregnet utsatt skattefordel	-142	203
<b>Utsatt skattefordel (+) og utsatt skatt (-) i balansen</b>	<b>-142</b>	<b>203</b>

	Konsern			
	Midlertidige forskjeller inntektsskatt		Midlertidige forskjeller grunnrenteskatt	
Grunnlag for utsatt skatt	2024	2023	2024	2023
Tilvirkningskontrakter	281	38	-	-
Kundefordringer	-394	-609	-	-
Anleggsmidler	141 698	114 608	14 512	6 924
Gevinst- og tapskonto	160	200	-	-
Andre avsetninger for forpliktelser	-2 096	-2 361	-	-
Pensjonsforpliktelser	19 895	1 384	-	-
Akkumulert mer/ mindreinntekt	-2 001	3 977	-	-
Fremførbart underskudd	-	-505	-	-
Negativ grunnrente	-	-	-5 456	-
<b>Skattereduserende midlertidige forskjeller</b>	<b>157 543</b>	<b>116 731</b>	<b>9 056</b>	<b>6 924</b>
Skattesats	22 %	22 %	45 %	45 %
Beregnet utsatt skatt	-34 659	-25 681	-4 075	-3 116
<b>Utsatt skattefordel (+) og utsatt skatt (-) i balansen</b>	<b>-34 659</b>	<b>-25 681</b>	<b>-4 075</b>	<b>-3 116</b>

Signert elektronisk i styreplan.no, se vedlegg i denne PDFen for dokumentasjon



Kragerø Energi AS

Beløp vises i tusen kr

Grunnlag for årets betalbare skatt:	Morselskap		
	Grunnlag skatteberegning	Resultatført skatt	Betalbar skatt i balansen
Resultat før skattekostnad	12 863	2 830	-
Skattefrie inntekter	-12 909	-2 840	-
Ikke fradragsberettigede kostnader	21	5	-
Endringer i midlertidige forskjeller	-1 064	-234	-
Estimatavvik ført direkte mot balansen	686	151	-
Alminnelig skattepliktig inntekt	-404	-	-
Mottatt konsernbidrag	909	200	-
Benyttet fremførbart underskudd	-505	-111	-
Årets skattegrunnlag	-0	-	-
Betalbar inntektsskatt		-0	-
Endring utsatt inntektsskatt		345	-
Endring utsatt inntektsskatt ført direkte mot balansen		-151	-
<b>Resultatført skattekostnad/ balanseført betalbar skatt</b>		<b>194</b>	<b>-</b>

Skattekostnad	Morselskap		Konsern	
	2024	2023	2024	2023
Betalbar skatt	-	-	2 981	8 638
Regulering grunnrente	-	-	419	1 703
Endring utsatt skatt	194	23	6 826	9 575
<b>Resultatført skattekostnad</b>	<b>194</b>	<b>23</b>	<b>10 226</b>	<b>19 916</b>

Forklaring av effektiv skattesats:	Morselskap		Konsern	
	2024	2023	2024	2023
22% skatt av resultat før skatt	2 830	3 208	8 821	15 098
Betalbar grunnrenteskatt	-	-	-	4 836
Skatteeffekt av permanente forskjeller	-3 394	-2 004	247	-3 252
Herav skatteeffekt av estimatavvik ført mot EK	-151	116	-220	131
Regulering grunnrente	-	-	419	1 703
Endring utsatt grunnrenteskatt	-	-	959	1 399
<b>Resultatført skattekostnad</b>	<b>194</b>	<b>23</b>	<b>10 226</b>	<b>19 916</b>
<b>Effektiv skattesats</b>	<b>1,5 %</b>	<b>0,2 %</b>	<b>25,5 %</b>	<b>29,0 %</b>

Note 9 Immaterielle eiendeler og avskrivninger

Tekst	Konsern		
	Programvare	Øvrige immaterielle eiendeler*	Sum
Anskaffelseskost 01.01.24	4 233	4 115	8 348
Tilgang	180	-	180
Avgang	-	-	-
Anskaffelseskost 31.12.24	4 413	4 115	8 528
Akk. avskrivninger	3 350	4 090	7 440
<b>Bokført verdi 31.12.24</b>	<b>1 064</b>	<b>25</b>	<b>1 089</b>
Årets avskrivning	340	25	365
Avskrivningstid	(3-10)	(3-10)	

Signert elektronisk i styreplan.no, se vedlegg i denne PDFen for dokumentasjon



## Kragerø Energi AS

Beløp vises i tusen kr

\*Øvrige immaterielle eiendeler består av aktiverte rettigheter.

Tekst	Morselskap
	Programvare
Anskaffelseskost 01.01.24	3 987
Tilgang	180
Avgang	-
Anskaffelseskost 31.12.24	4 167
Akk. avskrivninger	3 103
<b>Bokført verdi 31.12.24</b>	<b>1 064</b>
Årets avskrivning	340
Avskrivningstid	10

### Note 10 Varige driftsmidler og avskrivninger

Tekst	Konsern			
	Sveigfoss	Nettanlegg*	Bygninger	Løspore
Anskaffelseskost 01.01.24	49 374	349 612	32 660	134 953
Tilgang	7 836	20 054	433	5 282
Avgang	-	1 053	-	1 224
Anskaffelseskost 31.12.24	57 210	368 613	33 093	139 011
Akk. avskrivninger	24 510	180 783	11 258	98 299
<b>Bokført verdi 31.12.24</b>	<b>32 701</b>	<b>187 830</b>	<b>21 836</b>	<b>40 712</b>
Årets avskrivning	1 229	4 299	696	7 519
Avskrivningstid	(0-100)	(25 - 50)	(8-50)	(3 - 30)

\* Under nettanlegg består MNOK 2.5 pr .31.12.24 av arbeid under utførelse (pr 31.12.23 MNOK 2.9).

Tekst	Konsern		
	Fibernet	Elektronikk kunde/ Nodeutstyr	Sum varige driftsmidler
Anskaffelseskost 01.01.24	45 594	57 472	669 665
Tilgang	1 502	4 564	39 670
Avgang/Endring anlegg under utførelse	753	-	3 030
Anskaffelseskost 31.12.24	46 343	62 036	706 306
Akk. avskrivninger	10 595	49 227	374 671
<b>Bokført verdi 31.12.24</b>	<b>35 748</b>	<b>12 808</b>	<b>331 637</b>
Årets avskrivning	2 655	4 127	20 526
Avskrivningstid	(10-25)	(3-10)	

### Note 11 Aksjer i datterselskap

Datterselskap	Ervervet	Kontor	Eierandel/ st.andel
Vestmar Nett AS	2012	Kragerø	100 %
Kragerø Bredbånd AS	2012	Kragerø	100 %
Kragerø Installasjon AS	2012	Kragerø	100 %

Investering etter kostmetoden i selskapsregnskapet	Morselskap		
	Balanseført verdi	Egenkapital	Resultat 2024
Vestmar Nett AS	50 638	162 360	20 650
Kragerø Bredbånd AS	9 634	43 527	9 056
Kragerø Installasjon AS	3 000	9 965	207

Signert elektronisk i styreplan.no, se vedlegg i denne PDFen for dokumentasjon



## Kragerø Energi AS

Beløp vises i tusen kr

### Note 12 Aksjer i tilknyttede selskap

Tilknyttet selskap	Konsern		
	Ervervet	Kontor	Eierandel/ st. andel
Afiber AS	2017	Arendal	20 %

Investering etter egenkapitalmetoden i konsernregnskapet	Konsern	
	Kostpris	Balanseført verdi
Afiber AS	38 200	16 621

Beregning av balanseført verdi pr. 01.01	Konsern	
	2024	2023
Inngående balanse i andel tilknyttede selskap	21 158	5 574
Andel av kapitalforhøyelse	-	20 000
Årets resultatandel i tilknyttede selskaper	-4 537	-4 416
Utgående balanse pr. 31.12	16 621	21 158

Lån til tilknyttede selskap (langiktig)	Konsern	
	2024	2023
Ansvarlig lån til Afiber AS*	27 552	24 056

Lånet er avdragsfritt frem til 2028, deretter skal lånet nedbetales over 10 år.

### Note 13 Kortsiktige fordringer

Kortsiktige fordringer består av	Morselskap		Konsern	
	2024	2023	2024	2023
Kundefordringer	1 510	7	26 452	27 550
Avsatt til tap på krav	-	-	-405	-620
Kortsiktig fordring på datterselskap*	22 138	32 574	-	-
Andre kortsiktige fordringer	95	166	1 030	1 364
Netto mindreinntekt inklusive renter	-	-	-	3 977
<b>Netto kortsiktige fordringer 31.12.</b>	<b>23 742</b>	<b>32 747</b>	<b>27 077</b>	<b>32 271</b>

\* Hvorav Tnok 9 044 i 2024, og Tnok 17 898 i 2023 gjaldt konsernkontoordningen. Se note 18.

### Note 14 Betalingsmidler

Betalingsmidler	Morselskap		Konsern	
	2024	2023	2024	2023
Sum kontanter og bankinnskudd	73	68	805	797
<b>Herav bundne midler/bankinnskudd</b>				
Skattetreksmidler på egen konto	73	68	751	742
Andre bundne bankinnskudd	-	-	54	55
<b>Sum bundne midler</b>	<b>73</b>	<b>68</b>	<b>805</b>	<b>797</b>

### Note 15 Aksjekapital

Morselskapet Kragerø Energi AS sin selskapskapital er Tnok 53 500 fordelt på 100 aksjer à Tnok 535. Aksjene eies 100 % av Kragerø kommune.



## Kragerø Energi AS

Beløp vises i tusen kr

### Note 16 Egenkapital

	Morselskap			
	Aksjekapital	Overkurs	Annen EK	Sum
<b>Egenkapital pr. 01.01.24</b>	53 500	67	3 417	56 983
Årets resultat	-	-	12 668	12 668
Utbytte	-	-	-11 000	-11 000
Estimatavvik pensjoner	-	-	686	686
Herav skatteeffekt	-	-	-151	-151
<b>Egenkapital pr. 31.12.24</b>	53 500	67	5 620	59 187

	Konsern			
	Aksjekapital	Overkurs	Annen EK	Sum
<b>Egenkapital pr. 01.01.24</b>	53 500	67	111 340	164 907
Årets resultat	-	-	25 335	25 335
Utbytte	-	-	-11 000	-11 000
Estimatavvik pensjoner	-	-	14 031	14 031
Herav skatteeffekt	-	-	-3 087	-3 087
<b>Egenkapital pr. 31.12.24</b>	53 500	67	136 620	190 186

### Note 17 Pensjoner

	Morselskap		Konsern	
	2024	2023	2024	2023
<b>Antall ansatte i pensjonsberegningene</b>				
Aktive	1	1	2	3
Pensjonister	5	5	54	46
Oppsatte (tidligere ansatte)	6	6	66	74
<b>Sum</b>	12	12	122	123

	Morselskap		Konsern	
	2024	2023	2024	2023
<b>Spesifikasjon av pensjonsforpliktelsene</b>				
Brutto pensjonsforpliktelse	-6 995	-6 933	-120 198	-131 642
Brutto pensjonsmidler	7 503	6 490	137 636	132 855
Netto pensjonsforpliktelse før estimatavvik og arbeidsgiveravgift	508	-442	17 437	1 212
Balanseført arbeidsgiveravgift	72	-62	2 459	171
<b>Netto balanseført pensjonsforpliktelse</b>	579	-505	19 896	1 384

	Morselskap		Konsern	
	2024	2023	2024	2023
<b>Spesifikasjon av årets pensjonskostnad:</b>				
Nåverdi av pensjoner opptjent i perioden	195	206	378	514
Rentekostnad av pensjonsforpliktelsen	216	219	3 976	4 074
Forventet avkastning	-346	-358	-6 885	-6 655
Ytelser fra ansatte	-58	-49	-387	-109
Administrasjonskostnad	15	19	141	187
Resultatført arbeidsgiveravgift	11	12	-337	-265
<b>Årets pensjonskostnad</b>	33	49	-3 115	-2 254

	Morselskap	
	2024	2023
<b>Økonomiske forutsetninger:</b>		
Diskonteringsrente	3,90 %	3,10 %
Forventet avkastning på pensjonsmidlene	5,90 %	5,30 %
Fremtidig lønnsutvikling	4,00 %	3,50 %
Årlig G-regulering	3,75 %	3,25 %
Årlig regulering av pensjoner	3,00 %	2,80 %

De ytelsesbaserte pensjonsordningene har med virkning fra 01.01.2017 blitt lukket for alle ansatte i konsernet som er født etter 1961. De berørte ansatte er overført til nyopprettet innskuddsordning og fått tildelt oppsatterettigheter/fripolise for tidligere ordning.



## Kragerø Energi AS

Beløp vises i tusen kr

### Note 18 Gjeld og pantstillelser

Gjeld til kredittinstitusjoner	Konsern	
	2024	2023
Gjeld til kredittinstitusjoner	145 244	131 830
Herav pantsikret gjeld	145 244	131 830

Hele konsernets gjeld er til flytende rente.

Pantstilte eiendeler	Konsern	
	2024	2023
Bygninger	21 836	22 099
Løsøre	53 464	55 751
Kundefordringer	25 621	28 746
Aksjer	38 200	38 200
<b>Sum pantstillelser 31.12.</b>	<b>139 121</b>	<b>144 796</b>
Begrenset verdi oppad (pålydende)	205 000	205 000

Alle selskapene i konsernet har stilt sine fordringer som sikkerhet for alle låneforhold i DNB ASA, begrenset oppad til Tnok 205 000 for hvert av datterselskapene Vetsmar Nett AS, Kragerø Bredbånd AS og Kragerø Installasjon AS. I tillegg er eiendommen i Bråteveien 6, 3772 Kragerø stilt som sikkerhet.

Utover dette har DNB ASA en negativ pantsettelseserklæring i morselskapet Kragerø Energi AS, og i datterselskapet Vestmar Nett AS samt kausjonserklæring med solidaransvar for alle konsernselskapene som knytter seg til konsernkontoavtalen i morselskapet Kragerø Energi AS. Konsernets samlede kredittramme er på Tnok 25 000 og konsernets samlede saldo på denne kontoen var negativ med Tnok 0,2 pr 31.12.2024.

Gjeld som forfaller mer enn fem år etter regnskapsårets slutt:

Kredittinstitusjon	Konsern	
	2024	2023
DNB	-	101 100
<b>Sum</b>	<b>-</b>	<b>101 100</b>

Selskapet har lån på Tnok 145 245 til DNB ASA pr. 31.12.24. Dette er to lån som er viderefinsiert til datterselskapene Vestmar Nett AS og Kragerø Bredbånd AS. Lånene har løpetid på under 5 år, men forventes refinansiert ved neste forfall.

### Note 19 Annen kortsiktig gjeld

Annen kortsiktig gjeld består av:	Morselskap		Konsern	
	2024	2023	2024	2023
Skyldige feriepenger	464	292	3 850	3 385
Konsesjonskraft	-	-	4 807	8 112
Andre påløpte kostnader	97	264	4 750	2 358
Skyldig Enova	-	-	391	421
Merinntekt inkl. renter (se note 3)	-	-	2 001	-
Kortsiktig gjeld til datterselskap*	16 847	20 378	-	-
Avsatt utbytte	11 000	13 000	11 000	13 000
Forskudd fra kunder	-	-	2 034	2 682
<b>Sum annen kortsiktig gjeld</b>	<b>28 408</b>	<b>33 934</b>	<b>28 833</b>	<b>29 958</b>

\*Kortsiktig gjeld til datterselskap er gjeld etter konsernkontoordningen, se note 18.



Shape the future  
with confidence

Statsautoriserte revisorer  
Ernst & Young AS

Ytre Strandvei 6, 3770 Kragerø  
Postboks 230, 3781 Kragerø

Foretaksregisteret: NO 976 389 387 MVA  
Tlf: +47 24 00 24 00

www.ey.no  
Medlemmer av Den norske Revisorforening

Til generalforsamlingen i Kragerø Energi AS

## UAVHENGIG REVISORS BERETNING

### Konklusjon

Vi har revidert årsregnskapet for Kragerø Energi AS som består av:

- selskapsregnskapet, som består av balanse per 31. desember 2024, resultatregnskap og kontantstrømpoppstilling for regnskapsåret avsluttet per denne datoen og noter til årsregnskapet, herunder et sammendrag av viktige regnskapsprinsipper, og
- konsernregnskapet som består av balanse per 31. desember 2024, resultatregnskap og kontantstrømpoppstilling for regnskapsåret avsluttet per denne datoen og noter til årsregnskapet, herunder et sammendrag av viktige regnskapsprinsipper.

Etter vår mening

- oppfyller årsregnskapet gjeldende lovkrav,
- gir selskapsregnskapet et rettviseende bilde av selskapets finansielle stilling per 31. desember 2024 og av dets resultater og kontantstrømmer for regnskapsåret avsluttet per denne datoen i samsvar med regnskapslovens regler og god regnskapsskikk i Norge, og
- gir konsernregnskapet et rettviseende bilde av konsernets finansielle stilling per 31. desember 2024 og av dets resultater og kontantstrømmer for regnskapsåret avsluttet per denne datoen i samsvar med regnskapslovens regler og god regnskapsskikk i Norge.

### Grunnlag for konklusjon

Vi har gjennomført revisjonen i samsvar med International Standards on Auditing (ISA-ene). Våre oppgaver og plikter i henhold til disse standardene er beskrevet nedenfor under *Revisors oppgaver og plikter ved revisjonen av årsregnskapet*. Vi er uavhengige av selskapet og konsernet i samsvar med kravene i relevante lover og forskrifter i Norge og *International Code of Ethics for Professional Accountants* (inkludert internasjonale uavhengighetsstandarder) utstedt av International Ethics Standards Board for Accountants (IESBA-reglene), og vi har overholdt våre øvrige etiske forpliktelser i samsvar med disse kravene. Innhentet revisjonsbevis er etter vår vurdering tilstrekkelig og hensiktsmessig som grunnlag for vår konklusjon.

### Øvrig informasjon

Styret og daglig leder (ledelsen) er ansvarlige for informasjonen i årsberetningen. Vår konklusjon om årsregnskapet ovenfor dekker ikke informasjonen i årsberetningen.

I forbindelse med revisjonen av årsregnskapet er det vår oppgave å lese årsberetningen. Formålet er å vurdere hvorvidt det foreligger vesentlig inkonsistens mellom årsberetningen og årsregnskapet og den kunnskap vi har opparbeidet oss i revisjonen av årsregnskapet, eller hvorvidt informasjon i årsberetningen ellers fremstår som vesentlig feil. Vi har plikt til å rapportere dersom årsberetningen fremstår som vesentlig feil. Vi har ingenting å rapportere i så henseende.

Basert på kunnskapen vi har opparbeidet oss i revisjonen, mener vi at årsberetningen

- er konsistent med årsregnskapet og
- inneholder de opplysninger som skal gis i henhold til gjeldende lovkrav.



Shape the future  
with confidence

## Ledelsens ansvar for årsregnskapet

Ledelsen er ansvarlig for å utarbeide årsregnskapet og for at det gir et rettviseende bilde i samsvar med regnskapslovens regler og god regnskapsskikk i Norge. Ledelsen er også ansvarlig for slik intern kontroll som den finner nødvendig for å kunne utarbeide et årsregnskap som ikke inneholder vesentlig feilinformasjon, verken som følge av misligheter eller utilsiktede feil.

Ved utarbeidelsen av årsregnskapet må ledelsen ta standpunkt til selskapets og konsernets evne til fortsatt drift og opplyse om forhold av betydning for fortsatt drift. Forutsetningen om fortsatt drift skal legges til grunn for årsregnskapet med mindre ledelsen enten har til hensikt å avvike selskapet, konsernet eller virksomheten, eller ikke har noe annet realistisk alternativ.

## Revisors oppgaver og plikter ved revisjonen av årsregnskapet

Vårt mål er å oppnå betryggende sikkerhet for at årsregnskapet som helhet ikke inneholder vesentlig feilinformasjon, verken som følge av misligheter eller utilsiktede feil, og å avgi en revisjonsberetning som inneholder vår konklusjon. Betryggende sikkerhet er en høy grad av sikkerhet, men ingen garanti for at en revisjon utført i samsvar med ISA-ene, alltid vil avdekke vesentlig feilinformasjon. Feilinformasjon kan oppstå som følge av misligheter eller utilsiktede feil. Feilinformasjon er å anse som vesentlig dersom den enkeltvis eller samlet med rimelighet kan forventes å påvirke de økonomiske beslutningene som brukerne foretar på grunnlag av årsregnskapet.

Som del av en revisjon i samsvar med ISA-ene, utøver vi profesjonelt skjønn og utviser profesjonell skepsis gjennom hele revisjonen. I tillegg:

- identifiserer og anslår vi risikoen for vesentlig feilinformasjon i årsregnskapet, enten det skyldes misligheter eller utilsiktede feil. Vi utformer og gjennomfører revisjonshandlinger for å håndtere slike risikoer, og innhenter revisjonsbevis som er tilstrekkelig og hensiktsmessig som grunnlag for vår konklusjon. Risikoen for at vesentlig feilinformasjon som følge av misligheter ikke blir avdekket, er høyere enn for feilinformasjon som skyldes utilsiktede feil, siden misligheter kan innebære samarbeid, forfalskning, bevisste utelatelser, uriktige fremstillinger eller overstyring av intern kontroll.
- opparbeider vi oss en forståelse av intern kontroll som er relevant for revisjonen, for å utforme revisjonshandlinger som er hensiktsmessige etter omstendighetene, men ikke for å gi uttrykk for en mening om effektiviteten av selskapets og konsernets interne kontroll.
- evaluerer vi om de anvendte regnskapsprinsippene er hensiktsmessige og om regnskapsestimatene og tilhørende noteopplysninger utarbeidet av ledelsen er rimelige.
- konkluderer vi på om ledelsens bruk av fortsatt drift-forutsetningen er hensiktsmessig, og, basert på innhentede revisjonsbevis, hvorvidt det foreligger vesentlig usikkerhet knyttet til hendelser eller forhold som kan skape tvil av betydning om selskapets og konsernets evne til fortsatt drift. Dersom vi konkluderer med at det eksisterer vesentlig usikkerhet, kreves det at vi i revisjonsberetningen henleder oppmerksomheten på tilleggsopplysningene i årsregnskapet, eller, dersom slike tilleggsopplysninger ikke er tilstrekkelige, at vi modifierer vår konklusjon. Våre konklusjoner er basert på revisjonsbevis innhentet frem til datoen for revisjonsberetningen. Etterfølgende hendelser eller forhold kan imidlertid medføre at selskapet og konsernet ikke kan fortsette driften.
- evaluerer vi den samlede presentasjonen, strukturen og innholdet i årsregnskapet, inkludert tilleggsopplysningene, og hvorvidt årsregnskapet gir uttrykk for de underliggende transaksjonene og hendelsene på en måte som gir et rettviseende bilde.
- innhenter vi tilstrekkelig og hensiktsmessig revisjonsbevis vedrørende den finansielle informasjonen til enhetene eller forretningsområdene i konsernet for å kunne gi uttrykk for en mening om konsernregnskapet. Vi er ansvarlige for å lede, følge opp og gjennomføre konsernrevisjonen. Vi har eneansvar for vår konklusjon om konsernregnskapet.

Uavhengig revisors beretning - Kragerø Energi AS 2024

A member firm of Ernst & Young Global Limited

Penneo Dokumentnøkkel: Jf65S-5686M-L6ED3-L534V-YSIUJ-EC457



**Shape the future  
with confidence**

Vi kommuniserer med styret blant annet om det planlagte innholdet i og tidspunktet for revisjonsarbeidet og eventuelle vesentlige funn i revisjonen, herunder vesentlige svakheter i intern kontroll som vi avdekker gjennom revisjonen.

Kragerø, 16. mai 2025  
ERNST & YOUNG AS

*Revisjonsberetningen er signert elektronisk*

Therese Mostad  
statsautorisert revisor

Penneo Dokumentnøkkel: Jf6SS-5686M-L6ED3-L534V-Y5IUX-EC457



# PENNEO

Signaturene i dette dokumentet er juridisk bindende. Dokument signert med "Penneo™ - sikker digital signatur". De signerende parter sin identitet er registrert, og er listet nedenfor.

"Med min signatur bekrefter jeg alle datoer og innholdet i dette dokument."

## Mostad, Therese

Statsautorisert revisor

På vegne av: Ernst & Young AS

Serienummer: no\_bankid:9578-5993-4-3033019

IP: 147.161.xxx.xxx

2025-05-16 12:56:46 UTC



Penneo Dokumentnøkkel: Jf6SS-S686M-L6ED3-LS34V-YSIUJ-EC457

Dette dokumentet er signert digitalt via [Penneo.com](https://penneo.com). De signerte dataene er validert ved hjelp av den matematiske hashverdien av det originale dokumentet. All kryptografisk bevisføring er innebygd i denne PDF-en for fremtidig validering.

Dette dokumentet er forseglest med et kvalifisert elektronisk segl. For mer informasjon om Penneos kvalifiserte tillitstjenester, se <https://eudl.penneo.com>.

### Slik kan du bekrefte at dokumentet er originalt

Når du åpner dokumentet i Adobe Reader, kan du se at det er sertifisert av **Penneo A/S**. Dette beviser at innholdet i dokumentet ikke har blitt endret siden tidspunktet for signeringen. Bevis for de individuelle signatørens digitale signaturer er vedlagt dokumentet.

Du kan bekrefte de kryptografiske bevisene ved hjelp av Penneos validator, <https://penneo.com/validator>, eller andre valideringsverktøy for digitale signaturer.