



ÅRSREGNSKAPET FOR REGNSKAPSÅRET 2022 - GENERELL INFORMASJON

Enheten

Organisasjonsnummer: 914 158 796
Organisasjonsform: Aksjeselskap
Foretaksnavn: BOHEMER AS
Forretningsadresse: Asaldalvegen 29
4250 KOPERVIK

Regnskapsår

Årsregnskapets periode: 01.01.2022 - 31.12.2022

Konsern

Morselskap i konsern: Ja
Konsernregnskap lagt ved: Nei

Regnskapsregler

Regler for små foretak benyttet: Ja
Benyttet ved utarbeidelsen av årsregnskapet til selskapet: Regnskapslovens alminnelige regler

Årsregnskapet fastsatt av kompetent organ

Bekreftet av representant for selskapet: Trond Viggo Våga
Dato for fastsettelse av årsregnskapet: 24.05.2023

Grunnlag for avgivelse

År 2022: Årsregnskapet er elektronisk innlevert
År 2021: Tall er hentet fra elektronisk innlevert årsregnskap fra 2022

Det er ikke krav til at årsregnskapet m.v. som sendes til Regnskapsregisteret er undertegnet. Kontrollen på at dette er utført ligger hos revisor/enhetens øverste organ. Sikkerheten ivaretas ved at innsender har rolle/rettighet for innsending av årsregnskapet via Altinn, og ved at det bekreftes at årsregnskapet er fastsatt av kompetent organ.

Brønnøysundregistrene, 03.07.2024



Resultatregnskap

Beløp i: NOK	Note	2022	2021
RESULTATREGNSKAP			
Inntekter			
Salgsinntekt		6 214 821	3 750 826
Annen driftsinntekt		111 300	17 971
Sum inntekter		6 326 121	3 768 797
Kostnader			
Endring i beholdning av varer under tilvirkning og ferdig tilvirkede varer		-3 700	1 880
Varekostnad		2 092 617	1 484 996
Lønnskostnad	1	1 573 719	835 012
Avskrivning av driftsmidler og immaterielle eiendeler	2	66 137	232 500
Annen driftskostnad		1 453 983	1 194 286
Sum kostnader		5 182 756	3 748 674
Driftsresultat		1 143 364	20 123
Finansinntekter og finanskostnader			
Annen renteinntekt			16
Sum finansinntekter			16
Annen rentekostnad		73 890	79 448
Sum finanskostnader		73 890	79 448
Netto finans		-73 890	-79 432
Ordinært resultat før skattekostnad		1 069 474	-59 309
Skattekostnad på resultat	3	235 283	-12 916
Ordinært resultat etter skattekostnad		834 191	-46 393
Årsresultat	4	834 191	-46 393
Årsresultat etter minoritetsinteresser		834 191	-46 393
Totalresultat		834 191	-46 393



Resultatregnskap

Beløp i: NOK	Note	2022	2021
Overføringer og disponeringer			
Avgitt konsernbidrag		273 802	
Udekket tap		71 189	-46 393
Avsatt til annen egenkapital		489 200	
Sum overføringer og disponeringer		834 191	-46 393



Balanse

Beløp i: NOK	Note	2022	2021
BALANSE - EIENDELER			
Anleggsmidler			
Immaterielle eiendeler			
Konsesjoner, patenter o.l.		25 916	
Utsatt skattefordel	3	38 709	109 279
Sum immaterielle eiendeler		64 625	109 279
Varige driftsmidler			
Tomter, bygninger o.a. fast eiendom	2	73 560	81 800
Maskiner og anlegg	2		
Skip og flytende installasjoner	2		
Driftsløsøre, inventar o.a. utstyr	2	89 170	867 155
Sum varige driftsmidler	2	162 730	948 955
Sum anleggsmidler		227 354	1 058 234
Omløpsmidler			
Varer			
Sum varer		10 000	3 120
Fordringer			
Kundefordringer		540 521	4 675
Andre kortsiktige fordringer		94 642	65 135
Konsernfordringer		539 664	417 690
Sum fordringer		1 174 826	487 499
Bankinnskudd, kontanter og lignende			
Bankinnskudd, kontanter o.l.	5	1 162 386	540 271
Sum bankinnskudd, kontanter og lignende		1 162 386	540 271
Sum omløpsmidler		2 347 212	1 030 890
SUM EIENDELER		2 574 566	2 089 124

BALANSE - EGENKAPITAL OG GJELD



Balanse

Beløp i: NOK	Note	2022	2021
Egenkapital			
Innskutt egenkapital			
Aksjekapital	6	30 000	30 000
Beholdning av egne aksjer	6		
Sum innskutt egenkapital		30 000	30 000
Opptjent egenkapital			
Annen egenkapital		489 200	
Udekket tap			71 189
Sum opptjent egenkapital		489 200	-71 189
Sum egenkapital	4	519 200	-41 189
Gjeld			
Langsiktig gjeld			
Utsatt skatt	3		
Annen langsiktig gjeld			
Gjeld til kredittinstitusjoner		684 050	1 617 778
Sum annen langsiktig gjeld		684 050	1 617 778
Sum langsiktig gjeld		684 050	1 617 778
Kortsiktig gjeld			
Leverandørgjeld		334 231	211 194
Betalbar skatt	3	87 487	
Skyldig offentlige avgifter		228 322	123 838
Kortsiktig konserngjeld		351 028	
Annen kortsiktig gjeld		370 248	177 503
Sum kortsiktig gjeld		1 371 316	512 535
Sum gjeld		2 055 366	2 130 313
SUM EGENKAPITAL OG GJELD		2 574 566	2 089 124



Brønnøysundregistrene

ÅRSREGNSKAP FOR REGNSKAPSÅRET 2022 - GENERELL INFORMASJON

Journalnummer: 2023 432556

Enheten

Organisasjonsnummer: 914 158 796
Organisasjonsform: Aksjeselskap
Foretaksnavn: BOHEMER AS
Forretningsadresse: Asaldalvegen 29
4250 KOPERVIK

Regnskapsår

Årsregnskapets periode: 01.01.2022 - 31.12.2022

Konsern

Morselskap i konsern: Ja
Konsernregnskap lagt ved: Nei

Regnskapsregler

Regler for små foretak benyttet: Ja
Benyttet ved utarbeidelsen av
årsregnskapet til selskapet: Regnskapslovens alminnelige regler

Årsregnskapet fastsatt av kompetent organ

Bekreftet av representant for selskapet: Trond Viggo Våga
Dato for fastsettelse av årsregnskapet: 24.05.2023

Revisjon

Selskapet har besluttet at årsregnskapet
ikke skal revideres: Ja
Årsregnskapet er utarbeidet av ekstern
autorisert regnskapsfører: Ja
Ekstern autorisert regnskapsfører har i
løpet av regnskapsåret bistått ved den
løpende regnskapsføringen eller utført
andre tjenester for selskapet enn å
utarbeide årsregnskapet: Ja

Grunnlag for avgivelse

År 2022: Årsregnskap er elektronisk innlevert.
År 2021: Tall er hentet fra elektronisk innlevert årsregnskap fra 2022.

Det er ikke krav til at årsregnskapet m.v. som sendes til Regnskapsregisteret er undertegnet. Kontrollen på at dette er utført ligger hos revisor/enhetens øverste organ. Sikkerheten ivaretas ved at innsender har rolle/rettighet for innsending av årsregnskapet via Altinn, og ved at det bekreftes at årsregnskapet er fastsatt av kompetent organ.

Brønnøysundregistrene, 30.05.2023

Brønnøysundregistrene
Postadresse: Postboks 900, 8910 Brønnøysund
Telefon: 75 00 75 00
E-post: firmapost@brreg.no Internett: www.brreg.no
Organisasjonsnummer: 974 760 673



Organisasjonsnr: 914 158 796
BOHEMER AS

RESULTATREGNSKAP

Beløp i: NOK	Note	2022	2021
RESULTATREGNSKAP			
Inntekter			
Salgsinntekt		6 214 821	3 750 826
Annen driftsinntekt		111 300	17 971
Sum inntekter		6 326 121	3 768 797
Kostnader			
Endring i beholdning av varer under tilvirkning og ferdig tilvirkede varer		-3 700	1 880
Varekostnad		2 092 617	1 484 996
Lønnskostnad	1	1 573 719	835 012
Avskrivning av driftsmidler og immaterielle eiendeler	2	66 137	232 500
Annen driftskostnad		1 453 983	1 194 286
Sum kostnader		5 182 756	3 748 674
Driftsresultat		1 143 364	20 123
Finansinntekter og finanskostnader			
Annen renteinntekt			16
Sum finansinntekter			16
Annen rentekostnad		73 890	79 448
Sum finanskostnader		73 890	79 448
Netto finans		-73 890	-79 432
Ordinært resultat før skattekostnad			
Skattekostnad på resultat	3	235 283	-12 916
Ordinært resultat etter skattekostnad		834 191	-46 393
Årsresultat	4	834 191	-46 393
Årsresultat etter minoritetsinteresser		834 191	-46 393
Totalresultat		834 191	-46 393
Overføringer og disponeringer			
Avgitt konsernbidrag		273 802	
Udekket tap		71 189	-46 393
Avsatt til annen egenkapital		489 200	



Sum overføringer og
disponeringer

834 191

-46 393



Organisasjonsnr: 914 158 796
BOHEMER AS

BALANSE

Beløp i: NOK	Note	2022	2021
--------------	------	------	------

BALANSE - EIENDELER

Anleggsmidler

Immaterielle eiendeler

Konsesjoner, patenter o.l.		25 916	
Utsatt skattefordel	3	38 709	109 279
Sum immaterielle eiendeler		64 625	109 279

Varige driftsmidler

Tomter, bygninger o.a. fast eiendom	2	73 560	81 800
Maskiner og anlegg	2		
Skip og flytende installasjoner	2		
Driftsløsøre, inventar o. a. utstyr	2	89 170	867 155
Sum varige driftsmidler	2	162 730	948 955

Sum anleggsmidler		227 354	1 058 234
--------------------------	--	----------------	------------------

Omløpsmidler

Varer

Sum varer		10 000	3 120
------------------	--	---------------	--------------

Fordringer

Kundefordringer		540 521	4 675
Andre kortsiktige fordringer		94 642	65 135
Konsernfordringer		539 664	417 690
Sum fordringer		1 174 826	487 499

Bankinnskudd, kontanter og lignende

Bankinnskudd, kontanter o. l.	5	1 162 386	540 271
Sum bankinnskudd, kontanter og lignende		1 162 386	540 271

Sum omløpsmidler		2 347 212	1 030 890
-------------------------	--	------------------	------------------

SUM EIENDELER		2 574 566	2 089 124
----------------------	--	------------------	------------------

BALANSE - EGENKAPITAL OG GJELD

Egenkapital

Innskutt egenkapital

Aksjekapital	6	30 000	30 000
Beholdning av egne aksjer	6		



Sum innskutt egenkapital		30 000	30 000
Opptjent egenkapital			
Annen egenkapital		489 200	
Udekket tap			71 189
Sum opptjent egenkapital		489 200	-71 189
Sum egenkapital	4	519 200	-41 189
Gjeld			
Langsiktig gjeld			
Utsatt skatt	3		
Annen langsiktig gjeld			
Gjeld til			
kredittinstitusjoner		684 050	1 617 778
Sum annen langsiktig gjeld		684 050	1 617 778
Sum langsiktig gjeld		684 050	1 617 778
Kortsiktig gjeld			
Leverandørgjeld		334 231	211 194
Betalbar skatt	3	87 487	
Skyldig offentlige avgifter		228 322	123 838
Kortsiktig konserngjeld		351 028	
Annen kortsiktig gjeld		370 248	177 503
Sum kortsiktig gjeld		1 371 316	512 535
Sum gjeld		2 055 366	2 130 313
SUM EGENKAPITAL OG GJELD		2 574 566	2 089 124



Organisasjonsnr: 914 158 796
BOHEMER AS

NOTEOPPLYSNINGER - SELSKAP - alle poster oppgitt i hele tall

Note

Antall årsverk i regnskapsåret
1.00

Sum Beløp

Balanseført verdi 31.12. Varige driftsmidler Immaterielle eiend.

Konsernregnskap

Morselskapet sitt navn

Forretningskontor for morselskapet

Begrunnelse for at datterselskap er utelatt fra konsolideringen

Samlet beløp - tilknyttet selskap Årets Fjorårets

Samlet beløp - foretak i samme konsern Årets Fjorårets

Samlet beløp - foretak i samme konsern Årets Fjorårets

Samlet beløp - felles kontrollert virksomhet Årets Fjorårets

Pantstillelse Beløp

Beholdning av egne aksjer Antall Pålydende Andel av aksjek.



BankID Signing
Trond Viggo Våga
2023-05-24



Årsregnskap 2022

Bohemer AS

Resultatregnskap
Balanse
Noter til regnskapet



Org.nr.: 914 158 796



RESULTATREGNSKAP

BOHEMER AS


DRIFTSINNEKTER OG DRIFTSKOSTNADER	Note	2022	2021
Salgsinntekt		6 214 821	3 750 826
Annen driftsinntekt		111 300	17 971
Sum driftsinntekter		6 326 121	3 768 797
Varekostnad		2 092 617	1 484 996
End. beh. varer u.tilv. og ferdigvarer		-3 700	1 880
Lønnskostnad	1	1 573 719	835 012
Avskrivning av driftsmidler og immaterielle eiendeler	2	66 137	232 500
Annen driftskostnad		1 453 983	1 194 286
Sum driftskostnader		5 182 756	3 748 674
Driftsresultat		1 143 364	20 123
FINANSINNEKTER OG FINANSKOSTNADER			
Annen renteinntekt		0	16
Annen rentekostnad		73 890	79 448
Resultat av finansposter		-73 890	-79 432
Resultat før skattekostnad		1 069 474	-59 309
Skattekostnad på resultat	3	235 283	-12 916
Resultat		834 191	-46 393
EKSTRAORDINÆRE INNEKTER OG KOSTNADER			
Årsresultat	4	834 191	-46 393
OVERFØRINGER			
Avsatt til dekning av tidligere udekket tap		71 189	0
Avsatt konsernbidrag		273 802	0
Avsatt til annen egenkapital		489 200	0
Overført til udekket tap		0	46 393
Sum overføringer		834 191	-46 393



BALANSE

BOHEMER AS

EIENDELER	Note	2022	2021
ANLEGGSMIDLER			
IMMATERIELLE EIENDELER			
Konsesjoner, patenter o.l.		25 916	0
Utsatt skattefordel	3	38 709	109 279
Sum immaterielle eiendeler		64 625	109 279
VARIGE DRIFTSMIDLER			
Tomter, bygninger o.a. fast eiendom	2	73 560	81 800
Driftsløsøre, inventar o.a. utstyr	2	89 170	867 155
Sum varige driftsmidler	2	162 730	948 955
FINANSIELLE ANLEGGSMIDLER			
Sum anleggsmidler		227 354	1 058 234
OMLØPSMIDLER			
Lager av varer og annen beholdning		10 000	3 120
FORDRINGER			
Kundefordringer		540 521	4 675
Andre kortsiktige fordringer		94 642	65 135
Konsernfordringer		539 664	417 690
Sum fordringer		1 174 826	487 499
INVESTERINGER			
Bankinnskudd, kontanter o.l.	5	1 162 386	540 271
Sum omløpsmidler		2 347 212	1 030 890
Sum eiendeler		2 574 566	2 089 124



BankID Signing
Trond Viggo Våga
2023-05-24

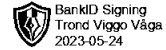
BALANSE

BOHEMER AS

EGENKAPITAL OG GJELD	Note	2022	2021
EGENKAPITAL			
INNSKUTT EGENKAPITAL			
Aksjekapital	6	30 000	30 000
Sum innskutt egenkapital		30 000	30 000
OPPTJENT EGENKAPITAL			
Annen egenkapital		489 200	0
Udekket tap		0	-71 189
Sum opptjent egenkapital		489 200	-71 189
Sum egenkapital	4	519 200	-41 189
GJELD			
AVSETNING FOR FORPLIKTELSE			
ANNEN LANGSIKTIG GJELD			
Gjeld til kredittinstitusjoner		684 050	1 617 778
Sum annen langsiktig gjeld		684 050	1 617 778
KORTSIKTIG GJELD			
Leverandørgjeld		334 231	211 194
Betalbar skatt	3	87 487	0
Skyldig offentlige avgifter		228 322	123 838
Konserngjeld		351 028	0
Annen kortsiktig gjeld		370 248	177 503
Sum kortsiktig gjeld		1 371 316	512 535
Sum gjeld		2 055 366	2 130 313
Sum egenkapital og gjeld		2 574 566	2 089 124

24.05.2023
Styret i Bohemer AS

Trond Viggo Våga
styreleder/daglig leder



Regnskapsprinsipper

Årsregnskapet er satt opp i samsvar med regnskapsloven og NRS 8 - God regnskapsskikk for små foretak.

DRIFTSINNTEKTER

Inntektsføring ved salg av varer skjer på leveringstidspunktet. Tjenester inntektsføres etter hvert som de leveres.

SKATT

Skattekostnaden i resultatregnskapet omfatter både periodens betalbare skatt og endring i utsatt skatt. Utsatt skatt er beregnet med 22 % på grunnlag av de midlertidige forskjeller som eksisterer mellom regnskapsmessige og skattemessige verdier, samt ligningsmessig underskudd til fremføring ved utgangen av regnskapsåret. Skatteøkende og skattereduserende midlertidige forskjeller som reverserer eller kan reverseres i samme periode er utlignet og nettoført.

KLASSIFISERING OG VURDERING AV ANLEGGSMIDLER

Anleggsmidler omfatter eiendeler bestemt til varig eie og bruk. Anleggsmidler er vurdert til anskaffelseskost. Varige driftsmidler balanseføres og avskrives over driftsmidlets økonomiske levetid. Avskrivningsperioden for fast eiendom anskaffet etter 2009 er dekomponert i en del som gjelder råbygget og en del som gjelder faste tekniske installasjoner. Varige driftsmidler nedskrives til gjenvinnbart beløp ved verdifall som forventes ikke å være forbigående. Gjenvinnbart beløp er det høyeste av netto salgsverdi og verdi i bruk. Verdi i bruk er nåverdi av fremtidige kontantstrømmer knyttet til eiendelen. Nedskrivningen reverseres når grunnlaget for nedskrivningen ikke lenger er til stede.

KLASSIFISERING OG VURDERING AV OMLØPSMIDLER

Omløpsmidler og kortsiktig gjeld omfatter normalt poster som forfaller til betaling innen ett år etter balansedagen, samt poster som knytter seg til varekretsløpet. Omløpsmidler vurderes til laveste verdi av anskaffelseskost og virkelig verdi.

VARER

Varer er vurdert til det laveste av anskaffelseskost og netto salgsverdi.

FORDRINGER

Kundefordringer og andre fordringer oppføres til pålydende etter fradrag for avsetning til forventet tap. Avsetning til tap gjøres på grunnlag av en individuell vurdering av de enkelte fordringene.

Note 1 Lønnskostnader og antall årsverk

LØNSKOSTNADER

	2022	2021
Lønninger	1 324 977	728 020
Arbeidsgiveravgift	187 390	103 219
Andre ytelser	61 353	3 774
Sum	1 573 719	835 012

Selskapet har i 2022 sysselsatt 2 årsverk.



Note 2 Anleggsmidler


	Bygninger og tomter	Maskiner og anlegg	Driftsløsøre, inventar ol.	Sum
Anskaffelseskost pr. 01.01.22	138 827	978 897	45 999	1 163 723
+ Tilgang kjøpte driftsmidler			43 328	43 328
- Avgang i året		885 000		885 000
= Anskaffelseskost 31.12.22	138 827	93 897	89 327	322 051
Akkumulerte avskrivninger 31.12.22	65 267	23 474	44 664	133 405
= Bokført verdi 31.12.22	73 560	70 423	44 663	188 646
Årets ordinære avskrivninger	8 240	18 779	19 064	46 083
Økonomisk levetid	0-10 år	0-5 år	0-3 år	
Avskrivningsplan			saldo 0%	

Note 3 Skatt

Årets skattekostnad	2022	2021
Resultatført skatt på ordinært resultat:		
Betalbar skatt	164 713	0
Endring i utsatt skattefordel	70 570	-12 916
Skattekostnad ordinært resultat	235 283	-12 916
Skattepliktig inntekt:		
Resultat før skatt	1 069 474	-59 309
Permanente forskjeller	0	600
Endring i midlertidige forskjeller	-231 511	-30 557
Avgitt konsernbidrag	-351 028	0
Anvendelse av fremførbart underskudd	-89 266	0
Skattepliktig inntekt	397 669	-89 266
Betalbar skatt i balansen:		
Betalbar skatt på årets resultat	164 713	0
Betalbar skatt på avgitt konsernbidrag	-77 226	0
Sum betalbar skatt i balansen	87 487	0

Skatteeffekten av midlertidige forskjeller som har gitt opphav til utsatt skatt og utsatte skattefordeler, spesifisert på typer av midlertidige forskjeller

	2022	2021	Endring
Varige driftsmidler	-90 948	-118 998	-28 050
Fordringer	-85 000	-288 461	-203 461
Sum	-175 948	-407 459	-231 511
Akkumulert fremførbart underskudd	0	-89 266	-89 266
Grunnlag for utsatt skattefordel	-175 948	-496 725	-320 777
Utsatt skattefordel (22 %)	-38 709	-109 279	-70 571



Note 4 Egenkapital

	Aksjekapital	Overkurs	Annen Innskutt egenkapital	Annen egenkapital	Sum egenkapital
Pr. 31.12.2021	30 000	0	0	-71 189	-41 189
Årets resultat				834 191	834 191
Konsernbidrag avgitt				-273 802	-273 802
Pr 31.12.2022	30 000	0	0	489 200	519 200

Selskapet fusjonerer med datterselskap Bohemer Energy i 2023,

Note 5 Bankinnskudd

Innestående midler på skattetrekkkonto (bundne midler) er på kr. 74 371.

Note 6 Aksjonærer

AKSJEKAPITALEN I BOHEMER AS PR. 31.12 BESTÅR AV:

	Antall	Pålydende	Bokført
Ordinære aksjer	30	1 000,0	30 000
Sum	30		30 000

EIERSTRUKTUR

De største aksjonærene i % pr. 31.12 var:

	Ordinære	Eierandel	Stemmeandel
Trond Viggo Våga	30	100,0	100,0

AKSJER OG OPSJONER EIET AV MEDLEMMER I STYRET OG DAGLIG LEDER:

Navn	Verv	Ordinære
Trond Viggo Våga	styreleder/daglig leder	30
Totalt antall aksjer		30