



ÅRSREGNSKAPET FOR REGNSKAPSÅRET 2023 - GENERELL INFORMASJON

Enheten

Organisasjonsnummer: 828 113 402
Organisasjonsform: Aksjeselskap
Foretaksnavn: HOPE MATSENER AS
Forretningsadresse: Inndalsveien 102
5063 BERGEN

Regnskapsår

Årsregnskapets periode: 01.01.2023 - 31.12.2023

Konsern

Morselskap i konsern: Nei

Regnskapsregler

Regler for små foretak benyttet: Ja
Benyttet ved utarbeidelsen av årsregnskapet til selskapet: Regnskapslovens alminnelige regler

Årsregnskapet fastsatt av kompetent organ

Bekreftet av representant for selskapet: Merete Lille
Dato for fastsettelse av årsregnskapet: 15.05.2024

Grunnlag for avgivelse

År 2023: Årsregnskapet er elektronisk innlevert
År 2022: Tall er hentet fra elektronisk innlevert årsregnskap fra 2023

Det er ikke krav til at årsregnskapet m.v. som sendes til Regnskapsregisteret er undertegnet. Kontrollen på at dette er utført ligger hos revisor/enhetens øverste organ. Sikkerheten ivaretas ved at innsender har rolle/rettighet for innsending av årsregnskapet via Altinn, og ved at det bekreftes at årsregnskapet er fastsatt av kompetent organ.

Brønnøysundregistrene, 24.06.2025



Resultatregnskap

Beløp i: NOK	Note	2023	2022
RESULTATREGNSKAP			
Inntekter			
Salgsinntekt		27 345 246	28 911 908
Annen driftsinntekt		101 587	119 740
Sum inntekter		27 446 833	29 031 648
Kostnader			
Varekostnad		20 506 907	21 562 238
Lønnskostnad	1	3 508 277	3 475 478
Avskrivning		273 750	240 019
Annen driftskostnad		2 216 604	2 464 393
Sum kostnader		26 505 538	27 742 128
Driftsresultat		941 295	1 289 520
Finansinntekter og finanskostnader			
Annen renteinntekt		1 287	
Annen finansinntekt		11 931	9 431
Sum finansinntekter		13 218	9 431
Annen rentekostnad		100 610	85 261
Sum finanskostnader		100 610	85 261
Netto finans		-87 392	-75 830
Ordinært resultat før skattekostnad		853 903	1 213 690
Skattekostnad på resultat		188 015	267 064
Ordinært resultat etter skattekostnad		665 888	946 626
Årsresultat		665 888	946 626
Årsresultat etter minoritetsinteresser		665 888	946 626
Totalresultat		665 888	946 626
Overføringer og disponeringer			



Resultatregnskap

Beløp i: NOK	Note	2023	2022
Overført til annen egenkapital		665 888	946 626
Sum overføringer og disponeringer		665 888	946 626



Balanse

Beløp i: NOK	Note	2023	2022
BALANSE - EIENDELER			
Anleggsmidler			
Immaterielle eiendeler			
Varige driftsmidler			
Driftsløsøre, inventar, verktøy, kontormaskiner o.l.		1 555 976	1 650 094
Sum varige driftsmidler		1 555 976	1 650 094
Finansielle anleggsmidler			
Investeringer i aksjer og andeler		1 000 000	1 000 000
Obligasjoner og andre fordringer		39 425	39 145
Sum finansielle anleggsmidler		1 039 425	1 039 145
Sum anleggsmidler		2 595 401	2 689 239
Omløpsmidler			
Varer			
Sum varer	2	1 507 000	1 669 000
Fordringer			
Kundefordringer		154 701	176 911
Andre kortsiktige fordringer		868 691	847 652
Sum fordringer		1 023 392	1 024 563
Bankinnskudd, kontanter og lignende			
Bankinnskudd, kontanter o.l.		4 506 590	3 896 843
Sum bankinnskudd, kontanter og lignende		4 506 590	3 896 843
Sum omløpsmidler		7 036 982	6 590 405
SUM EIENDELER		9 632 383	9 279 644

BALANSE - EGENKAPITAL OG GJELD

Egenkapital



Balanse

Beløp i: NOK	Note	2023	2022
Innskutt egenkapital			
Aksjekapital (100 aksjer á kr 1 000)		100 000	100 000
Sum innskutt egenkapital		100 000	100 000
Opptjent egenkapital			
Annen egenkapital		6 099 054	5 433 166
Sum opptjent egenkapital		6 099 054	5 433 166
Sum egenkapital		6 199 054	5 533 166
Gjeld			
Langsiktig gjeld			
Utsatt skatt		1 293	10 640
Sum avsetninger for forpliktelser		1 293	10 640
Annen langsiktig gjeld			
Gjeld til kredittinstitusjoner	2	1 168 920	1 422 375
Øvrig langsiktig gjeld		115 218	115 218
Sum annen langsiktig gjeld		1 284 138	1 537 593
Sum langsiktig gjeld		1 285 431	1 548 233
Kortsiktig gjeld			
Leverandørgjeld		911 398	977 482
Betalbar skatt		197 362	270 731
Skyldige offentlige avgifter		358 610	386 764
Annen kortsiktig gjeld		680 529	563 269
Sum kortsiktig gjeld		2 147 899	2 198 245
Sum gjeld		3 433 330	3 746 478
SUM EGENKAPITAL OG GJELD		9 632 383	9 279 644



Brønnøysundregistrene

ÅRSREGNSKAP FOR REGNSKAPSÅRET 2023 - GENERELL INFORMASJON

Journalnummer: 2024 542181

Enheten

Organisasjonsnummer: 828 113 402
Organisasjonsform: Aksjeselskap
Foretaksnavn: HOPE MATSENER AS
Forretningsadresse: Inndalsveien 102
5063 BERGEN

Regnskapsår

Årsregnskapets periode: 01.01.2023 - 31.12.2023

Konsern

Morselskap i konsern: Nei

Regnskapsregler

Regler for små foretak benyttet: Ja
Benyttet ved utarbeidelsen av
årsregnskapet til selskapet: Regnskapslovens alminnelige regler

Årsregnskapet fastsatt av kompetent organ

Bekreftet av representant for selskapet: Merete Lille
Dato for fastsettelse av årsregnskapet: 15.05.2024

Revisjon

Årsregnskapet er utarbeidet av ekstern
autorisert regnskapsfører: Ja
Ekstern autorisert regnskapsfører har i
løpet av regnskapsåret bistått ved den
løpende regnskapsføringen eller utført
andre tjenester for selskapet enn å
utarbeide årsregnskapet: Ja

Grunnlag for avgivelse

År 2023: Årsregnskap er elektronisk innlevert.
År 2022: Tall er hentet fra elektronisk innlevert årsregnskap fra 2023.

Det er ikke krav til at årsregnskapet m.v. som sendes til Regnskapsregisteret er undertegnet. Kontrollen på at dette er utført ligger hos revisor/enhetens øverste organ. Sikkerheten ivaretas ved at innsender har rolle/rettighet for innsending av årsregnskapet via Altinn, og ved at det bekreftes at årsregnskapet er fastsatt av kompetent organ.

Brønnøysundregistrene, 29.06.2024

Brønnøysundregistrene
Postadresse: Postboks 900, 8910 Brønnøysund
Telefon: 75 00 75 00
E-post: firmapost@brreg.no Internett: www.brreg.no
Organisasjonsnummer: 974 760 673



Organisasjonsnr: 828 113 402
HOPE MATSENTER AS

RESULTATREGNSKAP

Beløp i: NOK	Note	2023	2022
RESULTATREGNSKAP			
Inntekter			
Salgsinntekt		27 345 246	28 911 908
Annen driftsinntekt		101 587	119 740
Sum inntekter		27 446 833	29 031 648
Kostnader			
Varekostnad		20 506 907	21 562 238
Lønnskostnad	1	3 508 277	3 475 478
Avskrivning		273 750	240 019
Annen driftskostnad		2 216 604	2 464 393
Sum kostnader		26 505 538	27 742 128
Driftsresultat		941 295	1 289 520
Finansinntekter og finanskostnader			
Annen renteinntekt		1 287	
Annen finansinntekt		11 931	9 431
Sum finansinntekter		13 218	9 431
Annen rentekostnad		100 610	85 261
Sum finanskostnader		100 610	85 261
Netto finans		-87 392	-75 830
Ordinært resultat før skattekostnad			
skattekostnad		853 903	1 213 690
Skattekostnad på resultat		188 015	267 064
Ordinært resultat etter skattekostnad		665 888	946 626
Årsresultat		665 888	946 626
Årsresultat etter minoritetsinteresser		665 888	946 626
Totalresultat		665 888	946 626
Overføringer og disponeringer			
Overført til annen egenkapital		665 888	946 626
Sum overføringer og disponeringer		665 888	946 626



Organisasjonsnr: 828 113 402
HOPE MATSENTER AS

BALANSE

Beløp i: NOK	Note	2023	2022
--------------	------	------	------

BALANSE - EIENDELER

Anleggsmidler Immaterielle eiendeler

Varige driftsmidler

Driftsløsøre, inventar,
verktøy, kontormaskiner o.

l.		1 555 976	1 650 094
----	--	-----------	-----------

Sum varige driftsmidler		1 555 976	1 650 094
--------------------------------	--	------------------	------------------

Finansielle anleggsmidler

Investeringer i aksjer og
andeler

	1 000 000	1 000 000
--	-----------	-----------

Obligasjoner og andre
fordringer

	39 425	39 145
--	--------	--------

Sum finansielle anleggsmidler	1 039 425	1 039 145
--	------------------	------------------

Sum anleggsmidler	2 595 401	2 689 239
--------------------------	------------------	------------------

Omløpsmidler

Varer

Sum varer	2	1 507 000	1 669 000
-----------	---	-----------	-----------

Fordringer

Kundefordringer

	154 701	176 911
--	---------	---------

Andre kortsiktige

fordringer	868 691	847 652
------------	---------	---------

Sum fordringer	1 023 392	1 024 563
-----------------------	------------------	------------------

Bankinnskudd, kontanter og lignende

Bankinnskudd, kontanter o.
l.

	4 506 590	3 896 843
--	-----------	-----------

Sum bankinnskudd, kontanter og lignende	4 506 590	3 896 843
--	------------------	------------------

Sum omløpsmidler	7 036 982	6 590 405
-------------------------	------------------	------------------

SUM EIENDELER	9 632 383	9 279 644
----------------------	------------------	------------------

BALANSE - EGENKAPITAL OG GJELD

Egenkapital

Innskutt egenkapital

Aksjekapital (100 aksjer
å kr 1 000)

	100 000	100 000
--	---------	---------



Sum innskutt egenkapital	100 000	100 000
Opptjent egenkapital		
Annen egenkapital	6 099 054	5 433 166
Sum opptjent egenkapital	6 099 054	5 433 166
Sum egenkapital	6 199 054	5 533 166
Gjeld		
Langsiktig gjeld		
Utsatt skatt	1 293	10 640
Sum avsetninger for forpliktelses	1 293	10 640
Annen langsiktig gjeld		
Gjeld til kredittinstitusjoner	1 168 920	1 422 375
Øvrig langsiktig gjeld	115 218	115 218
Sum annen langsiktig gjeld	1 284 138	1 537 593
Sum langsiktig gjeld	1 285 431	1 548 233
Kortsiktig gjeld		
Leverandørgjeld	911 398	977 482
Betalbar skatt	197 362	270 731
Skyldige offentlige avgifter	358 610	386 764
Annen kortsiktig gjeld	680 529	563 269
Sum kortsiktig gjeld	2 147 899	2 198 245
Sum gjeld	3 433 330	3 746 478
SUM EGENKAPITAL OG GJELD	9 632 383	9 279 644



Organisasjonsnr: 828 113 402
HOPE MATSENER AS

NOTEOPPLYSNINGER - SELSKAP - alle poster oppgitt i hele tall

Note

Antall årsverk i regnskapsåret
7.00

Sum Beløp

Balanseført verdi 31.12. Varige driftsmidler Immaterielle eiend.

Konsernregnskap

Morselskapet sitt navn

Forretningskontor for morselskapet

Begrunnelse for at datterselskap er utelatt fra konsolideringen

Samlet beløp - tilknyttet selskap Årets Fjorårets

Samlet beløp - foretak i samme konsern Årets Fjorårets

Samlet beløp - foretak i samme konsern Årets Fjorårets

Samlet beløp - felles kontrollert virksomhet Årets Fjorårets

Pantstillelse Beløp

Beholdning av egne aksjer Antall Pålydende Andel av aksjek.



Til generalforsamlingen i Hope Matsenter AS

Uavhengig revisors beretning

Konklusjon

Vi har revidert årsregnskapet for Hope Matsenter AS som består av balanse per 31. desember 2023, resultatregnskap for regnskapsåret avsluttet per denne datoen og noter til årsregnskapet, herunder et sammendrag av viktige regnskapsprinsipper.

Etter vår mening oppfyller årsregnskapet gjeldende lovkrav, og gir årsregnskapet et rettviseende bilde av selskapets finansielle stilling per 31. desember 2023, og av dets resultater for regnskapsåret avsluttet per denne datoen i samsvar med regnskapslovens regler og god regnskapsskikk i Norge.

Grunnlag for konklusjonen

Vi har gjennomført revisjonen i samsvar med International Standards on Auditing (ISA-ene). Våre oppgaver og plikter i henhold til disse standardene er beskrevet nedenfor under *Revisors oppgaver og plikter ved revisjonen av årsregnskapet*. Vi er uavhengige av selskapet i samsvar med kravene i relevante lover og forskrifter i Norge og International Code of Ethics for Professional Accountants (inkludert internasjonale uavhengighetsstandarder) utstedt av International Ethics Standards Board for Accountants (IESBA-reglene), og vi har overholdt våre øvrige etiske forpliktelser i samsvar med disse kravene. Innhentet revisjonsbevis er etter vår vurdering tilstrekkelig og hensiktsmessig som grunnlag for vår konklusjon.

Styrets ansvar for årsregnskapet

Styret (ledelsen) er ansvarlige for å utarbeide årsregnskapet og for at det gir et rettviseende bilde i samsvar med regnskapslovens regler og god regnskapsskikk i Norge. Ledelsen er også ansvarlig for slik internkontroll som den finner nødvendig for å kunne utarbeide et årsregnskap som ikke inneholder vesentlig feilinformasjon, verken som følge av misligheter eller utilsiktede feil.

Ved utarbeidelsen av årsregnskapet må ledelsen ta standpunkt til selskapets evne til fortsatt drift og opplyse om forhold av betydning for fortsatt drift. Forutsetningen om fortsatt drift skal legges til grunn for årsregnskapet så lenge det ikke er sannsynlig at virksomheten vil bli avvirket.

Revisors oppgaver og plikter ved revisjonen av årsregnskapet

Vårt mål er å oppnå betryggende sikkerhet for at årsregnskapet som helhet ikke inneholder vesentlig feilinformasjon, verken som følge av misligheter eller utilsiktede feil, og å avgi en revisjonsberetning som inneholder vår konklusjon. Betryggende sikkerhet er en høy grad av sikkerhet, men ingen garanti for at en revisjon utført i samsvar med ISA-ene, alltid vil avdekke vesentlig feilinformasjon. Feilinformasjon kan oppstå som følge av misligheter eller utilsiktede feil. Feilinformasjon er å anse som vesentlig dersom den enkeltvis eller samlet med rimelighet kan forventes å påvirke de økonomiske beslutningene som brukerne foretar på grunnlag av årsregnskapet. For videre beskrivelse av revisors oppgaver og plikter vises det til: <https://revisorforeningen.no/revisjonsberetninger>

Trondheim, 15. mai 2024

PricewaterhouseCoopers AS

Ronny Lysmen
Statsautorisert revisor

PricewaterhouseCoopers AS, Brattørkaia 17B, 7010 Trondheim
T: 02316, org. no.: 987 009 713 MVA, www.pwc.no
Statsautoriserte revisorer, medlemmer av Den norske Revisorforening og autorisert regnskapsførerselskap



Resultatregnskap 01.01. - 31.12.			
Hope Matsenter AS			
Driftsinntekter og driftskostnader	Note	2023	2022
Driftsinntekter			
Salgsinntekt		27 345 246	28 911 908
Annen driftsinntekt		101 587	119 740
Sum driftsinntekt		<u>27 446 833</u>	<u>29 031 648</u>
Driftskostnader			
Varekostnad		20 506 907	21 562 238
Lønnskostnad	1	3 508 277	3 475 478
Avskrivning		273 750	240 019
Annen driftskostnad		2 216 604	2 464 393
Sum driftskostnad		<u>26 505 538</u>	<u>27 742 128</u>
Driftsresultat		<u>941 295</u>	<u>1 289 520</u>
Finansposter			
Annen renteinntekt		1 287	0
Annen finansinntekt		11 931	9 431
Annen rentekostnad		-100 610	-85 261
Sum finansposter		<u>-87 392</u>	<u>-75 830</u>
Ordinært resultat før skattekostnad		<u>853 903</u>	<u>1 213 690</u>
Skattekostnad på resultat		188 015	267 064
Årsresultat		<u>665 888</u>	<u>946 626</u>
Overføringer og disponeringer			
Overført til annen egenkapital		665 888	946 626
Sum overføringer og disponeringer		<u>665 888</u>	<u>946 626</u>




Balanse pr. 31.12.			
Hope Matsenter AS			
EIENDELER	Note	2023	2022
Anleggsmidler			
Varige driftsmidler			
Driftsløsøre, inventar, verktøy, kontormaskiner o.l.		1 555 976	1 650 094
Sum varige driftsmidler		1 555 976	1 650 094
Finansielle anleggsmidler			
Investeringer i aksjer og andeler		1 000 000	1 000 000
Obligasjoner og andre fordringer		39 425	39 145
Sum finansielle anleggsmidler		1 039 425	1 039 145
Sum anleggsmidler		2 595 401	2 689 239
Omløpsmidler			
Varer	2	1 507 000	1 669 000
Fordringer			
Kundefordringer		154 701	176 911
Andre kortsiktige fordringer		868 691	847 652
Sum fordringer		1 023 392	1 024 563
Bankinnskudd, kontanter o.l.		4 506 590	3 896 843
Sum omløpsmidler		7 036 982	6 590 405
Sum eiendeler		9 632 383	9 279 644

**Balanse pr. 31.12.**

Hope Matsenter AS

EGENKAPITAL OG GJELD	Note	2023	2022
Egenkapital			
Innskutt egenkapital			
Aksjekapital (100 aksjer á kr 1 000)		100 000	100 000
Sum innskutt egenkapital		100 000	100 000
Opptjent egenkapital			
Annen egenkapital		6 099 054	5 433 166
Sum opptjent egenkapital		6 099 054	5 433 166
Sum egenkapital		6 199 054	5 533 166
Gjeld			
Avsetning for forpliktelser			
Utsatt skatt		1 293	10 640
Sum avsetning for forpliktelser		1 293	10 640
Annen langsiktig gjeld			
Gjeld til kredittinstitusjoner	2	1 168 920	1 422 375
Øvrig langsiktig gjeld		115 218	115 218
Sum annen langsiktig gjeld		1 284 138	1 537 593
Kortsiktig gjeld			
Leverandørgjeld		911 398	977 482
Betalbar skatt		197 362	270 731
Skyldige offentlige avgifter		358 610	386 764
Annen kortsiktig gjeld		680 529	563 269
Sum kortsiktig gjeld		2 147 899	2 198 245
Sum gjeld		3 433 330	3 746 478
Sum gjeld og egenkapital		9 632 383	9 279 644

Bergen, 15.05.2024


Turid Karin Hope (May 29, 2024 16:24 GMT+2)
Turid Karin Hope
styreleder



Hope Matsenter AS

Noter til årsregnskapet 2023

Regnskapsprinsipper

Årsregnskapet er satt opp i samsvar med regnskapsloven og NRS 8 - God regnskapsskikk for små foretak.

Driftsinntekter

Inntekt ved salg av varer og tjenester vurderes til virkelig verdig av vederlaget, netto etter fradrag for merverdiavgift, returer, rabatter og andre avslag. Inntektsføring ved salg av varer skjer på leveringstidspunktet. Tjenester inntektsføres etterhvert som de leveres.

Skatt

Skattekostnaden i resultatregnskapet omfatter både periodens betalbare skatt og endring i utsatt skatt. Utsatt skatt er beregnet med 22% på grunnlag av de midlertidige forskjeller som eksisterer mellom regnskapsmessige og skattemessige verdier, samt ligningsmessig underskudd til fremføring ved utgangen av regnskapsåret. Skatteøkende og skattereduserende midlertidige forskjeller som reverserer eller kan reverseres i samme periode er utlignet og nettoført. Oppføring av utsatt skattefordel på netto skattereduserende forskjeller som ikke er utlignet og underskudd til fremføring, er begrunnet med antatt fremtidig inntjening. Utsatt skatt og skattefordel som kan balanseføres er oppført netto i balansen.

Skatt på avgitt konsernbidrag er ført direkte mot skatt i balansen (føringen skjer mot betalbar skatt hvis konsernbidraget har hatt virkning på betalbar skatt og mot utsatt skatt hvis konsernbidraget har hatt virkning på utsatt skatt).

Klassifisering og vurdering av balanseposter

Eiendeler bestemt til varig eie eller bruk er klassifisert som anleggsmidler. Eiendeler som er tilknyttet varekretsløpet er klassifisert som omløpsmidler. Fordringer klassifiseres som omløpsmidler hvis de skal tilbakebetales i løpet av ett år etter utbetalingstidspunktet. For gjeld er analoge kriterier lagt til grunn.

Omløpsmidler vurderes til laveste av anskaffelseskost og virkelig verdi. Kortsiktig gjeld balanseføres til nominelt beløp på etableringstidspunktet.

Anleggsmidler vurderes til anskaffelseskost. Varige anleggsmidler som forringes i verdi avskrives lineært over forventet økonomisk levetid. Anleggsmidlene nedskrives til virkelig verdi ved verdifall som ikke forventes å være forbigående. Langsiktig gjeld i norske kroner med unntak av andre avsetninger balanseføres til nominelt beløp på etableringstidspunktet.

Varer

Lager av innkjøpte varer er verdsatt til laveste av anskaffelseskost etter FIFO - prinsippet og virkelig verdi. Det foretas nedskrivning for påregnelig ukurans.

Fordringer

Kundefordringer og andre fordringer er oppført i balansen til pålydende etter fradrag for avsetning til forventet tap. Avsetning til tap gjøres på grunnlag av individuelle vurderinger av de enkelte fordringene. I tillegg gjøres det for øvrige kundefordringer en spesifisert avsetning for å dekke antatt tap.



Hope Matsenter AS

Noter til årsregnskapet 2023

Pensjonsforpliktelser

Selskapet har en innskuddsbasert pensjonsordning som tilfredsstiller kravene i lov om obligatorisk tjenstepensjon.



Hope Matsenter AS

Noter til årsregnskapet 2023

Note 1 Lønnskostnader, antall ansatte, godtgjørelser, lån til ansatte mm.

Lønnskostnader	2023	2022
Lønninger	2 969 015	2 951 215
Arbeidsgiveravgift	461 627	436 208
Pensjonskostnader	56 519	52 383
Andre ytelser	21 117	35 672
Sum	3 508 277	3 475 478

Sysselsatte årsverk	7	7
---------------------	---	---

Det er ikke gitt lån/sikkerhetsstillelse til daglig leder, styrets leder eller andre nærstående parter.

Note 2 Pantstillelser og garantier m.v.

Gjeld som er sikret ved pant o.l	2023	2022
Gjeld til kredittinstitusjoner	1 168 920	1 422 375
Sum	1 168 920	1 422 375

Balanseført verdi av eiendeler pantsatt for egen gjeld		
Driftstilbehør	1 555 976	1 650 094
Aksjer	1 000 000	1 000 000
Varer	1 507 000	1 669 000
Sum	4 062 976	4 319 094

Gjelden er sikret ved pant i følgende eiendom eid av Turid Karin Hope:

Gnr 160, Bnr 434	Bergen	75 000
Gnr 160, Bnr 434	Bergen	200 000



Resultatregnskap - arbeidsregnskap 2023 01.01. - 31.12.

Hope Matsenter AS							
	I fjor	Inng	Debet	Kredit	Endelig	Endring	
Driftsinntekter og driftskostnader							
Driftsinntekter							
10 Salgsinntekt							
3000 Omsetning, f	-7 852 852,29	-7 272 027,03	0,00	0,00	-7 272 027,03	580 825,26	
3030 Omsetning, r	-20 998 483,83	-19 978 636,09	0,00	0,00	-19 978 636,09	1 019 847,74	
3050 Øreavrundin	-637,37	-540,73	0,00	0,00	-540,73	96,64	
3100 Omsetning, a	-124 648,21	-115 879,75	0,00	0,00	-115 879,75	8 768,46	
3215 Salg pant	-569 097,00	-537 221,00	0,00	0,00	-537 221,00	31 876,00	
3216 Returpant, ut	633 810,50	559 059,00	0,00	0,00	559 059,00	-74 751,50	
	-28 911 908,20	-27 345 245,60	0,00	0,00	-27 345 245,60	1 566 662,60	
15 Annen driftsinntekt							
3702 Provisjon tel	-1 955,22	-854,75	0,00	0,00	-854,75	1 100,47	
3711 Provisjon No	-50 667,00	-45 234,00	0,00	0,00	-45 234,00	5 433,00	
3714 Provisjon sal	-2 187,90	0,00	0,00	0,00	0,00	2 187,90	
3715 Provisjon NI	-113,12	-71,68	0,00	0,00	-71,68	41,44	
3903 Andre driftsi	-120,30	0,00	0,00	0,00	0,00	120,30	
3904 Godtgjørelse	-56 919,26	-49 382,88	0,00	0,00	-49 382,88	7 536,38	
3907 Godtgjørelse	-4 380,93	-3 446,73	0,00	0,00	-3 446,73	934,20	
3909 Fakturagebyr	-1 800,00	-2 160,00	0,00	0,00	-2 160,00	-360,00	
3970 PiB, høy sats	-1 596,00	-335,20	0,00	0,00	-335,20	1 260,80	
3972 Tjenester, hø	0,00	-15,92	0,00	0,00	-15,92	-15,92	
3976 Salg" Spill-i	0,00	-70,00	0,00	0,00	-70,00	-70,00	
3977 Apotek, høy	0,00	-15,92	0,00	0,00	-15,92	-15,92	
	-119 739,73	-101 587,08	0,00	0,00	-101 587,08	18 152,65	
19 Sum driftsinntekt	-29 031 647,93	-27 446 832,68	0,00	0,00	-27 446 832,68	1 584 815,25	
Driftskostnader							
20 Varekostnad							
4300 Varekjøp ink	7 239 536,53	6 588 383,73	0,00	0,00	6 588 383,73	-651 152,80	
4301 Varekjøp ink	21 193 845,45	20 306 425,78	0,00	0,00	20 306 425,78	-887 419,67	
4312 Varekjøp avg	-45 179,64	18 936,17	0,00	0,00	18 936,17	64 115,81	
4315 Varekjøp em	15 812,20	25 895,10	0,00	0,00	25 895,10	10 082,90	
4330 Kjøp telekort	16 927,00	10 039,50	0,00	0,00	10 039,50	-6 887,50	
4331 Kjøp telekort	350,00	420,00	0,00	0,00	420,00	70,00	
4370 Rabatter, høy	-1 959 566,73	-1 848 656,89	0,00	0,00	-1 848 656,89	110 909,84	
4371 Rabatter, mic	-3 380 432,98	-3 491 336,19	0,00	0,00	-3 491 336,19	-110 903,21	
4372 Rabatter, avg	-324 652,42	-266 617,31	0,00	0,00	-266 617,31	58 035,11	
4380 Bonuser, høy	-300 894,48	-250 897,76	0,00	0,00	-250 897,76	49 996,72	
4381 Bonuser, mic	-875 097,43	-615 505,33	0,00	0,00	-615 505,33	259 592,10	
4382 Bonuser, avg	151 590,99	-132 180,00	0,00	0,00	-132 180,00	-283 770,99	
4390 Beholdningsv	-171 000,00	162 000,00	0,00	0,00	162 000,00	333 000,00	
4391 Beholdningsv	1 000,00	0,00	0,00	0,00	0,00	-1 000,00	
	21 562 238,49	20 506 906,80	0,00	0,00	20 506 906,80	-1 055 331,69	
40 Lønnskostnad							
5000 Lønn til ansa	2 663 323,13	2 535 872,89	0,00	0,00	2 535 872,89	-127 450,24	
5020 Feriepenger	326 335,34	311 109,41	0,00	0,00	311 109,41	-15 225,93	
5030 Sykepenger i	47 027,00	14 570,00	0,00	0,00	14 570,00	-32 457,00	
5032 Sykepenger e	2 174,00	6 096,00	0,00	0,00	6 096,00	3 922,00	
5200 Fordel fri bil	0,00	141 816,00	0,00	0,00	141 816,00	141 816,00	
5210 Fordel fri tek	4 392,00	4 392,00	0,00	0,00	4 392,00	0,00	
5290 Motpost for l	-4 392,00	-146 208,00	0,00	0,00	-146 208,00	-141 816,00	
5301 Bonus ansatt	0,00	0,00	160 000,00	0,00	160 000,00	160 000,00	
5400 Arbeidsgiver	390 194,76	395 200,77	22 560,00	0,00	417 760,77	27 566,01	
5401 Arbeidsgiver	46 013,30	43 866,17	0,00	0,00	43 866,17	-2 147,13	
5800 Refusjon av s	-6 796,00	-693,00	0,00	0,00	-693,00	6 103,00	

Hope Matsenter AS

Side 1

**Resultatregnskap - arbeidsregnskap 2023 01.01. - 31.12.**

Hope Matsenter AS							
		I fjor	Inng	Debet	Kredit	Endelig	Endring
5900	Gave til ansa	22 222,00	9 740,00	0,00	0,00	9 740,00	-12 482,00
5915	Sosiale utgift	7 941,53	7 331,76	0,00	0,00	7 331,76	-609,77
5920	Yrkesskadeft	5 072,98	3 338,02	0,00	0,00	3 338,02	-1 734,96
5960	Pensjonsprer	52 382,90	56 518,85	0,00	0,00	56 518,85	4 135,95
5992	Kompensasje	-80 848,07	-57 940,21	0,00	0,00	-57 940,21	22 907,86
5995	Annen persøn	435,24	706,82	0,00	0,00	706,82	271,58
		3 475 478,11	3 325 717,48	182 560,00	0,00	3 508 277,48	32 799,37
50	Avskrivning						
6000	Avskrivning	240 018,64	273 749,71	0,00	0,00	273 749,71	33 731,07
		240 018,64	273 749,71	0,00	0,00	273 749,71	33 731,07
70	Annen driftsk						
6300	Husleie	456 000,00	456 000,00	0,00	0,00	456 000,00	0,00
6320	Renovasjon,	49 073,35	65 598,78	0,00	0,00	65 598,78	16 525,43
6340	Strøm	403 697,11	192 879,48	0,00	0,00	192 879,48	-210 817,63
6360	Renhold	21 049,18	23 201,73	0,00	0,00	23 201,73	2 152,55
6390	Vedlikehold	28 237,50	13 570,00	0,00	0,00	13 570,00	-14 667,50
6391	Alarmabonn	25 027,00	32 237,00	0,00	0,00	32 237,00	7 210,00
6395	Felles-/sente	74 640,00	78 000,00	0,00	0,00	78 000,00	3 360,00
6410	Leie driftsut	96 806,97	93 784,45	0,00	0,00	93 784,45	-3 022,52
6493	Leie og servi	5 999,91	5 999,88	0,00	0,00	5 999,88	-0,03
6494	Brukerstedsa	3 600,00	3 600,00	0,00	0,00	3 600,00	0,00
6540	Utstyr og inv	2 545,00	8 933,44	0,00	0,00	8 933,44	6 388,44
6560	Rekvista	28 562,68	27 696,33	0,00	0,00	27 696,33	-866,35
6570	Arbeidsklær	9 034,00	3 255,90	0,00	0,00	3 255,90	-5 778,10
6620	Reparasjon o	31 439,74	63 457,36	0,00	0,00	63 457,36	32 017,62
6621	Reparasjon o	11 628,50	0,00	0,00	0,00	0,00	-11 628,50
6622	Reparasjon o	0,00	2 250,40	0,00	0,00	2 250,40	2 250,40
6701	Honorar revi	21 403,20	21 204,00	0,00	0,00	21 204,00	-199,20
6702	Konsulentho	1 190,00	687,00	0,00	0,00	687,00	-503,00
6707	Avgift driftsl	13 560,00	13 680,00	0,00	0,00	13 680,00	120,00
6725	Honorarer, ju	0,00	10 000,00	0,00	0,00	10 000,00	10 000,00
6793	Honorar bedi	0,00	3 567,50	0,00	0,00	3 567,50	3 567,50
6800	Kontorrekvis	1 099,40	215,22	0,00	0,00	215,22	-884,18
6810	Datarekvisita	7 720,00	14 285,56	0,00	0,00	14 285,56	6 565,56
6811	Edb lisenser	60 950,68	62 216,89	0,00	0,00	62 216,89	1 266,21
6812	Edb service/v	90 369,98	78 511,91	0,00	0,00	78 511,91	-11 858,07
6813	Kommunikas	28 248,43	28 057,00	0,00	0,00	28 057,00	-191,43
6900	Telefon	27 403,67	16 800,02	0,00	0,00	16 800,02	-10 603,65
6940	Porto	554,00	369,60	0,00	0,00	369,60	-184,40
7210	Provisjonsko	23 824,89	33 577,93	0,00	0,00	33 577,93	9 753,04
7310	Reklame-og	0,00	932,00	0,00	0,00	932,00	932,00
7320	Dekorasjons-	3 164,12	0,00	0,00	0,00	0,00	-3 164,12
7400	Kontingenter	54 999,96	58 200,00	0,00	0,00	58 200,00	3 200,04
7420	Gaver, fradr	2 400,00	2 200,00	0,00	0,00	2 200,00	-200,00
7430	Gaver, ikke f	0,00	2 000,00	0,00	0,00	2 000,00	2 000,00
7500	Forsikringer	2 195,01	2 028,48	0,00	0,00	2 028,48	-166,53
7600	Franchiseavg	782 367,00	737 892,00	0,00	0,00	737 892,00	-44 475,00
7740	Øredifferans	23,63	-6,81	0,00	0,00	-6,81	-30,44
7770	Bank og kort	47 354,23	41 579,90	0,00	0,00	41 579,90	-5 774,33
7783	Diff. safebeh	24 550,74	1 040,00	0,00	0,00	1 040,00	-23 510,74
7790	Diverse omk	5 399,70	2 863,00	0,00	0,00	2 863,00	-2 536,70
7792	Ølbevilling/t	18 273,00	14 238,00	0,00	0,00	14 238,00	-4 035,00
		2 464 392,58	2 216 603,95	0,00	0,00	2 216 603,95	-247 788,63
79	Sum driftskos	27 742 127,82	26 322 977,94	182 560,00	0,00	26 505 537,94	-1 236 589,88
80	Driftsresultat	-1 289 520,11	-1 123 854,74	182 560,00	0,00	-941 294,74	348 225,37

**Resultatregnskap - arbeidsregnskap 2023 01.01. - 31.12.**

Hope Matsenter AS						
	I fjor	Inng	Debet	Kredit	Endelig	Endring
Finansposter						
110 Annen renteir						
8040 Renteinntekt	0,00	-1 287,00	0,00	0,00	-1 287,00	-1 287,00
	<u>0,00</u>	<u>-1 287,00</u>	<u>0,00</u>	<u>0,00</u>	<u>-1 287,00</u>	<u>-1 287,00</u>
115 Annen finansi						
8070 Annen finans	-9 431,00	-11 931,00	0,00	0,00	-11 931,00	-2 500,00
	<u>-9 431,00</u>	<u>-11 931,00</u>	<u>0,00</u>	<u>0,00</u>	<u>-11 931,00</u>	<u>-2 500,00</u>
145 Annen rentek						
8140 Rentekostnac	241,00	0,00	0,00	0,00	0,00	-241,00
8150 Annen rentek	17,17	0,00	0,00	0,00	0,00	-17,17
8155 Kassakreditt	1 440,00	1 440,00	0,00	0,00	1 440,00	0,00
8157 Gjeldsbrevre	83 563,00	99 170,00	0,00	0,00	99 170,00	15 607,00
	<u>85 261,17</u>	<u>100 610,00</u>	<u>0,00</u>	<u>0,00</u>	<u>100 610,00</u>	<u>15 348,83</u>
164 Sum finanspo	<u>75 830,17</u>	<u>87 392,00</u>	<u>0,00</u>	<u>0,00</u>	<u>87 392,00</u>	<u>11 561,83</u>
160 Ordinært rest	<u>-1 213 689,94</u>	<u>-1 036 462,74</u>	<u>182 560,00</u>	<u>0,00</u>	<u>-853 902,74</u>	<u>359 787,20</u>
165 Skattekostnac						
8300 BETALBAR	270 731,00	0,00	197 362,00	0,00	197 362,00	-73 369,00
8320 ENDRING U	-3 667,00	0,00	0,00	9 347,00	-9 347,00	-5 680,00
	<u>267 064,00</u>	<u>0,00</u>	<u>197 362,00</u>	<u>9 347,00</u>	<u>188 015,00</u>	<u>-79 049,00</u>
280 Årsresultat	<u>-946 625,94</u>	<u>-1 036 462,74</u>	<u>379 922,00</u>	<u>9 347,00</u>	<u>-665 887,74</u>	<u>280 738,20</u>
Overføringer og disponeringer						
320 Overført til a						
8965 OVERFØRT	946 625,94	0,00	665 887,74	0,00	665 887,74	-280 738,20
	<u>946 625,94</u>	<u>0,00</u>	<u>665 887,74</u>	<u>0,00</u>	<u>665 887,74</u>	<u>-280 738,20</u>
350 Sum overfør	<u>946 625,94</u>	<u>0,00</u>	<u>665 887,74</u>	<u>0,00</u>	<u>665 887,74</u>	<u>-280 738,20</u>

**Balanse - arbeidsregnskap 2023 pr. 31.12.**

Hope Matsenter AS

	I fjor	Inng	Debet	Kredit	Endelig	Endring
EIENDELER						
Varige driftsmidler						
550 Driftsløsøre, i						
1250 Inventar	165 184,04	290 570,20	0,00	0,00	290 570,20	125 386,16
1265 Innredning le	1 473 163,18	1 260 017,96	0,00	0,00	1 260 017,96	-213 145,22
1280 Kontormaski	11 746,98	5 387,73	0,00	0,00	5 387,73	-6 359,25
	<u>1 650 094,20</u>	<u>1 555 975,89</u>	<u>0,00</u>	<u>0,00</u>	<u>1 555 975,89</u>	<u>-94 118,31</u>
555 Sum varige di	1 650 094,20	1 555 975,89	0,00	0,00	1 555 975,89	-94 118,31
Finansielle anleggsmidler						
585 Investeringer						
1350 Andre aksjer	1 000 000,00	1 000 000,00	0,00	0,00	1 000 000,00	0,00
	<u>1 000 000,00</u>	<u>1 000 000,00</u>	<u>0,00</u>	<u>0,00</u>	<u>1 000 000,00</u>	<u>0,00</u>
590 Obligasjoner						
1398 Depositum "	16 000,00	16 000,00	0,00	0,00	16 000,00	0,00
2250 Gjeld til aksj	23 145,00	23 425,00	0,00	0,00	23 425,00	280,00
	<u>39 145,00</u>	<u>39 425,00</u>	<u>0,00</u>	<u>0,00</u>	<u>39 425,00</u>	<u>280,00</u>
595 Sum finansiell	1 039 145,00	1 039 425,00	0,00	0,00	1 039 425,00	280,00
600 Sum anleggsmid	2 689 239,20	2 595 400,89	0,00	0,00	2 595 400,89	-93 838,31
Omløpsmidler						
605 Varer						
1460 Varebeholdn	1 669 000,00	1 507 000,00	0,00	0,00	1 507 000,00	-162 000,00
	<u>1 669 000,00</u>	<u>1 507 000,00</u>	<u>0,00</u>	<u>0,00</u>	<u>1 507 000,00</u>	<u>-162 000,00</u>
Fordringer						
610 Kundefordrin						
1500 Kundefordrin	122 129,24	84 048,00	0,00	0,00	84 048,00	-38 081,24
1501 Kundefordrin	16 890,56	26 328,56	0,00	0,00	26 328,56	9 438,00
1531 Interimskont	37 890,82	44 324,77	0,00	0,00	44 324,77	6 433,95
	<u>176 910,62</u>	<u>154 701,33</u>	<u>0,00</u>	<u>0,00</u>	<u>154 701,33</u>	<u>-22 209,29</u>
615 Andre kortsik						
1749 Forskuddsbe	428 919,00	557 817,00	0,00	0,00	557 817,00	128 898,00
1770 Tidsavgrensr	31 302,05	24 777,35	0,00	0,00	24 777,35	-6 524,70
1771 Periodisering	383 050,00	282 649,59	0,00	0,00	282 649,59	-100 400,41
1772 Periodisering	4 380,93	3 446,73	0,00	0,00	3 446,73	-934,20
	<u>847 651,98</u>	<u>868 690,67</u>	<u>0,00</u>	<u>0,00</u>	<u>868 690,67</u>	<u>21 038,69</u>
625 Sum fordring	1 024 562,60	1 023 392,00	0,00	0,00	1 023 392,00	-1 170,60
655 Bankinnskud						
1900 Hovedkasser	52 174,00	80 095,00	0,00	0,00	80 095,00	27 921,00
1905 Kasse Norsk	15 815,00	46 411,00	0,00	0,00	46 411,00	30 596,00
1920 Bankkonto N	158 043,65	93 545,65	0,00	0,00	93 545,65	-64 498,00
1922 Annen konto	1 305 850,07	1 319 210,07	0,00	0,00	1 319 210,07	13 360,00
1950 Konto for sk	150 260,00	150 260,00	0,00	0,00	150 260,00	0,00
2380 Kassakredittl	2 214 699,86	2 817 068,75	0,00	0,00	2 817 068,75	602 368,89
	<u>3 896 842,58</u>	<u>4 506 590,47</u>	<u>0,00</u>	<u>0,00</u>	<u>4 506 590,47</u>	<u>609 747,89</u>
660 Sum omløpsmi	6 590 405,18	7 036 982,47	0,00	0,00	7 036 982,47	446 577,29
665 Sum eiendele	9 279 644,38	9 632 383,36	0,00	0,00	9 632 383,36	352 738,98



Balanse - arbeidsregnskap 2023 pr. 31.12.

Hope Matsenter AS

I fjor	Inng	Debet	Kredit	Endelig	Endring
--------	------	-------	--------	---------	---------

**Balanse - arbeidsregnskap 2023 pr. 31.12.**

Hope Matsenter AS

	I fjor	Inng	Debet	Kredit	Endelig	Endring
EGENKAPITAL OG GJELD						
Egenkapital						
Innskutt egenkapital						
670 Aksjekapital (
2000 Aksjekapital	-100 000,00	-100 000,00	0,00	0,00	-100 000,00	0,00
	<u>-100 000,00</u>	<u>-100 000,00</u>	<u>0,00</u>	<u>0,00</u>	<u>-100 000,00</u>	<u>0,00</u>
685 Sum innskutt	-100 000,00	-100 000,00	0,00	0,00	-100 000,00	0,00
Opptjent egenkapital						
695 Annen egenk						
2055 Annen opptj	-5 433 165,91	-5 433 165,91	0,00	665 887,74	-6 099 053,65	-665 887,74
	<u>-5 433 165,91</u>	<u>-5 433 165,91</u>	<u>0,00</u>	<u>665 887,74</u>	<u>-6 099 053,65</u>	<u>-665 887,74</u>
705 Udisponert res	0,00	-1 036 462,74	1 045 809,74	9 347,00	0,00	0,00
710 Sum opptjent	-5 433 165,91	-6 469 628,65	1 045 809,74	675 234,74	-6 099 053,65	-665 887,74
715 Sum egenkapi	-5 533 165,91	-6 569 628,65	1 045 809,74	675 234,74	-6 199 053,65	-665 887,74
Gjeld						
Avsetning for forpliktelser						
725 Utsatt skatt						
2120 Utsatt skatt	-10 640,02	-10 640,02	9 347,00	0,00	-1 293,02	9 347,00
	<u>-10 640,02</u>	<u>-10 640,02</u>	<u>9 347,00</u>	<u>0,00</u>	<u>-1 293,02</u>	<u>9 347,00</u>
735 Sum avsetnin	-10 640,02	-10 640,02	9 347,00	0,00	-1 293,02	9 347,00
Annen langsiktig gjeld						
750 Gjeld til kred						
2245 Gjeldsbrevlå	-1 422 375,00	-1 168 920,00	0,00	0,00	-1 168 920,00	253 455,00
	<u>-1 422 375,00</u>	<u>-1 168 920,00</u>	<u>0,00</u>	<u>0,00</u>	<u>-1 168 920,00</u>	<u>253 455,00</u>
755 Øvrig langsik						
2290 Annen langs	-115 218,00	-115 218,00	0,00	0,00	-115 218,00	0,00
	<u>-115 218,00</u>	<u>-115 218,00</u>	<u>0,00</u>	<u>0,00</u>	<u>-115 218,00</u>	<u>0,00</u>
760 Sum annen la	-1 537 593,00	-1 284 138,00	0,00	0,00	-1 284 138,00	253 455,00
Kortsiktig gjeld						
780 Leverandørgj						
2400 Leverandørg	-977 481,81	-911 397,51	0,00	0,00	-911 397,51	66 084,30
	<u>-977 481,81</u>	<u>-911 397,51</u>	<u>0,00</u>	<u>0,00</u>	<u>-911 397,51</u>	<u>66 084,30</u>
785 Betalbar skat						
2510 Betalbar skat	-270 731,00	0,00	0,00	197 362,00	-197 362,00	73 369,00
	<u>-270 731,00</u>	<u>0,00</u>	<u>0,00</u>	<u>197 362,00</u>	<u>-197 362,00</u>	<u>73 369,00</u>
790 Skyldige offer						
2600 Forskuddstre	-107 357,00	-71 334,00	0,00	0,00	-71 334,00	36 023,00
2740 Oppgjørskon	-160 698,00	-180 077,00	0,00	0,00	-180 077,00	-19 379,00
2770 Skyldig arbe	-76 009,00	-65 418,00	0,00	0,00	-65 418,00	10 591,00
2785 Avsatt arbeic	-42 700,06	-41 781,00	0,00	0,00	-41 781,00	919,06
	<u>-386 764,06</u>	<u>-358 610,00</u>	<u>0,00</u>	<u>0,00</u>	<u>-358 610,00</u>	<u>28 154,06</u>
800 Annen kortsil						
2912 Skyldig bonu	0,00	0,00	0,00	160 000,00	-160 000,00	-160 000,00
2930 Skyldig lønn	-218 722,83	-182 683,76	0,00	0,00	-182 683,76	36 039,07
2940 Skyldig ferie	-302 837,35	-296 321,00	0,00	0,00	-296 321,00	6 516,35
2950 Påløpt rente l	-1 827,00	-1 894,00	0,00	0,00	-1 894,00	-67,00
2970 Periodisering	-39 881,40	-17 070,42	0,00	0,00	-17 070,42	22 810,98



Balanse - arbeidsregnskap 2023 pr. 31.12.

Hope Matsenter AS

	I fjor	Inng	Debet	Kredit	Endelig	Endring
2990 Annen kortsi	0,00	0,00	0,00	22 560,00	-22 560,00	-22 560,00
	<u>-563 268,58</u>	<u>-497 969,18</u>	<u>0,00</u>	<u>182 560,00</u>	<u>-680 529,18</u>	<u>-117 260,60</u>
810 Sum kortsikti	<u>-2 198 245,45</u>	<u>-1 767 976,69</u>	<u>0,00</u>	<u>379 922,00</u>	<u>-2 147 898,69</u>	<u>50 346,76</u>
820 Sum gjeld	<u>-3 746 478,47</u>	<u>-3 062 754,71</u>	<u>9 347,00</u>	<u>379 922,00</u>	<u>-3 433 329,71</u>	<u>313 148,76</u>
850 Sum gjeld og	<u>-9 279 644,38</u>	<u>-9 632 383,36</u>	<u>1 055 156,74</u>	<u>1 055 156,74</u>	<u>-9 632 383,36</u>	<u>-352 738,98</u>









133_Hope Matsenter AS_regnskap

Final Audit Report

2024-05-29

Created:	2024-05-29
By:	Merete Lille (merete.lille@bunnpris.no)
Status:	Signed
Transaction ID:	CBJCHBCAABAAMb_b9rUJ4YlhkO-vgDnu1IQgoJhwxxwn

"133_Hope Matsenter AS_regnskap" History

-  Document created by Merete Lille (merete.lille@bunnpris.no)
2024-05-29 - 1:22:45 PM GMT - IP address: 89.248.8.30
-  Document emailed to turidkhope@gmail.com for signature
2024-05-29 - 1:23:03 PM GMT
-  Email viewed by turidkhope@gmail.com
2024-05-29 - 2:19:55 PM GMT - IP address: 66.102.9.172
-  Signer turidkhope@gmail.com entered name at signing as Turid Karin Hope
2024-05-29 - 2:23:59 PM GMT - IP address: 31.45.14.173
-  Document e-signed by Turid Karin Hope (turidkhope@gmail.com)
Signature Date: 2024-05-29 - 2:24:01 PM GMT - Time Source: server- IP address: 31.45.14.173
-  Agreement completed.
2024-05-29 - 2:24:01 PM GMT



Adobe Acrobat Sign