



## ÅRSREGNSKAPET FOR REGNSKAPSÅRET 2023 - GENERELL INFORMASJON

### Enheten

Organisasjonsnummer:	941 544 622
Organisasjonsform:	Aksjeselskap
Foretaksnavn:	SLIPEN HOLDING AS
Forretningsadresse:	Kirkeveien 1 8800 SANDNESSJØEN

### Regnskapsår

Årsregnskapets periode:	01.01.2023 - 31.12.2023
-------------------------	-------------------------

### Konsern

Mørselskap i konsern:	Ja
Konsernregnskap lagt ved:	Ja

### Regnskapsregler

Regler for små foretak benyttet:	Nei
Benyttet ved utarbeidelsen av årsregnskapet til selskapet:	Regnskapslovens alminnelige regler
Benyttet ved utarbeidelsen av årsregnskapet til konsernet:	Regnskapslovens alminnelige regler

### Årsregnskapet fastsatt av kompetent organ

Bekreftet av representant for selskapet:	ARNT SVERRE JAKOBSEN
Dato for fastsettelse av årsregnskapet:	28.06.2024

### Grunnlag for avgivelse

År 2023: Årsregnskapet er elektronisk innlevert
År 2022: Tall er hentet fra elektronisk innlevert årsregnskap fra 2023

*Det er ikke krav til at årsregnskapet m.v. som sendes til Regnskapsregisteret er undertegnet. Kontrollen på at dette er utført ligger hos revisor/enhetens øverste organ. Sikkerheten ivaretas ved at innsender har rolle/rettighet for innsending av årsregnskapet via Altinn, og ved at det bekreftes at årsregnskapet er fastsatt av kompetent organ.*

Brønnøysundregistrene, 17.06.2025



## Resultatregnskap

Beløp i: NOK	Note	2023	2022
<b>RESULTATREGNSKAP</b>			
<b>Kostnader</b>			
Annen driftskostnad		116 309	89 359
<b>Sum kostnader</b>		<b>116 309</b>	<b>89 359</b>
<b>Driftsresultat</b>		<b>-116 309</b>	<b>-89 359</b>
<b>Finansinntekter og finanskostnader</b>			
Inntekt på investering i datterselskap			155 822
Renteinntekt fra foretak i samme konsern		39 798	22 108
Annen renteinntekt		1 895	460
<b>Sum finansinntekter</b>		<b>41 693</b>	<b>178 390</b>
Rentekostnad til foretak i samme konsern		198 836	83 357
Annen rentekostnad		27 498	4 474
Annen finanskostnad		6 000	1 199
<b>Sum finanskostnader</b>		<b>232 334</b>	<b>89 030</b>
<b>Netto finans</b>		<b>-190 641</b>	<b>89 359</b>
<b>Ordinært resultat før skattekostnad</b>		<b>-306 950</b>	<b>1</b>
Skattekostnad på resultat		-67 576	10
<b>Ordinært resultat etter skattekostnad</b>		<b>-239 374</b>	<b>-10</b>
<b>Årsresultat</b>		<b>-239 374</b>	<b>-10</b>
<b>Årsresultat etter minoritetsinteresser</b>		<b>-239 374</b>	<b>-10</b>
<b>Totalresultat</b>		<b>-239 374</b>	<b>-10</b>
<b>Overføringer og disponeringer</b>			
Tilleggsutbytte			1 450 000
Avsatt til annen egenkapital		-239 374	-1 450 010
<b>Sum overføringer og disponeringer</b>		<b>-239 374</b>	<b>-10</b>



### Balanse

Beløp i: NOK	Note	2023	2022
<b>BALANSE - EIENDELER</b>			
<b>Anleggsmidler</b>			
<b>Immaterielle eiendeler</b>			
Utsatt skattefordel		67 576	
<b>Sum immaterielle eiendeler</b>		<b>67 576</b>	
<b>Finansielle anleggsmidler</b>			
Investering i datterselskap		26 553 043	26 553 043
<b>Sum finansielle anleggsmidler</b>		<b>26 553 043</b>	<b>26 553 043</b>
<b>Sum anleggsmidler</b>		<b>26 620 619</b>	<b>26 553 043</b>
<b>Omløpsmidler</b>			
<b>Varer</b>			
<b>Fordringer</b>			
Andre kortsiktige fordringer		3 751	1
Konsernfordringer		1 086 361	1 473 578
<b>Sum fordringer</b>		<b>1 090 112</b>	<b>1 473 578</b>
<b>Bankinnskudd, kontanter og lignende</b>			
Bankinnskudd, kontanter o.l.		120 132	177 306
<b>Sum bankinnskudd, kontanter og lignende</b>		<b>120 132</b>	<b>177 306</b>
<b>Sum omløpsmidler</b>		<b>1 210 243</b>	<b>1 650 885</b>
<b>SUM EIENDELER</b>		<b>27 830 862</b>	<b>28 203 928</b>
<b>BALANSE - EGENKAPITAL OG GJELD</b>			
<b>Egenkapital</b>			
<b>Innskutt egenkapital</b>			
Aksjekapital		2 100 000	2 100 000
<b>Sum innskutt egenkapital</b>		<b>2 100 000</b>	<b>2 100 000</b>



## Balanse

<b>Beløp i: NOK</b>	<b>Note</b>	<b>2023</b>	<b>2022</b>
<b>Opptjent egenkapital</b>			
Annen egenkapital		19 184 103	19 423 477
Udisponert resultat			
<b>Sum opptjent egenkapital</b>		<b>19 184 103</b>	<b>19 423 477</b>
<b>Sum egenkapital</b>		<b>21 284 103</b>	<b>21 523 477</b>
<b>Sum langsiktig gjeld</b>		<b>0</b>	<b>0</b>
<b>Kortsiktig gjeld</b>			
Betalbar skatt			10
Kortsiktig konserngjeld		6 216 038	5 227 142
Annen kortsiktig gjeld		330 722	1 453 299
<b>Sum kortsiktig gjeld</b>		<b>6 546 760</b>	<b>6 680 451</b>
<b>Sum gjeld</b>		<b>6 546 760</b>	<b>6 680 451</b>
<b>SUM EGENKAPITAL OG GJELD</b>		<b>27 830 862</b>	<b>28 203 928</b>



## Konsernets resultatregnskap

Beløp i: NOK	Note	2023	2022
<b>RESULTATREGNSKAP</b>			
<b>Inntekter</b>			
Salgsinntekt	2	111 434 515	103 067 288
Annen driftsinntekt		602 930	565 000
<b>Sum inntekter</b>		<b>112 037 445</b>	<b>103 632 288</b>
<b>Kostnader</b>			
Varekostnad		46 273 544	44 013 970
Lønnskostnad	3	43 382 433	37 128 333
Avskrivning av driftsmidler og immaterielle eiendeler	5	2 771 358	2 885 355
Nedskrivning av varige driftsmidler og immaterielle eiendeler	5		
Annen driftskostnad	3, 13	17 752 021	17 087 245
<b>Sum kostnader</b>		<b>110 179 356</b>	<b>101 114 903</b>
<b>Driftsresultat</b>		<b>1 858 089</b>	<b>2 517 385</b>
<b>Finansinntekter og finanskostnader</b>			
Annen renteinntekt		3 950	7 850
Annen finansinntekt		26 452	258
<b>Sum finansinntekter</b>		<b>30 402</b>	<b>8 108</b>
Annen rentekostnad		35 090	4 474
Annen finanskostnad		266 214	233 424
<b>Sum finanskostnader</b>		<b>301 304</b>	<b>237 898</b>
<b>Netto finans</b>		<b>-270 902</b>	<b>-229 790</b>
<b>Ordinært resultat før skattekostnad</b>		<b>1 587 187</b>	<b>2 287 595</b>
Skattekostnad på ordinært resultat	4	381 338	542 726
<b>Ordinært resultat etter skattekostnad</b>		<b>1 205 849</b>	<b>1 744 869</b>
<b>Årsresultat</b>		<b>1 205 849</b>	<b>1 744 869</b>
<b>Årsresultat etter minoritetsinteresser</b>		<b>1 205 849</b>	<b>1 744 869</b>
<b>Totalresultat</b>		<b>1 205 849</b>	<b>1 744 869</b>



## Konsernets resultatregnskap

<b>Beløp i: NOK</b>	<b>Note</b>	<b>2023</b>	<b>2022</b>
<b>Overføringer og disponeringer</b>			
Tilleggsutbytte	12		1 450 000
Avsatt til annen egenkapital	12	1 205 849	294 869
Overført fra annen egenkapital	12		
<b>Sum overføringer og disponeringer</b>		<b>1 205 849</b>	<b>1 744 869</b>



### Konsernets balanse

Beløp i: NOK	Note	2023	2022
<b>BALANSE - EIENDELER</b>			
<b>Anleggsmidler</b>			
<b>Immaterielle eiendeler</b>			
Utsatt skattefordel	4	3 463 049	3 489 833
<b>Sum immaterielle eiendeler</b>		<b>3 463 049</b>	<b>3 489 833</b>
<b>Varige driftsmidler</b>			
Tomter, bygninger o.a. fast eiendom	5, 10	35 427 443	34 857 984
Driftsløsøre, inventar o.a. utstyr	5, 10	9 271 005	8 141 603
<b>Sum varige driftsmidler</b>		<b>44 698 448</b>	<b>42 999 587</b>
<b>Finansielle anleggsmidler</b>			
Investering i datterselskap	6		
Investeringer i aksjer og andeler		153 264	153 264
Andre langsiktige fordringer	10		
<b>Sum finansielle anleggsmidler</b>		<b>153 264</b>	<b>153 264</b>
<b>Sum anleggsmidler</b>		<b>48 314 761</b>	<b>46 642 684</b>
<b>Omløpsmidler</b>			
<b>Varer</b>			
<b>Sum varer</b>	7, 10	<b>11 085 000</b>	<b>10 067 000</b>
<b>Fordringer</b>			
Kundefordringer	10	17 786 263	19 232 018
Andre kortsiktige fordringer		3 921 650	2 323 026
Konsernfordringer	9		
<b>Sum fordringer</b>		<b>21 707 913</b>	<b>21 555 044</b>
<b>Bankinnskudd, kontanter og lignende</b>			
Bankinnskudd, kontanter o.l.	8	9 902 337	8 986 745
<b>Sum bankinnskudd, kontanter og lignende</b>		<b>9 902 337</b>	<b>8 986 745</b>
<b>Sum omløpsmidler</b>		<b>42 695 250</b>	<b>40 608 789</b>
<b>SUM EIENDELER</b>		<b>91 010 011</b>	<b>87 251 473</b>



### Konsernets balanse

Beløp i: NOK	Note	2023	2022
<b>BALANSE - EGENKAPITAL OG GJELD</b>			
<b>Egenkapital</b>			
<b>Innskutt egenkapital</b>			
Aksjekapital	11, 12	2 100 000	2 100 000
Beholdning av egne aksjer	11		
<b>Sum innskutt egenkapital</b>		<b>2 100 000</b>	<b>2 100 000</b>
<b>Opptjent egenkapital</b>			
Annen egenkapital	12	68 942 459	67 736 610
Udisponert resultat			
<b>Sum opptjent egenkapital</b>		<b>68 942 459</b>	<b>67 736 610</b>
<b>Sum egenkapital</b>		<b>71 042 459</b>	<b>69 836 610</b>
<b>Gjeld</b>			
<b>Langsiktig gjeld</b>			
<b>Annen langsiktig gjeld</b>			
Gjeld til kredittinstitusjoner	10	2 479 487	2 863 987
<b>Sum annen langsiktig gjeld</b>		<b>2 479 487</b>	<b>2 863 987</b>
<b>Sum langsiktig gjeld</b>		<b>2 479 487</b>	<b>2 863 987</b>
<b>Kortsiktig gjeld</b>			
Gjeld til kredittinstitusjoner	10		
Leverandørgjeld		10 187 390	6 310 635
Betalbar skatt	4	354 554	802 704
Skyldig offentlige avgifter		1 940 214	1 979 748
Kortsiktig konserngjeld	9		
Annen kortsiktig gjeld		5 005 907	5 457 789
<b>Sum kortsiktig gjeld</b>		<b>17 488 065</b>	<b>14 550 876</b>
<b>Sum gjeld</b>		<b>19 967 552</b>	<b>17 414 863</b>
<b>SUM EGENKAPITAL OG GJELD</b>		<b>91 010 011</b>	<b>87 251 473</b>



**KPMG AS**  
Jernbaneveien 100  
P.O. Box 1434  
N-8037 Bodø

Telephone +47 45 40 40 63  
Internet www.kpmg.no  
Enterprise 935 174 627 MVA

Til generalforsamlingen i Slipen Holding AS

## Uavhengig revisors beretning

### Konklusjon

Vi har revidert årsregnskapet for Slipen Holding AS, som består av:

- selskapsregnskapet, som består av balanse per 31. desember 2023, resultatregnskap og kontantstrømpoppstilling for regnskapsåret avsluttet per denne datoen og noter til årsregnskapet, herunder et sammendrag av viktige regnskapsprinsipper, og
- konsernregnskapet, som består av balanse per 31. desember 2023, resultatregnskap og kontantstrømpoppstilling for regnskapsåret avsluttet per denne datoen og noter til årsregnskapet, herunder et sammendrag av viktige regnskapsprinsipper.

### Etter vår mening

- oppfyller årsregnskapet gjeldende lovkrav,
- gir selskapsregnskapet et rettviseende bilde av selskapets finansielle stilling per 31. desember 2023 og av dets resultater og kontantstrømmer for regnskapsåret avsluttet per denne datoen i samsvar med regnskapslovens regler og god regnskapsskikk i Norge, og
- gir konsernregnskapet et rettviseende bilde av konsernets finansielle stilling per 31. desember 2023 og av dets resultater og kontantstrømmer for regnskapsåret avsluttet per denne datoen i samsvar med regnskapslovens regler og god regnskapsskikk i Norge.

### Grunnlag for konklusjonen

Vi har gjennomført revisjonen i samsvar med International Standards on Auditing (ISA-ene). Våre oppgaver og plikter i henhold til disse standardene er beskrevet nedenfor under *Revisors oppgaver og plikter ved revisjonen av årsregnskapet*. Vi er uavhengige av selskapet og konsernet i samsvar med kravene i relevante lover og forskrifter i Norge og International Code of Ethics for Professional Accountants (inkludert internasjonale uavhengighetsstandarder) utstedt av International Ethics Standards Board for Accountants (IESBA-reglene), og vi har overholdt våre øvrige etiske forpliktelser i samsvar med disse kravene. Innhentet revisjonsbevis er etter vår vurdering tilstrekkelig og hensiktsmessig som grunnlag for vår konklusjon.

### Øvrig informasjon

Styret og daglig leder (ledelsen) er ansvarlige for informasjonen i årsberetningen. Øvrig informasjon omfatter informasjon i årsrapporten bortsett fra årsregnskapet og den tilhørende revisjonsberetningen. Vår konklusjon om årsregnskapet ovenfor dekker ikke informasjonen i årsberetningen.

I forbindelse med revisjonen av årsregnskapet er det vår oppgave å lese årsberetningen. Formålet er å vurdere hvorvidt det foreligger vesentlig inkonsistens mellom årsberetningen og årsregnskapet og den kunnskap vi har opparbeidet oss under revisjonen av årsregnskapet, eller hvorvidt informasjon i årsberetningen ellers fremstår som vesentlig feil. Vi har plikt til å rapportere dersom årsberetningen fremstår som vesentlig feil. Vi har ingenting å rapportere i så henseende.

#### Offices in:

© KPMG AS, a Norwegian limited liability company and a member firm of the KPMG global organization of independent member firms affiliated with KPMG International Limited, a private English company limited by guarantee. All rights reserved.

Statsautoriserede revisorer - medlemmer av Den norske Revisorforening

Oslo	Elverum	Mo i Rana	Tromsø
Alta	Finnsnes	Molde	Trondheim
Arendal	Hamar	Sandefjord	Tynset
Bergen	Haugesund	Stavanger	Ulsteinvik
Bodø	Knarvik	Stord	Alesund
Drammen	Kristiansand	Straume	

Pemco Dokumentnøkkel: TBF4S-ZBZTD-AAQJT-H1Y6F-6O4JE-PMOHO



Basert på kunnskapen vi har opparbeidet oss i revisjonen, mener vi at årsberetningen

- er konsistent med årsregnskapet og
- inneholder de opplysninger som skal gis i henhold til gjeldende lovkrav.

Ledelsens ansvar for årsregnskapet

Ledelsen er ansvarlig for å utarbeide årsregnskapet og for at det gir et rettviseende bilde i samsvar med regnskapslovens regler og god regnskapsskikk i Norge. Ledelsen er også ansvarlig for slik intern kontroll som den finner nødvendig for å kunne utarbeide et årsregnskap som ikke inneholder vesentlig feilinformasjon, verken som følge av misligheter eller utilsiktede feil.

Ved utarbeidelsen av årsregnskapet er ledelsen ansvarlig for å ta standpunkt til selskapets og konsernets evne til fortsatt drift og opplyse om forhold av betydning for fortsatt drift. Forutsetningen om fortsatt drift skal legges til grunn for årsregnskapet så lenge det ikke er sannsynlig at virksomheten vil bli avvirket.

Revisors oppgaver og plikter ved revisjonen av årsregnskapet

Vårt mål er å oppnå betryggende sikkerhet for at årsregnskapet som helhet ikke inneholder vesentlig feilinformasjon, verken som følge av misligheter eller utilsiktede feil, og å avgi en revisjonsberetning som inneholder vår konklusjon. Betryggende sikkerhet er en høy grad av sikkerhet, men ingen garanti for at en revisjon utført i samsvar med ISA-ene, alltid vil avdekke vesentlig feilinformasjon. Feilinformasjon kan oppstå som følge av misligheter eller utilsiktede feil. Feilinformasjon er å anse som vesentlig dersom den enkeltvis eller samlet med rimelighet kan forventes å påvirke de økonomiske beslutningene som brukerne foretar på grunnlag av årsregnskapet.

Som del av en revisjon i samsvar med ISA-ene, utøver vi profesjonelt skjønn og utviser profesjonell skepsis gjennom hele revisjonen. I tillegg:

- identifiserer og vurderer vi risikoen for vesentlig feilinformasjon i regnskapet, enten det skyldes misligheter eller utilsiktede feil. Vi utformer og gjennomfører revisjonshandlinger for å håndtere slike risikoer, og innhenter revisjonsbevis som er tilstrekkelig og hensiktsmessig som grunnlag for vår konklusjon. Risikoen for at vesentlig feilinformasjon som følge av misligheter ikke blir avdekket, er høyere enn for feilinformasjon som skyldes utilsiktede feil, siden misligheter kan innebære samarbeid, forfalskning, bevisste utelatelser, uriktige fremstillinger eller overstyring av internkontroll.
- opparbeider vi oss en forståelse av intern kontroll som er relevant for revisjonen, for å utforme revisjonshandlinger som er hensiktsmessige etter omstendighetene, men ikke for å gi uttrykk for en mening om effektiviteten av selskapets og konsernets interne kontroll.
- evaluerer vi om de anvendte regnskapsprinsippene er hensiktsmessige og om regnskapsestimaterne og tilhørende noteopplysninger utarbeidet av ledelsen er rimelige.
- konkluderer vi på om ledelsens bruk av fortsatt drift-forutsetningen er hensiktsmessig, og, basert på innhentede revisjonsbevis, hvorvidt det foreligger vesentlig usikkerhet knyttet til hendelser eller forhold som kan skape tvil av betydning om selskapets og konsernets evne til fortsatt drift. Dersom vi konkluderer med at det eksisterer vesentlig usikkerhet, kreves det at vi i revisjonsberetningen henleder oppmerksomheten på tilleggsopplysningene i årsregnskapet, eller, dersom slike tilleggsopplysninger ikke er tilstrekkelige, at vi modifierer vår konklusjon. Våre konklusjoner er basert på revisjonsbevis innhentet frem til datoen for revisjonsberetningen. Etterfølgende hendelser eller forhold kan imidlertid medføre at selskapet og konsernet ikke kan fortsette driften.
- evaluerer vi den samlede presentasjonen, strukturen og innholdet i årsregnskapet, inkludert tilleggsopplysningene, og hvorvidt årsregnskapet gir uttrykk for de underliggende transaksjonene og hendelsene på en måte som gir et rettviseende bilde.
- innhenter vi tilstrekkelig og hensiktsmessig revisjonsbevis vedrørende den finansielle informasjonen til enhetene eller forretningsområdene i konsernet for å kunne gi uttrykk for en mening om konsernregnskapet. Vi er ansvarlige for å lede, følge opp og gjennomføre konsernrevisjonen. Vi har eneansvar for vår konklusjon om konsernregnskapet.



Vi kommuniserer med styret blant annet om det planlagte innholdet i og tidspunkt for revisjonsarbeidet og eventuelle vesentlige funn i revisjonen, herunder vesentlige svakheter i intern kontroll som vi avdekker gjennom revisjonen.

Bodø, 28. juni 2024

KPMG AS

Vegard Johansen  
*Statsautorisert revisor*  
(elektronisk signert)

Pemso Dokumentnøkkel: TBF4S-ZBZTD-AAQJT-H1Y6F-6O4JE-PMOHO



## PENNEO

Signaturene i dette dokumentet er juridisk bindende. Dokument signert med "Penneo™ - sikker digital signatur". De signerende parter sin identitet er registrert, og er listet nedenfor.

"Med min signatur bekrefter jeg alle datoer og innholdet i dette dokument."

### Johansen, Vegard

Statsautorisert revisor

På vegne av: KPMG AS

Serienummer: no\_bankid:9578-5995-4-44813

IP: 80.232.xxx.xxx

2024-06-28 19:18:40 UTC



Penneo Dokumentnøkkel: TBF4S-ZBZTD-AAQJT-H1Y6F-6OAJE-PMOHO

Dokumentet er signert digitalt, med **Penneo.com**. Alle digitale signatur-data i dokumentet er sikret og validert av den datamaskin-utregnede hash-verdien av det opprinnelige dokument. Dokumentet er låst og tids-stemplet med et sertifikat fra en betrodd tredjepart. All kryptografisk bevis er integrert i denne PDF, for fremtidig validering (hvis nødvendig).

#### Hvordan bekrefter at dette dokumentet er originalen?

Dokumentet er beskyttet av ett Adobe CDS sertifikat. Når du åpner dokumentet i

Adobe Reader, skal du kunne se at dokumentet er sertifisert av **Penneo e-signature service <penneo@penneo.com>**. Dette garanterer at innholdet i dokumentet ikke har blitt endret.

Det er lett å kontrollere de kryptografiske beviser som er lokalisert inne i dokumentet, med Penneo validator - <https://penneo.com/validator>



**Slipen Holding AS**

---

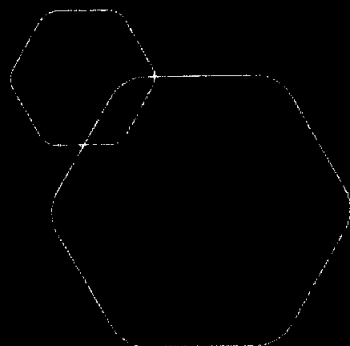
## **Årsrapport for 2023**

### **Årsberetning**

#### **Årsregnskap**

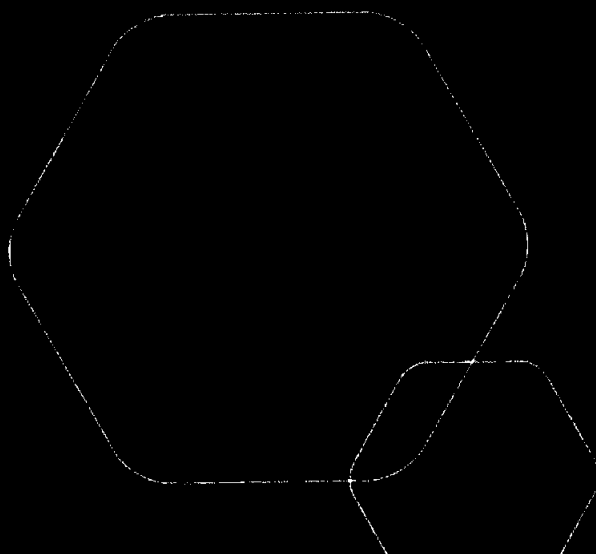
- Resultatregnskap**
- Balanse**
- Kontantstrømoppstilling**
- Noter**

### **Revisjonsberetning**



# Årsregnskap 2023 Slipen Holding AS

Årsberetning  
Resultatregnskap  
Balanse  
Kontantstrømoppstilling  
Noter  
Revisjonsberetning



Org.nr.: 941 544 622



## Årsberetning 2023

### Slipen Holding AS

Organisasjonsnummer: 941544622

#### 1. Virksomhetens art og lokalisering

Slipen Holding AS driver som et rent holdingselskap med aksjer i datterselskap. Selskapet har forretningslokale i Alstahaug.

Selskapene i konsernet driver med bygg, reparasjon og vedlikehold av fartøy over 100B, samt utvikling og salg/utleie av egen fast eiendom.

#### 2. Rettsvisende oversikt over utviklingen, resultatet og selskapets stilling

Styret mener at årsregnskapet gir et rettsvisende bilde av Slipen Holding AS's eiendeler og gjeld, finansielle stilling og resultat. Resultatet i selskapet er et underskudd på 239.374,- mot et underskudd på 10,- i 2022.

I konsernet har omsetningen økt med 8% i forhold til forrige år. Resultatet for 2023 er et overskudd på 1.205.849,- mot et overskudd på 1.744.869,- i 2022.

Kontantstrømoppstillingen er utarbeidet etter den indirekte metode. Kontanter og kontantekvivalenter omfatter kontanter, bankinnskudd og andre kortsiktige likvide plasseringer, som umiddelbart og med uvesentlig kursrisiko kan konverteres til kjente kontantbeløp og med gjenværende løpetid mindre enn tre måneder fra anskaffelsesdato.

#### 3. Framtidig utvikling

Utover det som fremgår i årsregnskapet kjenner ikke styret til andre forhold vedrørende markedsforhold og prisutvikling som er av interesse for å bedømme selskapet eller konsernet.

#### 4. Finansiell risiko

Selskapet har ikke langsiktig gjeld. Styret mener det ikke vil være behov for lånefinansiering eller annen tilførsel av ekstern kapital. Selskapet er ikke disponert for valutarisiko. Konsernets langsiktige gjeld utgjør 2,7% av totalkapitalen og egenkapitalsandelen er 78%. Styret mener det ikke vil være behov for lånefinansiering eller annen tilførsel av ekstern kapital.

#### 5. Fortsatt drift

Årsregnskapet er satt opp under forutsetning om fortsatt drift og vi bekrefter at denne forutsetning er til stede.

Til grunn for antagelsen ligger en aktivitet i konsernet som forventes å ha samme nivå i 2024.

#### 6. Styreansvarsforsikring

Regnskapsloven § 3-3a 11. ledd, slår fast at: «Det skal gis opplysninger om det er tegnet forsikring for styrets medlemmer og daglig leder for deres mulige ansvar overfor foretaket og tredjepersoner og i tilfelle om forsikringsdekningen.»

Selskapet har for tiden ikke tegnet denne forsikring.



2(2)

### 7. Arbeidsmiljø

Morselskapet har ingen ansatte.

Styret anser arbeidsmiljøet i konsernet som tilfredsstillende, og har ikke iverksatt spesielle tiltak på dette området i 2023. Det har vært 3 fraværskader i 2023. Samlet sykefravær har vært 845dager, hvilket utgjør 5,72%.

### 8. Likestilling

Selskapet har i 2023 ikke hatt ansatte.

Konsernet har sysselsatt 67 i 2023 hvor fordelingen var 8 kvinner og 59 menn. Gjennomsnittslønnen for kvinner ligger likt med gjennomsnittslønnen for menn. Likestilling er etter vår mening godt ivarettatt i selskapet og det iverksettes derfor ikke ytterligere tiltak innen området.

### 9. Diskriminering

Konsernet arbeider aktivt for å forhindre diskriminering som følge av nedsatt funksjonsevne, etnisitet, nasjonal opprinnelse, hudfarge, religion eller livssyn. Aktivitetene omfatter blant annet rekruttering, lønns- og arbeidsvilkår, forfremmelse, utviklingsmuligheter og beskyttelse mot trakassering. Konsernet har som målsetning å reflektere befolkningen i nærområdet.

### 10. Ytre miljø

Selskapets virksomhet forurensrer ikke det ytre miljø.

### 11. Åpenhetsloven

Konsernet er etter regnskapsloven § 1-5 underlagt å følge Lov om virksomheters åpenhet og arbeid med grunnleggende menneskerettigheter og anstendige arbeidsforhold (åpenhetsloven) av 2021-06-18. Selskapet vil utarbeide redegjørelse for hele konsernet etter åpenhetslovens §§ 4 og 5 innen 30.06.2024. Redegjørelsen vil bli offentliggjort på konsernets hjemmeside [www.slipen.no](http://www.slipen.no).

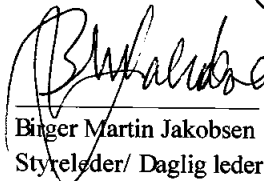


### 10. Forslag til resultatdisponering

Styret foreslår følgende:

Underskuddet på 239.374,- dekkes ved overføring fra annen egenkapital.

Årets overskudd i konsernet er 1.205.849,-  
Avsatt til annen egenkapital 1.205.849,-

Sandnessjøen, 27. juni 2024  
Styret for Slipen Holding AS

		
Binger Martin Jakobsen Styrelleder/ Daglig leder	Arnt Sverre Jakobsen Styremedlem	Knut Jakobsen Styremedlem

**RESULTATREGNSKAP - MOR/KONSERN**

## SLIPEN HOLDING AS

2023	Morselskap 2022		Note	Konsern 2023	2022
<b>DRIFTSINTEKTER OG DRIFTSKOSTNADER</b>					
0	0	Salgsinntekt	2	111 434 515	103 067 288
0	0	Annen driftsinntekt		602 930	565 000
0	0	<b>Sum driftsinntekter</b>		<b>112 037 445</b>	<b>103 632 288</b>
0	0	<b>VAREKOSTNAD</b>		<b>46 273 544</b>	<b>44 013 970</b>
0	0	Lønnskostnad	3	43 382 433	37 128 333
0	0	Avskrivning av driftsmidler og immaterielle €	5	2 771 358	2 885 355
116 309	89 360	Annen driftskostnad	3, 13	17 752 021	17 087 245
116 309	89 360	<b>Sum driftskostnader</b>		<b>110 179 356</b>	<b>101 114 903</b>
<b>-116 309</b>	<b>-89 360</b>	<b>Driftsresultat</b>		<b>1 858 089</b>	<b>2 517 385</b>
<b>FINANSINTEKTER OG FINANSKOSTNADER</b>					
0	155 822	Inntekt på investering i datterselskap		0	0
39 798	22 108	Renteinntekt fra foretak i samme konsern		0	0
1 895	460	Annen renteinntekt		3 950	7 850
0	1	Annen finansinntekt		26 452	258
198 836	83 357	Rentekostnad til foretak i samme konsern		0	0
33 498	4 474	Annen rentekostnad		35 090	4 474
0	1 200	Annen finanskostnad		266 214	233 424
<b>-190 641</b>	<b>89 360</b>	<b>Resultat av finansposter</b>		<b>-270 902</b>	<b>-229 790</b>
<b>-306 950</b>	<b>0</b>	<b>Ordinært resultat før skattekostnad</b>		<b>1 587 187</b>	<b>2 287 595</b>
-67 576	10	Skattekostnad på ordinært resultat	4	381 338	542 726
<b>-239 374</b>	<b>-10</b>	<b>Ordinært resultat</b>		<b>1 205 849</b>	<b>1 744 869</b>
<b>-239 374</b>	<b>-10</b>	<b>Årsresultat</b>		<b>1 205 849</b>	<b>1 744 869</b>
<b>-239 374</b>	<b>-10</b>	<b>Majoritetens andel</b>		<b>1 205 849</b>	<b>1 744 869</b>
<b>OVERFØRINGER</b>					
0	1 450 000	Tilleggsutbytte	12	0	1 450 000
0	0	Avsatt til annen egenkapital	12	1 205 849	294 869
239 374	1 450 010	Overført fra annen egenkapital	12	0	0
<b>-239 374</b>	<b>-10</b>	<b>Sum disponert</b>		<b>1 205 849</b>	<b>1 744 869</b>




<b>BALANSE - MOR/KONSERN</b>					
SLIPEN HOLDING AS					
2023	Morselskap 2022		Note	Konsern 2023	2022
<b>EIENDELER</b>					
<b>ANLEGGSMIDLER</b>					
<b>IMMATERIELLE EIENDELER</b>					
67 576	0	Utsatt skattefordel	4	3 463 049	3 489 833
<b>67 576</b>	<b>0</b>	<b>Sum immaterielle eiendeler</b>		<b>3 463 049</b>	<b>3 489 833</b>
<b>VARIGE DRIFTSMIDLER</b>					
0	0	Tomter, bygninger o.a. fast eiendom	5, 10	35 427 443	34 857 984
0	0	Driftsløsøre, inventar o.a. utstyr	5, 10	9 271 005	8 141 603
<b>0</b>	<b>0</b>	<b>Sum varige driftsmidler</b>		<b>44 698 448</b>	<b>42 999 587</b>
<b>FINANSIELLE ANLEGGSMIDLER</b>					
26 553 043	26 553 043	Investeringer i datterselskap	6	0	0
0	0	Investeringer i aksjer og andeler		153 264	153 264
<b>26 553 043</b>	<b>26 553 043</b>	<b>Sum finansielle anleggsmidler</b>		<b>153 264</b>	<b>153 264</b>
<b>26 620 619</b>	<b>26 553 043</b>	<b>Sum anleggsmidler</b>		<b>48 314 761</b>	<b>46 642 684</b>
<b>OMLØPSMIDLER</b>					
0	0	Lager av varer og annen beholdning	7, 10	11 085 000	10 067 000
<b>FORDRINGER</b>					
0	0	Kundefordringer	10	17 786 263	19 232 018
0	1	Andre kortsiktige fordringer		3 921 650	2 323 026
1 086 361	1 473 578	Konsernfordringer	9	0	0
<b>1 086 361</b>	<b>1 473 579</b>	<b>Sum fordringer</b>		<b>21 707 913</b>	<b>21 555 044</b>
120 132	177 306	Bankinnskudd, kontanter o.l.	8	9 902 337	8 986 745
<b>1 206 493</b>	<b>1 650 885</b>	<b>Sum omløpsmidler</b>		<b>42 695 250</b>	<b>40 608 789</b>
<b>27 827 112</b>	<b>28 203 928</b>	<b>Sum eiendeler</b>		<b>91 010 011</b>	<b>87 251 473</b>




<b>BALANSE - MOR/KONSERN</b>						
<b>SLIPEN HOLDING AS</b>						
2023	Morselskap 2022		Note	Konsern 2023	2022	
<b>EGENKAPITAL OG GJELD</b>						
<b>INNSKUTT EGENKAPITAL</b>						
2 100 000	2 100 000	Aksjekapital	11, 12	2 100 000	2 100 000	
<b>2 100 000</b>	<b>2 100 000</b>	<b>Sum innskutt egenkapital</b>		<b>2 100 000</b>	<b>2 100 000</b>	
<b>OPPTJENT EGENKAPITAL</b>						
19 184 103	19 423 477	Annen egenkapital	12	68 942 459	67 736 610	
<b>19 184 103</b>	<b>19 423 477</b>	<b>Sum opptjent egenkapital</b>		<b>68 942 459</b>	<b>67 736 610</b>	
<b>21 284 103</b>	<b>21 523 477</b>	<b>Sum egenkapital</b>		<b>71 042 459</b>	<b>69 836 610</b>	
<b>GJELD</b>						
<b>ANNEN LANGSIKTIG GJELD</b>						
0	0	Gjeld til kredittinstitusjoner	10	2 479 487	2 863 987	
<b>0</b>	<b>0</b>	<b>Sum annen langsiktig gjeld</b>		<b>2 479 487</b>	<b>2 863 987</b>	
<b>KORTSIKTIG GJELD</b>						
0	0	Leverandørgjeld		10 187 390	6 310 635	
0	10	Betalbar skatt	4	354 554	802 704	
-3 751	0	Skyldig offentlige avgifter		1 940 214	1 979 748	
6 216 038	5 227 142	Konserngjeld	9	0	0	
330 722	1 453 299	Annen kortsiktig gjeld		5 005 907	5 457 789	
<b>6 543 009</b>	<b>6 680 451</b>	<b>Sum kortsiktig gjeld</b>		<b>17 488 065</b>	<b>14 550 876</b>	
<b>6 543 009</b>	<b>6 680 451</b>	<b>Sum gjeld</b>		<b>19 967 552</b>	<b>17 414 863</b>	
<b>27 827 112</b>	<b>28 203 928</b>	<b>Sum egenkapital og gjeld</b>		<b>91 010 011</b>	<b>87 251 473</b>	

  
Birger Martin Jakobsen  
Styreleder/daglig leder

Sandnessjøen: 28/6/2024  
Styret i Slipen Holding AS

  
Knut Jakobsen  
Styremedlem

  
Arnt Sjerre Jakobsen  
Styremedlem



SLIPEN HOLDING AS

941 544 622

**KONTANTSTRØMOPPSTILLING - INDIREKTE MODEL**

SLIPEN HOLDING AS

Morselskap			Konsern	
2023	2022	Kontantstrømmer fra operasjonelle aktiviteter	2023	2022
-306 950		0 Resultat før skattekostnad	1 587 187	2 287 595
-10	-19 758	Periodens betalte skatt	-802 704	-2 562 707
0		0 Tap/gevinst ved salg av anleggsmidler	0	0
0		0 Ordinære avskrivninger	2 771 358	2 885 355
0		0 Nedskrivning anleggsmidler	0	0
0		0 Endring i varelager	-1 018 000	-1 434 000
0		0 Endring i kundefordringer	1 445 755	740 884
0		0 Endring i leverandørgjeld	3 876 755	-3 670 376
249 785	1 303 604	Endring i andre tidsavgrensingsposter	-2 090 041	604 445
<b>-57 175</b>	<b>1 283 846</b>	<b>Netto kontantstrøm fra operasjonelle aktiviteter</b>	<b>5 770 310</b>	<b>-1 148 804</b>
		<b>Kontantstrømmer fra investeringsaktiviteter</b>		
0		0 Innbetalinger ved salg av varige driftsmidler	0	0
0		0 Utbetalinger ved kjøp av varige driftsmidler	-4 470 218	-1 213 502
0		0 Utbetalinger ved utlån	0	0
0		0 Utbetalinger ved kjøp av aksjer/andeler i andre foretak	0	0
0		0 Utbetalinger ved kjøp av andre investeringer	0	0
0		0 Innbetalinger ved salg av andre investeringer	0	0
<b>0</b>	<b>0</b>	<b>Netto kontantstrøm fra investeringsaktiviteter</b>	<b>-4 470 218</b>	<b>-1 213 502</b>
		<b>Kontantstrømmer fra finansieringsaktiviteter</b>		
0		0 Innbetalinger ved opptak av ny langsiktig gjeld	0	0
0		0 Innbetalinger ved opptak av ny kortsiktig gjeld	0	0
0		0 Utbetalinger ved nedbetaling av langsiktig gjeld	-384 500	-1 127 357
0		0 Utbetalinger ved nedbetaling av kortsiktig gjeld	0	0
0		0 Netto endring i kassekreditt	0	0
0	-1 450 000	Utbetalinger av utbytte	0	-1 450 000
0		0 Inn-/utbetalinger av konsernbidrag	0	0
<b>0</b>	<b>-1 450 000</b>	<b>Netto kontantstrøm fra finansieringsaktiviteter</b>	<b>-384 500</b>	<b>-2 577 357</b>
0		0 Valutakursendringer, kontanter og kontantekvivalenter	0	0
<b>-57 175</b>	<b>-166 154</b>	<b>Netto endring i kontanter og kontantekvivalenter</b>	<b>915 592</b>	<b>-4 939 663</b>
177 306	343 460	Kontanter og kontantekvivalenter 01.01	8 986 745	13 926 408
<b>120 131</b>	<b>177 306</b>	<b>Kontanter og kontantekvivalenter 31.12</b>	<b>9 902 337</b>	<b>8 986 745</b>
0		0 Herav bundne midler	1 780 886	1 386 715
0		0 Ubenyttet kredittrettigheter	2 500 000	2 500 000

SLIPEN HOLDING AS

SIDE 5



SLIPEN HOLDING AS

941 544 622

## Regnskapsprinsipper

Årsregnskapet er satt opp i samsvar med regnskapsloven og god regnskapsskikk.

### Aksjer i datterselskap og tilknyttet selskap

Datterselskaper er selskaper der morselskapet har kontroll, og dermed bestemmende innflytelse på enhetens finansielle og operasjonelle strategi, normalt ved å eie mer enn halvparten av den stemmeberettigede kapitalen. Investeringer med 20-50 % eie av stemmeberettiget kapital og betydelig innflytelse, defineres som tilknyttede selskaper.

### Følgende selskaper inngår i konsernet 31.12:

Mor- og datterselskaper	Eierandel
Slipen Holding AS	
Slipen Mekaniske AS	100 %
Slipen Eiendom AS	100 %

### Regnskapsprinsipper for aksjer i datterselskaper og tilknyttede selskaper

Kostmetoden brukes som prinsipp for investeringer i datterselskaper og tilknyttede selskaper i selskapsregnskapet. Kostprisen økes når midler tilføres ved kapitalutvidelse, eller når det gis konsernbidrag til datterselskap. Mottatte utdelinger resultatføres i utgangspunktet som inntekt. Utdelinger som overstiger andel av opptjent egenkapital etter kjøpet føres som reduksjon av anskaffelseskost. Utbytte/konsernbidrag fra datterselskap regnskapsføres det samme året som datterselskapet avsetter beløpet. Utbytte fra andre selskaper regnskapsføres som finansinntekt når utbyttet er vedtatt.

### Konsolideringsprinsipper

Datterselskaper blir konsolidert fra det tidspunkt kontrollen er overført til konsernet (oppkjøpstidspunktet).

I konsernregnskapet erstattes posten aksjer i datterselskap med datterselskapets eiendeler og gjeld. Konsernregnskapet utarbeides som om konsernet var én økonomisk enhet. Transaksjoner, urealisert fortjeneste og mellomværende mellom selskapene i konsernet elimineres.

Kjøpte datterselskaper regnskapsføres i konsernregnskapet basert på morselskapets anskaffelseskost. Anskaffelseskost tilordnes identifiserbare eiendeler og gjeld i datterselskapet, som oppføres i konsernregnskapet til virkelig verdi på oppkjøpstidspunktet. Eventuell merverdi ut over hva som kan henføres til identifiserbare eiendeler og gjeld, balanseføres som goodwill. Goodwill behandles som en residual og balanseføres med den andelen som er observert i oppkjøpstransaksjonen. Merverdier i konsernregnskapet avskrives over de oppkjøpte eiendelenes forventede levetid.

### Salgsinntekter

Inntekter ved salg av varer og tjenester vurderes til virkelig verdi av vederlaget, netto etter fradrag for merverdiavgift, returer, rabatter og andre avslag. Salg av varer resultatføres når en enhet innenfor konsernet har levert sine produkter til kunden og det ikke er uoppfylte forpliktelser som kan påvirke kundens aksept av leveringen. Tjenester inntektsføres i takt med utførelsen. Andelen av salgsinntekter som knytter seg til fremtidige serviceytelser balanseføres som uopptjent inntekt ved salget og inntektsføres deretter i takt med levering av ytelsene.

### Klassifisering av balanseposter

Eiendeler bestemt til varig eie eller bruk klassifiseres som anleggsmidler. Eiendeler som er tilknyttet varekretsløpet klassifiseres som omløpsmidler. Fordringer for øvrig klassifiseres som omløpsmidler hvis de skal tilbakebetales innen ett år. For gjeld legges analoge kriterier til grunn. Første års avdrag på langsiktige fordringer og langsiktig gjeld klassifiseres likevel ikke som omløpsmiddel og kortsiktig gjeld.

SLIPEN HOLDING AS

SIDE 6



SLIPEN HOLDING AS

941 544 622

## Anskaffelseskost

Anskaffelseskost for eiendeler omfatter kjøpesummen for eiendelen, med fradrag for bonuser, rabatter og lignende, og med tillegg for kjøpsutgifter (frakt, toll, offentlige avgifter som ikke refunderes og eventuelle andre direkte kjøpsutgifter). Ved kjøp i utenlandsk valuta balanseføres eiendelen til kursen på transaksjonstidspunktet, men til terminkursen ved bruk av terminkontrakt.

For varige driftsmidler og immaterielle eiendeler omfatter anskaffelseskost også direkte utgifter for å klargjøre eiendelen for bruk, for eksempel utgifter til testing av eiendelen.

## Immaterielle eiendeler og goodwill

Goodwill har oppstått i forbindelse med kjøp av datterselskap. Goodwill avskrives over forventet levetid.

## Varige driftsmidler

Tomter avskrives ikke. Andre varige driftsmidler balanseføres og avskrives lineært til restverdi over driftsmidlenes forventede utnyttbare levetid. Ved endring i avskrivningsplan fordeles virkningen over gjenværende avskrivningstid ("knekkpunktmetoden"). Vedlikehold av driftsmidler kostnadsføres løpende under driftskostnader. Påkostninger og forbedringer tillegges driftsmidlets kostpris og avskrives i takt med driftsmidlet. Skillet mellom vedlikehold og påkostning/forbedring regnes i forhold til driftsmidlets stand på anskaffelsestidspunktet.

Leide (leasede) driftsmidler balanseføres som driftsmidler hvis leiekontrakten anses som finansiell.

## Andre langsiktige aksjeinvesteringer

Kostmetoden brukes som prinsipp for investeringer i andre aksjer mv. Utdelinger regnskapsføres i utgangspunktet som finansinntekt, når utdelingen er vedtatt. Hvis utdelingene vesentlig overstiger andel av opptjent egenkapital etter kjøpet, føres det overskytende til reduksjon av kostprisen.

## Nedskrivning av anleggsmidler

Ved indikasjon om at balanseført verdi av et anleggsmiddel er høyere enn virkelig verdi, foretas det test for verdifall. Testen foretas for det laveste nivå av anleggsmidler som har selvstendige kontantstrømmer. Hvis balanseført verdi er høyere enn både salgsverdi og gjenvinnbart beløp (nåverdi ved fortsatt bruk/eie), foretas det nedskrivning til det høyeste av salgsverdi og gjenvinnbart beløp.

Tidligere nedskrivninger, med unntak for nedskrivning av goodwill, reverseres hvis forutsetningene for nedskrivningen ikke lenger er til stede.

## Varelager

Varer vurderes til det laveste av anskaffelseskost (etter FIFO-prinsippet) og virkelig verdi. For råvarer brukes gjenanskaffelseskost som tilnærming til virkelig verdi. For ferdig tilvirkede varer og varer under tilvirkning består anskaffelseskost av utgifter til produktutforming, materialforbruk, direkte lønn, og andre direkte og indirekte produksjonskostnader (basert på normal kapasitet). Virkelig verdi er estimert salgspris fratrukket nødvendige utgifter til ferdigstilling og salg. Bare variable utgifter anses nødvendige for å selge ferdige varer, mens også faste tilvirkningskostnader inkluderes som nødvendige for varer som ikke er ferdig tilvirket.

## Anleggskontrakter

Arbeid under utførelse knyttet til fastpriskontrakter med lang tilvirkningstid vurderes etter løpende avregnings metode. Fullførelsesgraden beregnes som påløpte kostnader i prosent av forventet totalkostnad. Totalkostnaden revurderes løpende. For prosjekter som antas å gi tap, kostnadsføres hele det beregnede tapet umiddelbart.

## Fordringer

Kundefordringer føres opp i balansen etter fradrag for avsetning til forventede tap. Avsetning til tap gjøres på grunnlag av individuell vurdering av fordringene og en tilleggsavsetning som skal dekke øvrige

SLIPEN HOLDING AS

SIDE 7



SLIPEN HOLDING AS

941 544 622

påregnelige tap. Vesentlige økonomiske problemer hos kunden, sannsynligheten for at kunden vil gå konkurs eller gjennomgå økonomisk restrukturering, og utsettelse og mangler ved betalinger anses som indikatorer på at kundefordringer må nedskrives.

Andre fordringer, både omløpsfordringer og anleggsfordringer, føres opp til det laveste av pålydende og virkelig verdi. Virkelig verdi er nåverdien av forventede framtidige innbetalinger. Det foretas likevel ikke neddiskontering når effekten av neddiskontering er uvesentlig for regnskapet. Avsetning til tap vurderes på samme måte som for kundefordringer.

#### Gjeld

Gjeld, med unntak for enkelte avsetninger for forpliktelser, balanseføres til nominelt gjeldsbeløp.

#### Garantiarbeider/reklamasjoner

Garantiarbeider/reklamasjoner knyttet til avsluttede salg vurderes til antatt kostnad for slikt arbeid. Estimater beregnes med utgangspunkt i historiske tall for garantiarbeider, men korrigert for forventet avvik på grunn av for eksempel endring i kvalitetssikringsrutiner og endring i produktspekter. Avsetningen føres opp under "Annen kortsiktig gjeld", og endringen i avsetningen kostnadsføres.

#### Pensjoner

Pensjonsordningene er finansiert gjennom innbetalinger til forsikringsselskap, innskuddsplan.

#### Innskuddsplaner

Ved innskuddsplaner betaler selskapet innskudd til et forsikringsselskap. Selskapet har ingen ytterligere betalingsforpliktelse etter at innskuddene er betalt. Innskuddene regnskapsføres som lønnskostnad. Eventuelle forskuddsbetalte innskudd balanseføres som eiendel (pensjonsmidler) i den grad innskuddet kan refunderes eller redusere framtidige innbetalinger.

#### Skatt

Skattekostnaden i resultatregnskapet omfatter både periodens betalbare skatt og endring i utsatt skatt. Utsatt skatt beregnes på grunnlag av de midlertidige forskjeller som eksisterer mellom regnskapsmessige og skattemessige verdier, samt eventuelt ligningsmessig underskudd til fremføring ved utgangen av regnskapsåret. Skatteøkende og skattereduserende midlertidige forskjeller som reverserer eller kan reversere i samme periode er utlignet. Oppføring av utsatt skattefordel på netto skattereduserende forskjeller som ikke er utlignet og underskudd til fremføring, begrunnes med antatt fremtidig inntjening. Utsatt skatt og skattefordel som kan balanseføres oppføres netto i balansen.

Skattereduksjon ved avgitt konsernbidrag, og skatt på mottatt konsernbidrag som føres som reduksjon av balanseført beløp på investering i datterselskap, føres direkte mot skatt i balansen (mot betalbar skatt hvis konsernbidraget har virkning på betalbar skatt, og mot utsatt skatt hvis konsernbidraget har virkning på utsatt skatt). Utsatt skatt både i selskapsregnskapet og i konsernregnskapet regnskapsføres til nominelt beløp. Betalbar skatt og utsatt skatt er regnskapsført direkte mot egenkapitalen i den grad skattepostene relaterer seg til egenkapitaltransaksjoner

#### Kontantstrømpoppstilling

Kontantstrømpoppstillingen utarbeides etter den indirekte metoden. Kontanter og kontantekvivalenter omfatter kontanter, bankinnskudd og andre kortsiktige likvide plasseringer, som umiddelbart og med uvesentlig kursrisiko kan konverteres til kjente kontantbeløp og med gjenværende løpetid mindre enn tre måneder fra anskaffelsesdato.

SLIPEN HOLDING AS

SIDE 8



## SLIPEN HOLDING AS

941 544 622

### Note 2 Salgsinntekter

#### Morselskap

Morselskapet Slipen Holding AS er et holdingselskap og har ingen egen omsetning

#### Konsern

Pr. virksomhetsområde	2023	2022
Skipsreparasjon, vedlikeholdsoppdrag	111 434 515	103 067 288
Leieinntekter fast eiendom	602 930	565 000
Andre driftsinntekter	0	0
<b>Sum</b>	<b>112 037 445</b>	<b>103 632 288</b>

Geografisk fordeling	2023	2022
Norge	112 037 445	103 632 288
Utlandet	0	0
<b>Sum</b>	<b>112 037 445</b>	<b>103 632 288</b>

### Note 3 Lønnskostnader, antall ansatte, godtgjørelser, lån til ansatte m.m.

#### Morselskap

Morselskapet har ingen ansatte og det er derfor ikke kostnadsført lønn/godtgjørelse i 2023. Det er heller ikke utbetalt styrehonorar fra morselskapet.

#### Konsern

Lønnskostnader	2023	2022
Lønninger	37 342 932	31 409 064
Arbeidsgiveravgift	2 261 799	1 786 497
Pensjonskostnader	2 316 342	2 381 554
Andre ytelser	1 461 359	1 551 218
<b>Sum</b>	<b>43 382 432</b>	<b>37 128 333</b>

Antall årsverk (gj.snitt)	61	61
---------------------------	----	----

Ytelser til ledende personer i konsernet	2023	2022
Lønn - daglig leder	1 039 449	922 276
Andre ytelser - daglig leder	12 667	11 588
Honorar/godtgjørelse - styreleder	252 000	252 000
Andre ytelser - styreleder	9 423	9 107
<b>Sum</b>	<b>1 313 539</b>	<b>1 194 971</b>

Verken styreleder eller daglig leder har noen bonusavtaler og de har heller ingen avtaler om godtgjørelse ved opphør av arbeidsforholdet/vervet. Morselskapet har ingen ansatte. Management av morselskapet utføres av datterselskapet Slipen Mekaniske AS. Det er ikke utbetalt godtgjørelser til daglig leder eller styret i morselskapet i 2023.

SLIPEN HOLDING AS

SIDE 9



SLIPEN HOLDING AS

941 544 622

Det er ikke gitt lån/sikkerhetsstillelse til daglig leder, styrets leder eller andre nærstående parter.

Konsernets selskaper er pliktig til å ha tjenstepensjonsordning etter lov om obligatorisk tjenstepensjon. Alle konsernets selskaper har pensjonsordninger som tilfredstiller kravene i denne lov.

#### Kostnadsført godtgjørelser til revisor

	2023	2022
<b>Morselskap</b>		
Lovpålagt revisjon	60 400	58 409
Honorar bistand KPMG revisjon	34 509	27 950
<b>Sum</b>	<b>94 909</b>	<b>86 359</b>
<b>Konsern</b>	<b>2023</b>	<b>2022</b>
Lovpålagt revisjon	445 600	333 236
Honorar bistand KPMG revisjon	45 552	27 950
<b>Sum</b>	<b>491 152</b>	<b>361 186</b>

SLIPEN HOLDING AS

SIDE 10



SLIPEN HOLDING AS

941 544 622

Note 4 Skatt

Mor		Konsern	
2023	2022	2023	2022
-306 950	0	1 587 187	2 287 595
0	10	354 555	802 706
-67 576	0	26 783	-259 979
<b>-67 576</b>	<b>10</b>	<b>381 338</b>	<b>542 727</b>
Skattepliktig inntekt:			
-306 950	0	1 587 187	2 287 595
-212	-155 776	146 171	179 345
0	0	-428 907	1 181 722
0	0	-1 500 000	-155 822
0	155 822	1 500 000	155 822
0	0	0	0
0	0	307 162	0
<b>-307 162</b>	<b>46</b>	<b>1 611 613</b>	<b>3 648 662</b>
Betalt skatt i balansen:			
0	10	354 555	802 706
0	0	0	0
<b>0</b>	<b>10</b>	<b>354 555</b>	<b>802 706</b>
Beregning av effektiv skattesats			
-306 950	0	1 587 187	2 287 595
-67 529	0	349 181	503 271
-47	-34 271	32 158	39 456
0	34 281	0	0
0	0	0	0
<b>-67 576</b>	<b>10</b>	<b>381 339</b>	<b>542 727</b>
22,02% #DIV/0!	Effektiv skattesats	24,03%	23,72%

Skatteeffekten av midlertidige forskjeller som har gitt opphav til utsatt skatt og utsatte skattefordeler, spesifisert på typer av midlertidige forskjeller

2023	2022	2023	2022
		-12 274 565	-12 772 405
0	0	-3 233 103	-3 182 597
0	0	73 701	92 126
-307 162	0	-307 162	0
0	0	0	0
<b>-307 162</b>	<b>0</b>	<b>-15 741 129</b>	<b>-15 862 876</b>
<b>-67 576</b>	<b>0</b>	<b>-3 463 048</b>	<b>-3 489 833</b>

SLIPEN HOLDING AS

SIDE 11



SLIPEN HOLDING AS

941 544 622

## Note 5 Varige driftsmidler

## Morselskapet

Morselskapet har ingen varige driftsmidler

## Konsernet

	Tomter, bygninger og annen fast eiendom	Anlegg under utførelse	Driftsløsøre	Sum
Anskaffelseskost 01.01	102 122 227	4 770 544	23 678 587	130 571 358
Tilgang	1 572 193	0	2 898 025	4 470 218
Avgang	0	0	0	0
<b>Anskaffelseskost 31.12</b>	<b>103 694 420</b>	<b>4 770 544</b>	<b>26 576 612</b>	<b>135 041 576</b>
Ak. Av/nedskr. Pr. 01.01	71 118 943	0	16 452 826	87 571 769
Ordinære avskrivninger	1 918 577	0	852 781	2 771 358
Ak. Av/nedskr. Pr. 31.12	73 037 520	0	17 305 607	90 343 127
<b>Balanseført verdi 31.12</b>	<b>30 656 900</b>	<b>4 770 544</b>	<b>9 271 005</b>	<b>44 698 449</b>
Årets avskrivninger	0	0	0	0
Avskrivningsplan	Lineær	Lineær	Lineær	
Forventet økonomisk levetid	5-50 år		3-20 år	

## Note 6 Datterselskap, tilknyttet selskap m v

Slipen Holding AS er morselskapet i konsernet. Slipen Holding AS har investert i følgende datterselskap:

Foretaksnavn	Forretnings- kontor	Eierandel/stem meandel	Egenkapital	Resultat	Balanseført verdi
Slipen Mekaniske AS	Alstahaug	100%	42 475 201	- 1 105 974	8 338 000
Slipen Eiendom AS	Alstahaug	100%	34 966 225	2 417 328	18 215 043
<b>Sum</b>					<b>26 553 043</b>

Tidligere datterselskap Slipen Maritime AS ble med virkning fra og med 01.01.2023 fusjonert inn i Slipen Mekaniske AS.

Investeringene i datterselskapet regnskapsføres etter kostmetoden i selskapsregnskapet.



SLIPEN HOLDING AS

941 544 622

## Note 7 Varer

### Morselskap

Morselskapet har ikke varelager

### Konsern

	2023	2022
Innkjøpte varer for videresalg	11 085 000	10 067 000
Råvarer	0	0
Nedskrivning	0	0
<b>Sum</b>	<b>11 085 000</b>	<b>10 067 000</b>

Varelager er vurdert til anskaffelseskost. Det er ikke gjort avsetning for ukurans.

## Note 8 Bundne bankinnskudd, trekkrettigheter

Morselskapet		Bundne bankinnskudd	Konsernet	
2023	2022		2023	2022
0	0	Skattetrekksmidler	1 780 886	1 386 715
<b>Trekkrettigheter</b>				
0	0	Ubenyttet kassakreditt	2 500 000	2 500 000

## Note 9 Mellomværende med selskap i samme konsern og tilknyttede selskap

### Morselskap

#### Andre fordringer

Foretak i samme konsern

2023  
1 086 361

2022  
1 473 578

#### Kortsiktig gjeld

Foretak i samme konsern

6 216 038

5 227 142

SLIPEN HOLDING AS

SIDE 13



SLIPEN HOLDING AS

941 544 622

Note 10 Fordringer og gjeld

Morselskap		Konsern	
2023	2022	2023	2022
	<b>Fordringer med forfall senere enn ett år</b>		
0	0 Andre langsiktige fordringer	0	0
0	0 Sum	0	0
	<b>Langsiktig gjeld med forfall senere enn 5 år</b>		
0	0 Gjeld til kredittinstitusjoner		
0	0 Sum	0	0
	<b>Gjeld sikret ved pant</b>		
0	0 Gjeld til kredittinstitusjoner	2 479 487	2 863 987
0	0 Kassakreditt	0	0
0	0 Sum	2 479 487	2 863 987
	<b>Balanseført verdi av pantsatte eiendeler</b>		
0	0 Varige driftsmidler	44 698 448	42 999 587
0	0 Varer	11 085 000	10 067 000
0	0 Kundefordringer	17 786 263	19 232 018
0	0 Sum	73 569 711	72 298 605
	<b>Eiendelene er i tillegg stillet som sikkerhet for</b>		
0	0 Ubenyttet kassekreditt	2 500 000	2 500 000

SLIPEN HOLDING AS

SIDE 14



SLIPEN HOLDING AS

941 544 622

## Note 11 Aksjekapital og aksjonærinformasjon

### Slipen Holding AS

Aksjekapitalen består av:	Antall	Pålydende	Balanseført
A-aksjer	1 980	1 050	2 079 000
B-aksjer	20	1 050	21 000
<b>Sum</b>	<b>2 000</b>		<b>2 100 000</b>

Slipen Holding AS har 4 aksjonærer pr 31.12.2023. Alle aksjer gir samme rett i selskapet, men selskapets A-aksjer har begrensninger i stemmerett.

### Oversikt over aksjonærene i selskapet pr. 31.12.2023:

	A-aksjer	B-aksjer	Sum	Eierandel	Stemmeandel
Birger Martin Jakobsen, Styreleder	0	20	20	1,0 %	51,1%
Arnt Sverre Jakobsen, Styremedlem	660		660	33,0 %	16,3%
Knut Jakobsen, Styremedlem	660		660	33,0 %	16,3%
Nina B. Jakobsen Øhlen	660		660	33,0 %	16,3%
<b>Sum</b>	<b>1 980</b>	<b>20</b>	<b>2 000</b>	<b>100%</b>	<b>100%</b>

## Note 12 Egenkapital

### Morselskap

	Aksjekapital	Overkurs	Annen egenkapital	Sum egenkapital
Egenkapital 1.1	2 100 000	0	19 423 477	21 523 477
Årets resultat	0	0	-239 374	-239 374
Tilleggsutbytte	0	0	0	0
<b>Egenkapital 31.12</b>	<b>2 100 000</b>	<b>0</b>	<b>19 184 103</b>	<b>21 284 103</b>

### Konsern

	Aksjekapital	Overkurs	Annen egenkapital	Sum egenkapital
Egenkapital 1.1	2 100 000	0	67 736 610	69 836 610
Årets resultat	0	0	1 205 849	1 205 849
<b>Egenkapital 31.12</b>	<b>2 100 000</b>	<b>0</b>	<b>68 942 459</b>	<b>71 042 459</b>

SLIPEN HOLDING AS

SIDE 15



**SLIPEN HOLDING AS**

**941 544 622**

**Note 13 Transaksjoner med nærstående parter**

Ytelser til ledende ansatte er omtalt i note 3 og mellomværende med konsernselskaper er omtalt i note 9. Slipen Mekaniske AS leier en bolig i Kirkeveien for utleie til ansatte fra aksjonær Birger Jakobsen. Årlig leie for boligen er kr. 108.000

**SLIPEN HOLDING AS**

**SIDE 16**