



ÅRSREGNSKAPET FOR REGNSKAPSÅRET 2019 - GENERELL INFORMASJON

Enheten

Organisasjonsnummer: 916 511 787
Organisasjonsform: Aksjeselskap
Foretaksnavn: KVS TECHNOLOGIES AS
Forretningsadresse: Vestre Svanholmen 12
4313 SANDNES

Regnskapsår

Årsregnskapets periode: 01.01.2019 - 31.12.2019

Konsern

Morselskap i konsern: Nei

Regnskapsregler

Regler for små foretak benyttet: Ja
Benyttet ved utarbeidelsen av årsregnskapet til selskapet: Regnskapslovens alminnelige regler

Årsregnskapet fastsatt av kompetent organ

Bekreftet av representant for selskapet: Cato Vevatne
Dato for fastsettelse av årsregnskapet: 25.06.2020

Grunnlag for avgivelse

År 2019: Årsregnskapet er elektronisk innlevert
År 2018: Tall er hentet fra elektronisk innlevert årsregnskap fra 2019

Det er ikke krav til at årsregnskapet m.v. som sendes til Regnskapsregisteret er undertegnet. Kontrollen på at dette er utført ligger hos revisor/enhetens øverste organ. Sikkerheten ivaretas ved at innsender har rolle/rettighet for innsending av årsregnskapet via Altinn, og ved at det bekreftes at årsregnskapet er fastsatt av kompetent organ.

Brønnøysundregistrene, 19.03.2022



Resultatregnskap

Beløp i: NOK	Note	2019	2018
RESULTATREGNSKAP			
Inntekter			
Salgsinntekt	1	10 064 540	11 919 582
Annen driftsinntekt	7	2 380 568	1 792 295
Sum inntekter		12 445 108	13 711 876
Kostnader			
Varekostnad		6 892 883	8 298 950
Lønnskostnad	2	3 938 256	2 639 102
Avskrivning av driftsmidler og immaterielle eiendeler	8	59 667	31 967
Annen driftskostnad	2	2 101 701	756 750
Sum kostnader		12 992 507	11 726 769
Driftsresultat		-547 399	1 985 108
Finansinntekter og finanskostnader			
Annen renteinntekt		7 939	6 053
Annen finansinntekt		250	10 102
Sum finansinntekter		8 189	16 156
Nedskrivning av andre finansielle anleggsmidler			48 028
Annen rentekostnad		8 507	
Annen finanskostnad		69 950	13 800
Sum finanskostnader		78 457	61 828
Netto finans		-70 268	-45 672
Ordinært resultat før skattekostnad		-617 667	1 939 436
Skattekostnad på ordinært resultat	4	-537 250	154 009
Ordinært resultat etter skattekostnad		-80 417	1 785 427
Årsresultat	6	-80 417	1 785 427
Årsresultat etter minoritetsinteresser		-80 417	1 785 427
Totalresultat		-80 417	1 785 427



Resultatregnskap

Beløp i: NOK	Note	2019	2018
Overføringer og disponeringer			
Dekket fra overkurs	6		
Avsatt til annen egenkapital	6		1 785 427
Overført fra annen egenkapital	6	-80 417	
Sum overføringer og disponeringer		-80 417	1 785 427



Balanse

Beløp i: NOK	Note	2019	2018
BALANSE - EIENDELER			
Anleggsmidler			
Immaterielle eiendeler			
Forskning og utvikling	8	9 230 963	3 300 754
Utsatt skattefordel	4	423 350	
Sum immaterielle eiendeler		9 654 313	3 300 754
Varige driftsmidler			
Driftsløsøre, inventar o.a. utstyr	8	87 367	147 034
Sum varige driftsmidler		87 367	147 034
Finansielle anleggsmidler			
Investering i datterselskap			9 130
Sum finansielle anleggsmidler			9 130
Sum anleggsmidler		9 741 680	3 456 918
Omløpsmidler			
Varer			
Fordringer			
Kundefordringer			3 657 338
Andre kortsiktige fordringer	7	2 490 718	2 078 563
Sum fordringer		2 490 718	5 735 901
Bankinnskudd, kontanter og lignende			
Bankinnskudd, kontanter o.l.	3	369 136	3 426 123
Sum bankinnskudd, kontanter og lignende		369 136	3 426 123
Sum omløpsmidler		2 859 854	9 162 024
SUM EIENDELER		12 601 535	12 618 942

BALANSE - EGENKAPITAL OG GJELD



Balanse

Beløp i: NOK	Note	2019	2018
Egenkapital			
Innskutt egenkapital			
Aksjekapital	5, 6	120 225	116 225
Overkurs	6	6 165 633	5 209 633
Annen innskutt egenkapital	6		960 000
Sum innskutt egenkapital		6 285 858	6 285 858
Opptjent egenkapital			
Annen egenkapital	6	1 704 123	1 785 427
Sum opptjent egenkapital		1 704 123	1 785 427
Sum egenkapital		7 989 981	8 071 285
Gjeld			
Langsiktig gjeld			
Utsatt skatt	4		130 885
Sum avsetninger for forpliktelser			130 885
Annen langsiktig gjeld			
Sum langsiktig gjeld		0	130 885
Kortsiktig gjeld			
Leverandørgjeld		1 640 275	561 021
Betalbar skatt	4		
Skyldig offentlige avgifter		642 663	1 295 870
Annen kortsiktig gjeld		2 328 615	2 559 880
Sum kortsiktig gjeld		4 611 553	4 416 772
Sum gjeld		4 611 553	4 547 657
SUM EGENKAPITAL OG GJELD		12 601 535	12 618 942



Årsregnskap 2019 Kvs Technologies AS

Resultatregnskap
Balanse
Noter til regnskapet

Org.nr.: 916 511 787

Doc ID: e1cd16518485b7f020746fc9d46cf42c70298abe



Resultatregnskap

Kvs Technologies AS

Driftsinntekter og driftskostnader	Note	2019	2018
Salgsinntekt	1	10 064 540	11 919 582
Annen driftsinntekt	7	2 380 568	1 792 295
Sum driftsinntekter		12 445 108	13 711 876
Varekostnad		6 892 883	8 298 950
Lønnskostnad	2	3 938 256	2 639 102
Avskrivning av driftsmidler og immaterielle eiendeler	8	59 667	31 967
Annen driftskostnad	2	2 101 701	756 750
Sum driftskostnader		12 992 507	11 726 769
Driftsresultat		-547 399	1 985 108
Finansinntekter og finanskostnader			
Annen renteinntekt		7 939	6 053
Annen finansinntekt		250	10 102
Nedskrivning av andre finansielle anleggsmidler		0	48 028
Annen rentekostnad		8 507	0
Annen finanskostnad		69 950	13 800
Resultat av finansposter		-70 268	-45 672
Ordinært resultat før skattekostnad		-617 667	1 939 436
Skattekostnad på ordinært resultat	4	-537 250	154 009
Ordinært resultat		-80 417	1 785 427
Årsresultat	6	-80 417	1 785 427
Overføringer			
Avsatt til annen egenkapital	6	0	1 785 427
Overført fra annen egenkapital	6	80 417	0
Sum overføringer		-80 417	1 785 427



Balanse

Kvs Technologies AS

Eiendeler	Note	2019	2018
Anleggsmidler			
Immaterielle eiendeler			
Forskning og utvikling	8	9 230 963	3 300 754
Utsatt skattefordel	4	423 350	0
Sum immaterielle eiendeler		9 654 313	3 300 754
Driftsløsøre, inventar o.a. utstyr	8	87 367	147 034
Sum varige driftsmidler		87 367	147 034
Finansielle anleggsmidler			
Investeringer i datterselskap		0	9 130
Sum finansielle anleggsmidler		0	9 130
Sum anleggsmidler		9 741 680	3 456 918
Omløpsmidler			
Fordringer			
Kundefordringer		0	3 657 338
Andre kortsiktige fordringer	7	2 490 718	2 078 563
Sum fordringer		2 490 718	5 735 901
Bankinnskudd, kontanter o.l.	3	369 136	3 426 123
Sum omløpsmidler		2 859 854	9 162 024
Sum eiendeler		12 601 535	12 618 942

**Balanse**

Kvs Technologies AS

Egenkapital og gjeld	Note	2019	2018
Egenkapital			
Innskutt egenkapital			
Aksjekapital	5, 6	120 225	116 225
Overkurs	6	6 165 633	5 209 633
Besluttet, ikke registrert kapitalforhøyelse	6	0	960 000
Sum innskutt egenkapital		6 285 858	6 285 858
Opptjent egenkapital			
Annen egenkapital	6	1 704 123	1 785 427
Sum opptjent egenkapital		1 704 123	1 785 427
Sum egenkapital		7 989 981	8 071 285
Gjeld			
Utsatt skatt	4	0	130 885
Sum avsetning for forpliktelser		0	130 885
Kortsiktig gjeld			
Leverandørgjeld		1 640 275	561 021
Skyldig offentlige avgifter		642 663	1 295 870
Annen kortsiktig gjeld		2 328 615	2 559 880
Sum kortsiktig gjeld		4 611 553	4 416 772
Sum gjeld		4 611 553	4 547 657
Sum egenkapital og gjeld		12 601 535	12 618 942

25.06.2020
Styret i Kvs Technologies AS



Arild Austigard
styreleder



Brage Wårheim Johansen
styremedlem



Cato Vevatne
styremedlem/daglig leder



Rein Anders Apeland
styremedlem



Note 1 Regnskapsprinsipper

Årsregnskapet er satt opp i samsvar med regnskapsloven og god regnskapsskikk for små foretak.

Valuta

Pengeposter i utenlandsk valuta vurderes iht. kursen ved regnskapsårets slutt.

Driftsinntekter

Inntektsføring ved salg av varer skjer på leveringstidspunktet. Tjenester inntektsføres etter hvert som de leveres.

Skatt

Skattekostnaden i resultatregnskapet omfatter både periodens betalbare skatt og endring i utsatt skatt. Utsatt skatt er beregnet med 22 % på grunnlag av de midlertidige forskjeller som eksisterer mellom regnskapsmessige og skattemessige verdier, samt ligningsmessig underskudd til fremføring ved utgangen av regnskapsåret. Skatteøkende og skattereduserende midlertidige forskjeller som reverserer eller kan reverseres i samme periode er utlignet og nettoført.

Klassifisering og vurdering av anleggsmidler

Anleggsmidler omfatter eiendeler bestemt til varig eie og bruk. Anleggsmidler er vurdert til anskaffelseskost. Varige driftsmidler balanseføres og avskrives over driftsmidlets økonomiske levetid. Varige driftsmidler nedskrives til gjenvinnbart beløp ved verdifall som forventes ikke å være forbigående. Gjenvinnbart beløp er det høyeste av netto salgsverdi og verdi i bruk. Verdi i bruk er nåverdi av fremtidige kontantstrømmer knyttet til eiendelen. Nedskrivningen reverseres når grunnlaget for nedskrivningen ikke lenger er til stede.

Klassifisering og vurdering av omløpsmidler

Omløpsmidler og kortsiktig gjeld omfatter normalt poster som forfaller til betaling innen ett år etter balansedagen, samt poster som knytter seg til varekretsløpet. Omløpsmidler vurderes til laveste verdi av anskaffelseskost og virkelig verdi.

Fordringer

Kundefordringer og andre fordringer oppføres til pålydende etter fradrag for avsetning til forventet tap. Avsetning til tap gjøres på grunnlag av en individuell vurdering av de enkelte fordringene.

Forskning og utvikling

Utgifter til forskning og utvikling balanseføres i den grad man kan identifisere en fremtidig økonomisk fordel knyttet til utvikling av en identifiserbar immaterielle eiendel og hvor anskaffelseskostnaden kan måles pålitelig. I motsatt fall kostnadsføres slike utgifter løpende. Balanseført forskning og utvikling avskrives lineært over økonomisk levetid fra løsningen tas kommersielt i bruk.



Note 2 Lønnskostnader og ytelser, godtgjørelser til daglig leder, styret og revisor

Lønnskostnader	2019	2018
Lønninger	8 659 603	4 475 823
Arbeidsgiveravgift	1 259 263	673 414
Pensjonskostnader	400 298	204 499
Andre ytelser	290 553	205 089
Aktivering av FOU personalkostnad	-6 671 460	-2 919 724
Sum	3 938 256	2 639 101

Selskapet har i 2019 sysselsatt 14 årsverk.

Pensjonsforpliktelser

Selskapet er pliktig til å ha tjenstepensjonsordning etter lov om obligatorisk tjenstepensjon. Selskapets pensjonsordninger tilfredsstiller kravene i denne lov.

Ytelser til ledende personer	Daglig leder
Lønn	989 585
Pensjonskostnader	28 030
Annen godtgjørelse	21 161
Sum	1 038 776

Daglig leder har ikke krav til bonus eller etterlønn som del av sin arbeidsgodtgjørelse. Det er ikke utbetalt godtgjørelse til styret i 2019.

Revisor

Det er besluttet at selskapets årsregnskap skal revideres fra og med regnskapsåret 2019. Kostnadsført honorar til revisor i 2019 utgjør kr. 7 500

Note 3 Bankinnskudd

Innestående midler på skattetrekkskonto (bundne midler) er på kr. 335 250.

Selskapet har en innvilget kassakreditt på kr. 4 000 000. Det er per 31.12.2019 ikke trukket av denne. Innovasjon Norge har garantert for 75 % av kreditten, tilsvarende kr. 3 000 000.



Note 4 Skatt

Årets skattekostnad	2019	2018
Resultatført skatt på ordinært resultat:		
Betalbar skatt	0	0
For mye/lite avsatt tidligere år	0	0
Endring i utsatt skatt	-537 250	154 009
Skattekostnad ordinært resultat	-537 250	154 009
Skattepliktig inntekt:		
Ordinært resultat før skatt	-617 667	1 939 436
Permanente forskjeller	-1 824 380	-1 243 961
Endring i midlertidige forskjeller	-5 904 810	-3 315 842
Skattepliktig inntekt	-8 346 857	-2 620 367
Betalbar skatt i balansen:		
Betalbar skatt på årets resultat	0	0
Sum betalbar skatt i balansen	0	0

Skatteeffekten av midlertidige forskjeller og underskudd til fremføring som har gitt opphav til utsatt skatt og utsatte skattefordeler, spesifisert på typer av midlertidige forskjeller

	2019	2018	Endring
Varige driftsmidler	9 220 652	3 315 842	-5 904 810
Sum	9 220 652	3 315 842	-5 904 810
Akkumulert fremførbart underskudd	-11 144 972	-2 798 115	8 346 857
Grunnlag for utsatt skattefordel / skatt	-1 924 320	517 727	2 442 047
Utsatt skattefordel / skatt (22 %)	-423 350	113 900	537 250
Effekt av endring av skattesats	0	-5 177	



Note 5 Aksjonærer

Aksjekapitalen i Kvs Technologies AS pr. 31.12.2019 består av:

	Antall	Pålydende	Bokført
Ordinære aksjer	120 225	1,00	120 225
Sum	120 225		120 225

Eierstruktur

	Antall	Eierandel i %	Stemmeandel i %
Hylca AS	22 501	18,72	18,72
Storskarven AS	22 501	18,72	18,72
Envisio AS	22 501	18,72	18,72
Peak AS	10 047	8,36	8,36
Futurum Utvikling AS	8 500	7,07	7,07
Tor Morten Finnesand	8 400	6,99	6,99
Investore Finans AS	4 167	3,47	3,47
Kristian Sletten	4 050	3,37	3,37
Austinvest AS	4 000	3,33	3,33
Acquario AS	3 025	2,52	2,52
X5 Kapital 1 AS	2 083	1,73	1,73
Beyond Centauri AS	1 425	1,19	1,19
Vaima AS	1 425	1,19	1,19
Garpestad AS	1 250	1,04	1,04
Jepson Holding AS	1 100	0,91	0,91
Christian Rokseth Holding AS	1 100	0,91	0,91
Verket Investering AS	1 100	0,91	0,91
Trond Svela	417	0,35	0,35
Altozano Invest AS	400	0,33	0,33
John Are Larsen	208	0,17	0,17
Rein Åsmund Torsvik	25	0,02	0,02
Totalt antall aksjer	120 225	100,00	100,00

Aksjer og opsjoner eiet indirekte av medlemmer i styret og daglig leder:

Navn	Verv	Antall
Cato Vevatne	styremedlem/daglig leder	22 501
Arild Austigard	styreleder	6 550
Brage Wårheim Johansen	styremedlem	1 425
Totalt antall aksjer		30 476

Note 6 Egenkapital

	Aksjekapital	Overkurs Besluttet, ikke reg.	Annen egenkapital	Sum egenkapital	
Pr. 01.01.2019	116 225	5 209 633	960 000	1 785 427	8 071 285
Besluttet, ikke registrert kap.forh.	4 000	956 000	-960 000		0
Fusjon med Pusteluft AS			-9 130		-9 130
Fusjon med Remotek AS			8 243		8 243
Årets resultat			-80 417		-80 417
Pr. 31.12.2019	120 225	6 165 633	0	1 704 123	7 989 981



Note 7 Offentlig tilskudd

Kvs Technologies AS har hatt prosjekter som har mottatt offentlige tilskuddsmidler. Tilskuddsmidlene er inntektsført som annen driftsinntekt.

Inntektsførte tilskudd	2019	2018
RFF Vest / SmartWing	305 000	0
Innovasjon Norge - Hafslund	684 270	0
Innovasjon Norge - Agder Energi	1 591 273	0
Innovasjon Norge - IFU	0	1 308 727
ESA	-199 975	483 567
Sum	2 380 568	1 792 294

Skattefunn refusjon for 2019 på kr. 1 819 725 er regnskapsført som reduksjon av aktivert forskning og utvikling.

Tilskuddsmidler inntektsføres i den perioden hvor de underliggende aktivitetene som tilskuddet er mottatt for utføres. I annen kortsiktig gjeld inngår mottatt, ikke inntektsført offentlige tilskudd med kr. 440 730 pr 31.12.2019. I andre kortsiktige fordringer inngår inntektsført, ikke mottatt offentlig tilskudd med kr. 305 000.

I 2019 er kr. 199 975 av ikke mottatt, inntektsført tilskudd i 2018 reversert da prosjektet ikke har blitt materialisert.

Note 8 Anleggsmidler

	Varige driftsmidler	Immaterielle eiendeler	Totalt
Anskaffelseskost 01.01.2019	179 001	3 300 754	3 479 755
Tilgang kjøpte driftsmidler	0	7 749 934	7 749 934
Refusjon SkatteFunn	0	-1 819 725	-1 819 725
Anskaffelseskost 31.12.2019	179 001	9 230 963	9 409 964
Akkumulerte avskrivninger 31.12.2019	91 634	0	91 634
Bokført verdi pr. 31.12.2019	87 367	9 230 963	9 318 330
Årets avskrivninger	59 667	0	59 667
Økonomisk levetid	3-5 år	3-5 år	

Utgifter til forskning og utvikling av software- og teknologisk plattform er i sin helhet aktivert som forskning og utvikling i balansen. Fremtidig forventet inntjening av pågående forskning og utvikling forsvarer balanseføring.

Forventet økonomisk levetid for ferdigstilt forskning og utvikling er vurdert til 3 år. Løsningen som utvikles forventes tatt i bruk i løpet av det kommende året. Avskrivninger foretas fra det tidspunkt løsningen lanseres kommersielt.



Audit Trail

TITLE	KVS - Årsregnskap 2019
FILE NAME	KVS - Årsregnskap 2019.pdf
DOCUMENT ID	e1cd16518485b7f020746fc9d46cf42c70298abe
AUDIT TRAIL DATE FORMAT	MM / DD / YYYY
STATUS	● Completed

Document History






 SENT	06 / 25 / 2020 10:28:29 UTC	Sent for signature to Cato Vevatne (cvevatne@kvstech.no), Arild Austigard (arild@byfuturum.no), Brage Johansen (bragewj@gmail.com) and Rein Anders Apeland (raapeland@gmail.com) from post@relevantregnskap.no IP: 212.33.152.46
 VIEWED	06 / 25 / 2020 11:31:47 UTC	Viewed by Brage Johansen (bragewj@gmail.com) IP: 81.166.125.218
 VIEWED	06 / 26 / 2020 08:51:15 UTC	Viewed by Rein Anders Apeland (raapeland@gmail.com) IP: 77.16.211.72
 VIEWED	06 / 28 / 2020 11:57:55 UTC	Viewed by Arild Austigard (arild@byfuturum.no) IP: 46.230.135.87
 VIEWED	06 / 28 / 2020 20:46:17 UTC	Viewed by Cato Vevatne (cvevatne@kvstech.no) IP: 81.166.129.155



Audit Trail

TITLE	KVS - Årsregnskap 2019
FILE NAME	KVS - Årsregnskap 2019.pdf
DOCUMENT ID	e1cd16518485b7f020746fc9d46cf42c70298abe
AUDIT TRAIL DATE FORMAT	MM / DD / YYYY
STATUS	● Completed

Document History

 SIGNED	06 / 25 / 2020 11:32:34 UTC	Signed by Brage Johansen (bragewj@gmail.com) IP: 81.166.125.218
 SIGNED	06 / 26 / 2020 08:52:26 UTC	Signed by Rein Anders Apeland (raapeland@gmail.com) IP: 77.16.211.72
 SIGNED	06 / 28 / 2020 11:58:40 UTC	Signed by Arild Austigard (arild@byfuturum.no) IP: 46.230.135.87
 SIGNED	06 / 28 / 2020 20:46:43 UTC	Signed by Cato Vevatne (cvevatne@kvstech.no) IP: 81.166.129.155
 COMPLETED	06 / 28 / 2020 20:46:43 UTC	The document has been completed.



Frigg Revisjon AS
Org. nr. 920 033 709
Løkkeveien 107
4007 Stavanger
Tlf. 48 03 84 47
E-post: torbjorn@friggrevisjon.no

Til KVS Technologies AS

Uavhengig revisors beretning

Uttalelse om revisjonen av årsregnskapet

Konklusjon

Vi har revidert KVS Technologies AS sitt årsregnskap og Ligningspapirer som viser et underskudd på NOK 80 417. Årsregnskapet består av balanse per 31. desember 2019, resultatregnskap og noter til årsregnskapet, herunder et sammendrag av viktige regnskapsprinsipper.

Etter vår mening er det medfølgende årsregnskap avgitt i samsvar med lov og forskrifter og gir et rettviseende bilde av selskapets finansielle stilling per 31. desember 2019, og av dets resultater for regnskapsåret avsluttet per denne datoen i samsvar med regnskapslovens regler og god regnskapsskikk i Norge.

Grunnlag for konklusjonen

Vi har gjennomført revisjonen i samsvar med lov, forskrift og god revisjonsskikk i Norge, herunder de internasjonale revisjonsstandardene (ISA-ene). Våre oppgaver og plikter i henhold til disse standardene er beskrevet i Revisors oppgaver og plikter ved revisjon av årsregnskapet. Vi er uavhengige av selskapet slik det kreves i lov og forskrift, og har overholdt våre øvrige etiske forpliktelser i samsvar med disse kravene. Etter vår oppfatning er innhentet revisjonsbevis tilstrekkelig og hensiktsmessig som grunnlag for vår konklusjon.

Styrets og daglig leders ansvar for årsregnskapet

Styret og daglig leder (ledelsen) er ansvarlig for å utarbeide årsregnskapet og ligningspapir i samsvar med lov og forskrifter, herunder for at det gir et rettviseende bilde i samsvar med regnskapslovens regler og god regnskapsskikk i Norge. Ledelsen er også ansvarlig for slik intern kontroll som den finner nødvendig for å kunne utarbeide et årsregnskap som ikke inneholder vesentlig feilinformasjon, verken som følge av misligheter eller utilsiktede feil.

Ved utarbeidelsen av årsregnskapet må ledelsen ta standpunkt til selskapets evne til fortsatt drift og opplyse om forhold av betydning for fortsatt drift. Forutsetningen om fortsatt drift skal legges til grunn for årsregnskapet så lenge det ikke er sannsynlig at virksomheten vil bli avviklet.

Revisors oppgaver og plikter ved revisjonen av årsregnskap

Vårt mål er å oppnå betryggende sikkerhet for at årsregnskap og ligningspapirer som helhet ikke inneholder vesentlig feilinformasjon, verken som følge av misligheter eller utilsiktede feil, og å avgi en revisjonsberetning som inneholder vår konklusjon. Betryggende sikkerhet er en høy grad av sikkerhet, men ingen garanti for at en revisjon utført i samsvar med lov, forskrift og god revisjonsskikk i Norge, herunder ISA-ene, alltid vil avdekke vesentlig feilinformasjon som eksisterer. Feilinformasjon kan oppstå som følge av misligheter eller utilsiktede feil. Feilinformasjon blir vurdert



som vesentlig dersom den enkeltvis eller samlet med rimelighet kan forventes å påvirke økonomiske beslutninger som brukerne foretar basert på årsregnskapet.

Det henvises til <https://revisorforeningen.no/revisjonsberetninger> som inneholder en beskrivelse av revisors oppgaver og plikter.

Konklusjon om registrering og dokumentasjon

Basert på vår revisjon av årsregnskapet og ligningspapirer som beskrevet ovenfor, og kontrollhandlinger vi har funnet nødvendig i henhold til internasjonal standard for attestasjonsoppdrag (ISAE) 3000 «Attestasjonsoppdrag som ikke er revisjon eller forenklet revisorkontroll av historisk finansiell informasjon», mener vi at ledelsen har oppfylt sin plikt til å sørge for ordentlig og oversiktlig registrering og dokumentasjon av selskapets regnskapsopplysninger i samsvar med lov og god bokføringsskikk i Norge.

Stavanger, 30. juni 2020
Frigg Revisjon AS

Torbjørn T. Midthun
Statsautorisert revisor