



ÅRSREGNSKAPET FOR REGNSKAPSÅRET 2021 - GENERELL INFORMASJON

Enheten

Organisasjonsnummer: 923 803 211
Organisasjonsform: Aksjeselskap
Foretaksnavn: MARS BRAND STRATEGY AS
Forretningsadresse: Øvre Slottsgate 8
0157 OSLO

Regnskapsår

Årsregnskapets periode: 01.01.2021 - 31.12.2021

Konsern

Morselskap i konsern: Nei

Regnskapsregler

Regler for små foretak benyttet: Ja
Benyttet ved utarbeidelsen av årsregnskapet til selskapet: Regnskapslovens alminnelige regler

Årsregnskapet fastsatt av kompetent organ

Bekreftet av representant for selskapet: SPAREBANK 1 SR-BANK FORRETNINGSPARTNER AS

Dato for fastsettelse av årsregnskapet: 10.03.2022

Grunnlag for avgivelse

År 2021: Årsregnskapet er elektronisk innlevert
År 2020: Tall er hentet fra elektronisk innlevert årsregnskap fra 2021

Det er ikke krav til at årsregnskapet m.v. som sendes til Regnskapsregisteret er undertegnet. Kontrollen på at dette er utført ligger hos revisor/enhetens øverste organ. Sikkerheten ivaretas ved at innsender har rolle/rettighet for innsending av årsregnskapet via Altinn, og ved at det bekreftes at årsregnskapet er fastsatt av kompetent organ.

Brønnøysundregistrene, 14.04.2023



Brønnøysundregistrene

Brønnøysundregistrene Årsregnskap regnskapsåret 2021 for 923803211

Postadresse: 8910 Brønnøysund

Telefoner: Opplysningstelefonen 75 00 75 00 Telefaks 75 00 75 05

E-post: firmapost@brreg.no Internett: www.brreg.no

Organisasjonsnummer: 974 760 673



Resultatregnskap

Beløp i: NOK	Note	2021	2020
RESULTATREGNSKAP			
Inntekter			
Salgsinntekt		5 122 413	3 714 233
Sum inntekter		5 122 413	3 714 233
Kostnader			
Varekostnad			4 320
Lønnskostnad	1	3 112 086	2 630 910
Avskrivning av driftsmidler og immaterielle eiendeler		8 238	
Annen driftskostnad	1	828 318	706 971
Sum kostnader		3 948 642	3 342 200
Driftsresultat		1 173 771	372 033
Finansinntekter og finanskostnader			
Annen renteinntekt			1 306
Sum finansinntekter			1 306
Annen rentekostnad		2 500	626
Annen finanskostnad			672
Sum finanskostnader		2 500	1 298
Netto finans		-2 500	8
Ordinært resultat før skattekostnad		1 171 271	372 041
Skattekostnad på ordinært resultat	5	262 875	85 575
Ordinært resultat etter skattekostnad		908 396	286 466
Årsresultat		908 396	286 466
Årsresultat etter minoritetsinteresser		908 396	286 466
Totalresultat		908 396	286 466
Overføringer og disponeringer			
Ordinært utbytte		800 000	



Resultatregnskap

Beløp i: NOK	Note	2021	2020
Avsatt til annen egenkapital	4	108 396	286 466
Sum overføringer og disponeringer		908 396	286 466



Balanse

Beløp i: NOK	Note	2021	2020
BALANSE - EIENDELER			
Anleggsmidler			
Immaterielle eiendeler			
Utsatt skattefordel	5		
Varige driftsmidler			
Driftsløsøre, inventar o.a. utstyr		39 582	
Sum varige driftsmidler		39 582	
Sum anleggsmidler		39 582	0
Omløpsmidler			
Varer			
Fordringer			
Kundefordringer		285 220	41 633
Andre kortsiktige fordringer		26 552	15 052
Sum fordringer		311 772	56 685
Bankinnskudd, kontanter og lignende			
Bankinnskudd, kontanter o.l.	2	2 452 814	1 615 707
Sum bankinnskudd, kontanter og lignende		2 452 814	1 615 707
Sum omløpsmidler		2 764 586	1 672 392
SUM EIENDELER		2 804 168	1 672 392
BALANSE - EGENKAPITAL OG GJELD			
Egenkapital			
Innskutt egenkapital			
Aksjekapital	3, 4	500 000	500 000
Beholdning av egne aksjer	3		
Sum innskutt egenkapital		500 000	500 000



Balanse

Beløp i: NOK	Note	2021	2020
Opptjent egenkapital			
Annen egenkapital	4, 6	454 731	346 335
Sum opptjent egenkapital		454 731	346 335
Sum egenkapital		954 731	846 335
Gjeld			
Langsiktig gjeld			
Utsatt skatt	5	1 344	
Sum avsetninger for forpliktelser		1 344	
Annen langsiktig gjeld			
Sum langsiktig gjeld		1 344	0
Kortsiktig gjeld			
Leverandørgjeld		34 219	55 029
Betalbar skatt	5	261 531	85 575
Skyldig offentlige avgifter		339 648	399 977
Utbytte		800 000	
Annen kortsiktig gjeld		412 695	285 476
Sum kortsiktig gjeld		1 848 092	826 057
Sum gjeld		1 849 436	826 057
SUM EGENKAPITAL OG GJELD		2 804 168	1 672 392



Brønnøysundregistrene

ÅRSREGNSKAP FOR REGNSKAPSÅRET 2021 - GENERELL INFORMASJON

Journalnummer: 2022 150839

Enheten

Organisasjonsnummer: 923 803 211
Organisasjonsform: Aksjeselskap
Foretaksnavn: MARS BRAND STRATEGY AS
Forretningsadresse: c/o Parkkvartalet
Parkveien 53B
0256 OSLO

Regnskapsår

Årsregnskapets periode: 01.01.2021 - 31.12.2021

Konsern

Morselskap i konsern: Nei

Regnskapsregler

Regler for små foretak benyttet: Ja
Benyttet ved utarbeidelsen av
årsregnskapet til selskapet: Regnskapslovens alminnelige regler

Årsregnskapet fastsatt av kompetent organ

Bekreftet av representant for selskapet: SPAREBANK 1 SR-BANK FORRETNINGSPARTNER
AS
Dato for fastsettelse av årsregnskapet: 10.03.2022

Revisjon

Selskapet har besluttet at årsregnskapet
ikke skal revideres: Ja
Årsregnskapet er utarbeidet av ekstern
autorisert regnskapsfører: Ja
Ekstern autorisert regnskapsfører har i
løpet av regnskapsåret bistått ved den
løpende regnskapsføringen eller utført
andre tjenester for selskapet enn å
utarbeide årsregnskapet: Ja

Grunnlag for avgivelse

År 2021: Årsregnskap er elektronisk innlevert.
År 2020: Tall er hentet fra elektronisk innlevert årsregnskap fra 2021.

Det er ikke krav til at årsregnskapet m.v. som sendes til Regnskapsregisteret er undertegnet. Kontrollen på at dette er utført ligger hos revisor/enhetens øverste organ. Sikkerheten ivaretas ved at innsender har rolle/rettighet for innsending av årsregnskapet via Altinn, og ved at det bekreftes at årsregnskapet er fastsatt av kompetent organ.

Brønnøysundregistrene, 17.03.2022

Brønnøysundregistrene
Postadresse: Postboks 900, 8910 Brønnøysund
Telefon: 75 00 75 00
E-post: firmapost@brreg.no Internett: www.brreg.no
Organisasjonsnummer: 974 760 673



Organisasjonsnr: 923 803 211
MARS BRAND STRATEGY AS

RESULTATREGNSKAP

Beløp i: NOK	Note	2021	2020
RESULTATREGNSKAP			
Inntekter			
Salgsinntekt		5 122 413	3 714 233
Sum inntekter		5 122 413	3 714 233
Kostnader			
Varekostnad			4 320
Lønnskostnad	1	3 112 086	2 630 910
Avskrivning av driftsmidler og immaterielle eiendeler		8 238	
Annen driftskostnad	1	828 318	706 971
Sum kostnader		3 948 642	3 342 200
Driftsresultat		1 173 771	372 033
Finansinntekter og finanskostnader			
Annen renteinntekt			1 306
Sum finansinntekter			1 306
Annen rentekostnad		2 500	626
Annen finanskostnad			672
Sum finanskostnader		2 500	1 298
Netto finans		-2 500	8
Ordinært resultat før skattekostnad		1 171 271	372 041
Skattekostnad på ordinært resultat	5	262 875	85 575
Ordinært resultat etter skattekostnad		908 396	286 466
Årsresultat		908 396	286 466
Årsresultat etter minoritetsinteresser		908 396	286 466
Totalresultat		908 396	286 466
Overføringer og disponeringer			
Ordinært utbytte		800 000	
Avsatt til annen egenkapital	4	108 396	286 466
Sum overføringer og disponeringer		908 396	286 466



Organisasjonsnr: 923 803 211
MARS BRAND STRATEGY AS

BALANSE

Beløp i: NOK Note 2021 2020

BALANSE - EIENDELER

Anleggsmidler

Immaterielle eiendeler

Utsatt skattefordel 5

Varige driftsmidler

Driftsløsøre, inventar o.

a. utstyr

39 582

Sum varige driftsmidler

39 582

Sum anleggsmidler

39 582

0

Omløpsmidler

Varer

Fordringer

Kundefordringer

285 220

41 633

Andre kortsiktige

fordringer

26 552

15 052

Sum fordringer

311 772

56 685

Bankinnskudd, kontanter

og lignende

Bankinnskudd, kontanter o.

l.

2

2 452 814

1 615 707

Sum bankinnskudd,

kontanter og lignende

2 452 814

1 615 707

Sum omløpsmidler

2 764 586

1 672 392

SUM EIENDELER

2 804 168

1 672 392

BALANSE - EGENKAPITAL OG

GJELD

Egenkapital

Innskutt egenkapital

Aksjekapital

3, 4

500 000

500 000

Beholdning av egne aksjer

3

Sum innskutt egenkapital

500 000

500 000

Opptjent egenkapital

Annen egenkapital

4, 6

454 731

346 335

Sum opptjent egenkapital

454 731

346 335

Sum egenkapital

954 731

846 335

Gjeld



Langsiktig gjeld			
Utsatt skatt	5	1 344	
Sum avsetninger for forpliktelses		1 344	
Annen langsiktig gjeld			
Sum langsiktig gjeld		1 344	0
Kortsiktig gjeld			
Leverandørgjeld		34 219	55 029
Betalbar skatt	5	261 531	85 575
Skyldig offentlige avgifter		339 648	399 977
Utbytte		800 000	
Annen kortsiktig gjeld		412 695	285 476
Sum kortsiktig gjeld		1 848 092	826 057
Sum gjeld		1 849 436	826 057
SUM EGENKAPITAL OG GJELD		2 804 168	1 672 392



Organisasjonsnr: 923 803 211
MARS BRAND STRATEGY AS

NOTEOPPLYSNINGER - SELSKAP - alle poster oppgitt i hele tall

Note

Antall aksjer og aksjeeiere

Note

1

Antall årsverk i regnskapsåret

Virksomheten har hatt følgende antall årsverk:

2.00

Omløpsmidler Startdato Sluttdato Endring

Skattemessig fremf.undersk. Startdato Sluttdato Endring

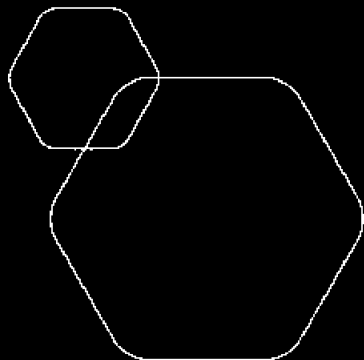
Kortsiktig gjeld Startdato Sluttdato Endring



Legally signed by
Caroline Hanssen
2022-03-10

Legally signed by
Monna Elisabeth Northagen
2022-03-12

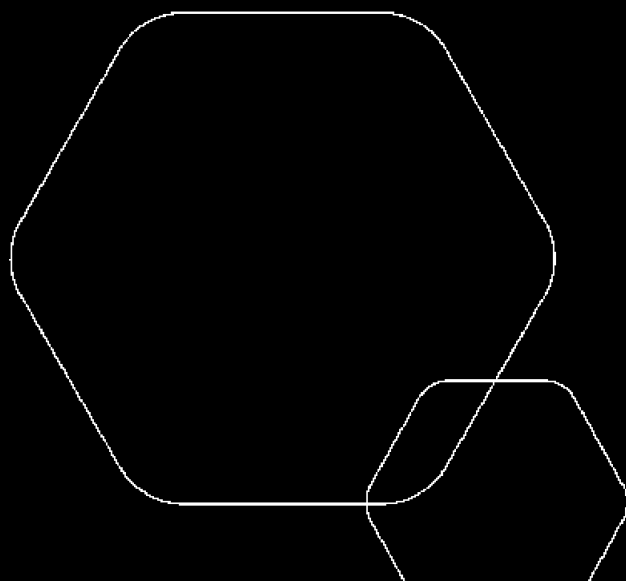
Legally signed by
Kirsti Rogne
2022-03-13



Årsregnskap 2021

Mars Brand Strategy AS

Resultatregnskap
Balanse
Noter til regnskapet



Org.nr.: 923 803 211



Legally signed by
Caroline Hanssen
2022-03-10

Legally signed by
Monna Elisabeth Norchagen
2022-03-12

Legally signed by
Kirsti Rogne
2022-03-13
2020

RESULTATREGNSKAP

MARS BRAND STRATEGY AS

	Note	2021	
DRIFTSINNEKTER OG DRIFTSKOSTNADER			
Salgsinntekt		5 122 413	3 714 233
Sum driftsinntekter		5 122 413	3 714 233
Varekostnad		0	4 320
Lønnskostnad	1	3 112 086	2 630 910
Avskrivning av driftsmidler og immaterielle eiendeler		8 238	0
Annen driftskostnad	1	828 318	706 971
Sum driftskostnader		3 948 642	3 342 200
Driftsresultat		1 173 771	372 033
FINANSINNEKTER OG FINANSKOSTNADER			
Annen renteinntekt		0	1 306
Annen rentekostnad		2 500	626
Annen finanskostnad		0	672
Resultat av finansposter		-2 500	8
Ordinært resultat før skattekostnad		1 171 271	372 041
Skattekostnad på ordinært resultat	5	262 875	85 575
Ordinært resultat		908 396	286 466
EKSTRAORDINÆRE INNEKTER OG KOSTNADER			
Årsresultat		908 396	286 466
OVERFØRINGER			
Avsatt til utbytte		800 000	0
Avsatt til annen egenkapital	4	108 396	286 466
Sum overføringer		908 396	286 466



Legally signed by
Caroline Hanssen
2022-03-10

Legally signed by
Monna Elisabeth Norchagen
2022-03-12

Legally signed by
Kirsti Rogne
2022-03-13

BALANSE

MARS BRAND STRATEGY AS

EIENDELER	Note	2021	2020
Driftsløsøre, inventar o.a. utstyr		39 582	0
Sum varige driftsmidler		39 582	0
Sum anleggsmidler		39 582	0
OMLØPSMIDLER			
FORDRINGER			
Kundefordringer		285 220	41 633
Andre kortsiktige fordringer		26 552	15 052
Sum fordringer		311 772	56 685
Bankinnskudd, kontanter o.l.	2	2 452 814	1 615 707
Sum omløpsmidler		2 764 586	1 672 392
Sum eiendeler		2 804 168	1 672 392



Legally signed by
Caroline Hanssen
2022-03-10

Legally signed by
Monna Elisabeth Nordhagen
2022-03-12

Legally signed by
Kirsti Rogne
2022-03-13

BALANSE

MARS BRAND STRATEGY AS

EGENKAPITAL OG GJELD	Note	2021	2020
EGENKAPITAL			
INNSKUTT EGENKAPITAL			
Aksjekapital	3, 4	500 000	500 000
Sum innskutt egenkapital		500 000	500 000
OPPTJENT EGENKAPITAL			
Annen egenkapital	4, 6	454 731	346 335
Sum opptjent egenkapital		454 731	346 335
Sum egenkapital		954 731	846 335
GJELD			
Utsatt skatt	5	1 344	0
KORTSIKTIG GJELD			
Leverandørgjeld		34 219	55 029
Betalbar skatt	5	261 531	85 575
Skyldig offentlige avgifter		339 648	399 977
Utbytte		800 000	0
Annen kortsiktig gjeld		412 695	285 476
Sum kortsiktig gjeld		1 848 092	826 057
Sum gjeld		1 849 436	826 057
Sum egenkapital og gjeld		2 804 168	1 672 392

Oslo, 10.03.2022
Styret i Mars Brand Strategy AS

Monna Elisabeth Nordhagen
styreleder

Kirsti Rogne
styremedlem/daglig leder

Caroline Hanssen
styremedlem



Regnskapsprinsipper

Årsregnskapet er satt opp i samsvar med regnskapsloven og NRS 8 - God regnskapskikk for

Legally signed by
Caroline Hanssen
2022-03-10

Legally signed by
Monna Elisabeth Northagen
2022-03-12

Legally signed by
Kirsti Rogne
2022-03-13

DRIFTSINNTEKTER

Inntektsføring ved salg av varer skjer på leveringstidspunktet. Tjenester inntektsføres etter hvert som de leveres.

SKATT

Skattekostnaden i resultatregnskapet omfatter både periodens betalbare skatt og endring i utsatt skatt. Utsatt skatt er beregnet med 22 % på grunnlag av de midlertidige forskjeller som eksisterer mellom regnskapsmessige og skattemessige verdier, samt ligningsmessig underskudd til fremføring ved utgangen av regnskapsåret. Skatteøkende og skattereduserende midlertidige forskjeller som reverserer eller kan reverseres i samme periode er utlignet og nettoført.

KLASSIFISERING OG VURDERING AV ANLEGGSMIDLER

Anleggsmidler omfatter eiendeler bestemt til varig eie og bruk. Anleggsmidler er vurdert til anskaffelseskost. Varige driftsmidler balanseføres og avskrives over driftsmidlets økonomiske levetid. Avskrivningsperioden for fast eiendom anskaffet etter 2009 er dekomponert i en del som gjelder råbygget og en del som gjelder faste tekniske installasjoner. Varige driftsmidler nedskrives til gjenvinnbart beløp ved verdifall som forventes ikke å være forbigående. Gjenvinnbart beløp er det høyeste av netto salgsverdi og verdi i bruk. Verdi i bruk er nåverdi av fremtidige kontantstrømmer knyttet til eiendelen. Nedskrivningen reverseres når grunnlaget for nedskrivningen ikke lenger er til stede.

KLASSIFISERING OG VURDERING AV OMLØPSMIDLER

Omløpsmidler og kortsiktig gjeld omfatter normalt poster som forfaller til betaling innen ett år etter balansedagen, samt poster som knytter seg til varekretsløpet. Omløpsmidler vurderes til laveste verdi av anskaffelseskost og virkelig verdi.

FORDRINGER

Kundefordringer og andre fordringer oppføres til pålydende etter fradrag for avsetning til forventet tap. Avsetning til tap gjøres på grunnlag av en individuell vurdering av de enkelte fordringene.

Note 1 Lønnskostnader og ytelser, godtgjørelser til daglig leder, styret og revisor

Lønnskostnader	2021	2020
Lønninger	2 649 375	2 274 981
Arbeidsgiveravgift	381 721	317 924
Pensjonskostnader	93 638	28 461
Andre ytelser	-12 648	9 543
Sum	3 112 086	2 630 910

Selskapet har i 2021 sysselsatt 2 årsverk.

PENSJONSFORPLIKTELSER

Selskapet plikter å ha pensjonsordning etter lov om obligatorisk tjenestepensjon. Selskapets pensjonsordning tilfredsstiller kravene i denne lov.

Ytelser til ledende personer	Daglig leder	Styret
Lønn	932 650	1 108 634
Pensjonskostnader	14 230	14 231
Annen godtgjørelse	6 526	6 160



Sum

953 406

Legally signed by
Caroline Hanssen
2022-03-10

Legally signed by
Monna Elisabeth Norchagen
2022-03-12

Legally signed by
Kirsti Rogne
2022-03-13

Det er ikke gitt lån til eller stilt sikkerhet for ledende personer i selskapet

REVISOR

Selskapet har valgt bort revisor.

Note 2 Bankinnskudd

Innestående midler på skattetrekkkonto (bundne midler) er på kr. 131 267.

Note 3 Aksjonærer

AKSJEKAPITALEN I MARS BRAND STRATEGY AS PR. 31.12 BESTÅR AV:

	Antall	Pålydende	Bokført
Ordinære aksjer	5 000	100,0	500 000
Sum	5 000		500 000

EIERSTRUKTUR

De største aksjonærene i % pr. 31.12 var:

	Ordinære	Eierandel	Stemmeandel
Cordata AS	2 250	45,0	45,0
Fenris Holding AS	2 250	45,0	45,0
Valle Holding AS	500	10,0	10,0
Totalt antall aksjer	5 000	100,0	100,0

Note 4 Egenkapital

	Aksjekapital	Annen egenkapital	Sum egenkapital
Pr. 31.12.2020	500 000	346 335	846 335
Pr 01.01.2021	500 000	346 335	846 335
Avsatt til utbytte		-800 000	-800 000
Årets resultat		908 396	908 396
Pr 31.12.2021	0	454 731	954 731

Note 5 Skatt




Årets skattekostnad	2021	2020
Resultatført skatt på ordinært resultat:		
Betalbar skatt	261 531	85 575
Endring i utsatt skatt	1 344	0
Skattekostnad ordinært resultat	262 875	85 575

Skattepliktig inntekt:



Ordinært resultat før skatt
Permanente forskjeller
Endring i midlertidige forskjeller
Skattepliktig inntekt

1 171 271
23 613
-6 108
1 188 776

 Legally signed by
Caroline Hanssen
2022-03-10
 Legally signed by
Monna Elisabeth Nordhagen
2022-03-12
 Legally signed by
Kirsti Rogne
2022-03-13

Betalbar skatt i balansen:

Betalbar skatt på årets resultat
Sum betalbar skatt i balansen

261 531
261 531

85 575
85 575

Skatteeffekten av midlertidige forskjeller som har gitt opphav til utsatt skatt og utsatte skattefordeler, spesifisert på typer av midlertidige forskjeller

	2021	2020	Endring
Varige driftsmidler	6 108	0	-6 108
Sum	6 108	0	-6 108
Grunnlag for utsatt skatt	6 108	0	-6 108
Utsatt skatt (22 %)	1 344	0	-1 344

Note 6 Fortsatt drift

I samsvar med regnskapslovens §3-3 bekreftes det at forutsetningene om fortsatt drift er lagt til grunn ved utarbeidelse av regnskapet.