



## ÅRSREGNSKAPET FOR REGNSKAPSÅRET 2023 - GENERELL INFORMASJON

### Enheten

Organisasjonsnummer:	989 258 168
Organisasjonsform:	Aksjeselskap
Foretaksnavn:	HUMLLEN INVEST AS
Forretningsadresse:	Nørvevika 6008 ÅLESUND

### Regnskapsår

Årsregnskapets periode:	01.01.2023 - 31.12.2023
-------------------------	-------------------------

### Konsern

Morselskap i konsern:	Ja
Konsernregnskap lagt ved:	Nei

### Regnskapsregler

Regler for små foretak benyttet:	Ja
Benyttet ved utarbeidelsen av årsregnskapet til selskapet:	Regnskapslovens alminnelige regler

### Årsregnskapet fastsatt av kompetent organ

Bekreftet av representant for selskapet:	Rikard Ness Humlen
Dato for fastsettelse av årsregnskapet:	27.06.2024

### Grunnlag for avgivelse

År 2023: Årsregnskapet er elektronisk innlevert  
År 2022: Tall er hentet fra elektronisk innlevert årsregnskap fra 2023

*Det er ikke krav til at årsregnskapet m.v. som sendes til Regnskapsregisteret er undertegnet. Kontrollen på at dette er utført ligger hos revisor/enhetens øverste organ. Sikkerheten ivaretas ved at innsender har rolle/rettighet for innsending av årsregnskapet via Altinn, og ved at det bekreftes at årsregnskapet er fastsatt av kompetent organ.*

Brønnøysundregistrene, 06.07.2025



## Resultatregnskap

Beløp i: NOK	Note	2023	2022
<b>RESULTATREGNSKAP</b>			
<b>Inntekter</b>			
Sum inntekter		0	0
<b>Kostnader</b>			
Annen driftskostnad		44 937	46 820
Sum kostnader		0	0
<b>Driftsresultat</b>		<b>-44 937</b>	<b>-46 820</b>
<b>Finansinntekter og finanskostnader</b>			
Annen finansinntekt	6	4 054 806	7 788 847
Sum finansinntekter		0	0
Annen finanskostnad	6		21 812
Sum finanskostnader		0	0
<b>Netto finans</b>		<b>0</b>	<b>0</b>
<b>Resultat før skattekostnad</b>		<b>4 009 869</b>	<b>7 720 214</b>
Skattekostnad	9	881 230	413 435
<b>Årsresultat</b>	8	<b>3 128 639</b>	<b>7 306 779</b>
<b>Totalresultat</b>		<b>3 128 639</b>	<b>7 306 779</b>
<b>Overføringer og disponeringer</b>			
Ordinært utbytte		822 000	347 500
Overføringer til/fra annen egenkapital		2 306 639	6 959 279
Sum overføringer og disponeringer		3 128 639	7 306 779



## Balanse

Beløp i: NOK	Note	2023	2022
<b>BALANSE - EIENDELER</b>			
<b>Anleggsmidler</b>			
<b>Immaterielle eiendeler</b>			
Sum immaterielle eiendeler		0	0
<b>Varige driftsmidler</b>			
Sum varige driftsmidler		0	0
<b>Finansielle anleggsmidler</b>			
Investering i datterselskap	4	5 633 000	5 477 000
Lån til foretak i samme konsern	4,6	8 300 496	9 618 200
Sum finansielle anleggsmidler		13 933 496	15 095 200
Sum anleggsmidler		13 933 496	15 095 200
<b>Omløpsmidler</b>			
<b>Varer</b>			
Sum varer		0	0
<b>Fordringer</b>			
Andre fordringer	4,7	4 023 666	2 260 569
Sum fordringer		4 023 666	2 260 569
<b>Investeringer</b>			
Markedsbaserte aksjer	5	4 513 701	3 000 000
Sum investeringer		4 513 701	3 000 000
<b>Bankinnskudd, kontanter og lignende</b>			
Bankinnskudd, kontanter og lignende		14 501 948	14 632 607
Sum bankinnskudd, kontanter og lignende		14 501 948	14 632 607
Sum omløpsmidler		23 039 315	19 893 176
<b>SUM EIENDELER</b>		<b>36 972 811</b>	<b>34 988 376</b>



## Balanse

Beløp i: NOK	Note	2023	2022
<b>BALANSE - EGENKAPITAL OG GJELD</b>			
<b>Egenkapital</b>			
<b>Innskutt egenkapital</b>			
Selskapskapital		1 269 000	1 269 000
Annen innskutt egenkapital		0	0
<b>Sum innskutt egenkapital</b>		<b>1 269 000</b>	<b>1 269 000</b>
<b>Opptjent egenkapital</b>			
Annen egenkapital		34 666 581	32 359 941
<b>Sum opptjent egenkapital</b>		<b>34 666 581</b>	<b>32 359 941</b>
<b>Sum egenkapital</b>	8	<b>35 935 581</b>	<b>33 628 941</b>
<b>Gjeld</b>			
<b>Langsiktig gjeld</b>			
<b>Sum avsetninger for forpliktelser</b>		<b>0</b>	<b>0</b>
<b>Annen langsiktig gjeld</b>			
<b>Sum annen langsiktig gjeld</b>		<b>0</b>	<b>0</b>
<b>Sum langsiktig gjeld</b>		<b>0</b>	<b>0</b>
<b>Kortsiktig gjeld</b>			
Leverandørgjeld			10 000
Betalbar skatt	9	837 230	149 435
Annen kortsiktig gjeld	7	200 000	1 200 000
<b>Sum kortsiktig gjeld</b>		<b>1 037 230</b>	<b>1 359 435</b>
<b>Sum gjeld</b>		<b>1 037 230</b>	<b>1 359 435</b>
<b>SUM EGENKAPITAL OG GJELD</b>		<b>36 972 811</b>	<b>34 988 376</b>



## Brønnøysundregistrene

### ÅRSREGNSKAP FOR REGNSKAPSÅRET 2023 - GENERELL INFORMASJON

Journalnummer: 2024 654627

#### Enheten

Organisasjonsnummer: 989 258 168  
Organisasjonsform: Aksjeselskap  
Foretaksnavn: HUMLEN INVEST AS  
Forretningsadresse: Nørvevika  
6008 ÅLESUND

#### Regnskapsår

Årsregnskapets periode: 01.01.2023 - 31.12.2023

#### Konsern

Morselskap i konsern: Ja  
Konsernregnskap lagt ved: Nei

#### Regnskapsregler

Regler for små foretak benyttet: Ja  
Benyttet ved utarbeidelsen av  
årsregnskapet til selskapet: Regnskapslovens alminnelige regler

#### Årsregnskapet fastsatt av kompetent organ

Bekreftet av representant for selskapet: Rikard Ness Humlen  
Dato for fastsettelse av årsregnskapet: 27.06.2024

#### Grunnlag for avgivelse

År 2023: Årsregnskap er elektronisk innlevert.  
År 2022: Tall er hentet fra elektronisk innlevert årsregnskap fra 2023.

*Det er ikke krav til at årsregnskapet m.v. som sendes til Regnskapsregisteret er undertegnet. Kontrollen på at dette er utført ligger hos revisor/enhetens øverste organ. Sikkerheten ivaretas ved at innsender har rolle/rettighet for innsending av årsregnskapet via Altinn, og ved at det bekreftes at årsregnskapet er fastsatt av kompetent organ.*

Brønnøysundregistrene, 22.07.2024



Organisasjonsnr: 989 258 168  
HUMLEN INVEST AS

## RESULTATREGNSKAP

Beløp i: NOK	Note	2023	2022
<b>RESULTATREGNSKAP</b>			
<b>Inntekter</b>			
Sum inntekter		0	0
<b>Kostnader</b>			
Annen driftskostnad		44 937	46 820
Sum kostnader		0	0
<b>Driftsresultat</b>		<b>-44 937</b>	<b>-46 820</b>
<b>Finansinntekter og finanskostnader</b>			
Annen finansinntekt	6	4 054 806	7 788 847
Sum finansinntekter		0	0
Annen finanskostnad	6		21 812
Sum finanskostnader		0	0
<b>Netto finans</b>		<b>0</b>	<b>0</b>
<b>Resultat før skattekostnad</b>		<b>4 009 869</b>	<b>7 720 214</b>
Skattekostnad	9	881 230	413 435
<b>Årsresultat</b>	<b>8</b>	<b>3 128 639</b>	<b>7 306 779</b>
<b>Totalresultat</b>		<b>3 128 639</b>	<b>7 306 779</b>
<b>Overføringer og disponeringer</b>			
Ordinært utbytte		822 000	347 500
Overføringer til/fra annen egenkapital		2 306 639	6 959 279
Sum overføringer og disponeringer		3 128 639	7 306 779



Organisasjonsnr: 989 258 168  
HUMLEN INVEST AS

## BALANSE

Beløp i: NOK	Note	2023	2022
<b>BALANSE - EIENDELER</b>			
<b>Anleggsmidler</b>			
<b>Immaterielle eiendeler</b>			
Sum immaterielle eiendeler		0	0
<b>Varige driftsmidler</b>			
Sum varige driftsmidler		0	0
<b>Finansielle anleggsmidler</b>			
Investering i datterselskap	4	5 633 000	5 477 000
Lån til foretak i samme konsern	4,6	8 300 496	9 618 200
Sum finansielle anleggsmidler		13 933 496	15 095 200
Sum anleggsmidler		13 933 496	15 095 200
<b>Omløpsmidler</b>			
<b>Varer</b>			
Sum varer		0	0
<b>Fordringer</b>			
Andre fordringer	4,7	4 023 666	2 260 569
Sum fordringer		4 023 666	2 260 569
<b>Investeringer</b>			
Markedsbaserte aksjer	5	4 513 701	3 000 000
Sum investeringer		4 513 701	3 000 000
<b>Bankinnskudd, kontanter og lignende</b>			
Bankinnskudd, kontanter og lignende		14 501 948	14 632 607
Sum bankinnskudd, kontanter og lignende		14 501 948	14 632 607
Sum omløpsmidler		23 039 315	19 893 176
<b>SUM EIENDELER</b>		<b>36 972 811</b>	<b>34 988 376</b>
<b>BALANSE - EGENKAPITAL OG GJELD</b>			
<b>Egenkapital</b>			
<b>Innskutt egenkapital</b>			
Selskapskapital		1 269 000	1 269 000
Annen innskutt egenkapital		0	0
Sum innskutt egenkapital		1 269 000	1 269 000



<b>Opptjent egenkapital</b>			
Annen egenkapital		34 666 581	32 359 941
<b>Sum opptjent egenkapital</b>		<b>34 666 581</b>	<b>32 359 941</b>
<b>Sum egenkapital</b>	<b>8</b>	<b>35 935 581</b>	<b>33 628 941</b>
<b>Gjeld</b>			
Langsiktig gjeld			
Sum avsetninger for forpliktelses		0	0
Annen langsiktig gjeld		0	0
<b>Sum langsiktig gjeld</b>		<b>0</b>	<b>0</b>
<b>Kortsiktig gjeld</b>			
Leverandørgjeld			10 000
Betalbar skatt	9	837 230	149 435
Annen kortsiktig gjeld	7	200 000	1 200 000
<b>Sum kortsiktig gjeld</b>		<b>1 037 230</b>	<b>1 359 435</b>
<b>Sum gjeld</b>		<b>1 037 230</b>	<b>1 359 435</b>
<b>SUM EGENKAPITAL OG GJELD</b>		<b>36 972 811</b>	<b>34 988 376</b>



Organisasjonsnr: 989 258 168  
HUMLEN INVEST AS

NOTEOPPLYSNINGER - SELSKAP - alle poster oppgitt i hele tall

Note  
1

#### Regnskapsprinsipper

Noter Humlen Invest AS - Org.nr 989 258 168 - 2023 Årsregnskapet består av resultatregnskap, balanse og noteopplysninger og er avlagt i samsvar med aksjelov, regnskapslov og god regnskapskikk for små foretak i Norge gjeldende per 31. desember 2023. Årsregnskapet er basert på de grunnleggende prinsipper om historisk kost, sammenlignbarhet, fortsatt drift, kongruens og forsiktighet. Transaksjoner regnskapsføres til verdien av vederlaget på transaksjonstidspunktet. Inntekter resultatføres når de er opptjent og kostnader sammenstilles med opptjente inntekter. Eiendeler bestemt til varig eie eller bruk er klassifisert som anleggsmidler. Andre eiendeler er klassifisert som omløpsmidler. Ved klassifisering av kortsiktig og langsiktig gjeld er analoge kriterier lagt til grunn. Omløpsmidler vurderes til laveste av anskaffelseskost og virkelig verdi.

Note  
1

Er det usikkerhet om fortsatt drift?: Nei

Note

Antall årsverk i regnskapsåret  
0.00

Note  
2

#### Spesifisering av resultatregnskapet

Lønnskostnader

<u>Sum</u>	<u>Beløp</u>
------------	--------------

<u>Balanseført verdi 31.12.</u>	<u>Varige driftsmidler</u>	<u>Immaterielle eiend.</u>
---------------------------------	----------------------------	----------------------------

Note  
4

Konsern, tilknyttet selskap m.v.



Investering som regnskapsføres etter egenkapitalmetoden

**Konsernregnskap**

Virksomheten inngår i konsolideringen til morselskapets konsernregnsk.: Nei

Morselskapet sitt navn

Forretningskontor for morselskapet

Datterselskap er utelatt fra konsolideringen: Nei

Begrunnelse for at datterselskap er utelatt fra konsolideringen

Konsern, tilknyttet selskap m.v. - fordringer og gjeld

**Fordringer**

<u>Samlet beløp - foretak i samme konsern</u>	<u>Årets</u>	<u>Fjorårets</u>
	11760496.00	11348200.00

<u>Samlet beløp - tilknyttet selskap</u>	<u>Årets</u>	<u>Fjorårets</u>
--	--------------	------------------

<u>Samlet beløp - foretak i samme konsern</u>	<u>Årets</u>	<u>Fjorårets</u>
---	--------------	------------------

**Kortsiktig gjeld**

<u>Samlet beløp - foretak i samme konsern</u>	<u>Årets</u>	<u>Fjorårets</u>
	200000.00	1200000.00

<u>Samlet beløp - felles kontrollert virksomhet</u>	<u>Årets</u>	<u>Fjorårets</u>
---	--------------	------------------

Samlet forpliktelse til fordel for foretak i samme konsern

<u>Pantstillelse</u>	<u>Beløp</u>
----------------------	--------------

<u>Garantier</u>	<u>Beløp</u>
------------------	--------------

**Mer om tilknyttet selskap/datterselskap**

Alle selskapene har forretningskontor i Ålesund. Aksjer i datterselskap er bokført til kostpris.

**Note**

**Fordringer**

Fordringer som forfaller senere enn ett år etter regnskapsårets slutt

Mer om fordringer





KPMG AS  
Langlandsveien 1  
N-6010 Ålesund

Telephone +47 45 40 40 63  
Internet www.kpmg.no  
Enterprise 935 174 627 MVA

Til generalforsamlingen i Humlen Invest AS

## Uavhengig revisors beretning

### Konklusjon

Vi har revidert årsregnskapet for Humlen Invest AS som består av balanse per 31. desember 2023, resultatregnskap for regnskapsåret avsluttet per denne datoen og noter til årsregnskapet, herunder et sammendrag av viktige regnskapsprinsipper.

### Etter vår mening

- oppfyller årsregnskapet gjeldende lovkrav, og
- gir årsregnskapet et rettviseende bilde av selskapets finansielle stilling per 31. desember 2023, og av dets resultater for regnskapsåret avsluttet per denne datoen i samsvar med regnskapslovens regler og god regnskapsskikk i Norge.

### Grunnlag for konklusjonen

Vi har gjennomført revisjonen i samsvar med International Standards on Auditing (ISA-ene). Våre oppgaver og plikter i henhold til disse standardene er beskrevet nedenfor under *Revisors oppgaver og plikter ved revisjonen av årsregnskapet*. Vi er uavhengige av selskapet i samsvar med kravene i relevante lover og forskrifter i Norge og International Code of Ethics for Professional Accountants (inkludert internasjonale uavhengighetsstandarder) utstedt av International Ethics Standards Board for Accountants (IESBA-reglene), og vi har overholdt våre øvrige etiske forpliktelser i samsvar med disse kravene. Innhentet revisjonsbevis er etter vår vurdering tilstrekkelig og hensiktsmessig som grunnlag for vår konklusjon.

### Styrets og daglig leders ansvar for årsregnskapet

Styret og daglig leder (ledelsen) er ansvarlige for å utarbeide årsregnskapet og for at det gir et rettviseende bilde i samsvar med regnskapslovens regler og god regnskapsskikk i Norge. Ledelsen er også ansvarlig for slik internkontroll som den finner nødvendig for å kunne utarbeide et årsregnskap som ikke inneholder vesentlig feilinformasjon, verken som følge av misligheter eller utilsiktede feil.

Ved utarbeidelsen av årsregnskapet må ledelsen ta standpunkt til selskapets evne til fortsatt drift og opplyse om forhold av betydning for fortsatt drift. Forutsetningen om fortsatt drift skal legges til grunn for årsregnskapet så lenge det ikke er sannsynlig at virksomheten vil bli avvirket.

### Revisors oppgaver og plikter ved revisjonen av årsregnskapet

Vårt mål er å oppnå betryggende sikkerhet for at årsregnskapet som helhet ikke inneholder vesentlig feilinformasjon, verken som følge av misligheter eller utilsiktede feil, og å avgi en revisjonsberetning som inneholder vår konklusjon. Betryggende sikkerhet er en høy grad av sikkerhet, men ingen garanti for at en revisjon utført i samsvar med ISA-ene, alltid vil avdekke vesentlig feilinformasjon. Feilinformasjon kan oppstå som følge av misligheter eller utilsiktede feil. Feilinformasjon er å anse som vesentlig dersom den enkeltvis eller samlet med rimelighet kan forventes å påvirke de økonomiske beslutningene som brukerne foretar på grunnlag av årsregnskapet.

#### Offices in:

© KPMG AS, a Norwegian limited liability company and a member firm of the KPMG global organization of independent member firms affiliated with KPMG International Limited, a private English company limited by guarantee. All rights reserved.

Statsautoriserte revisorer - medlemmer av Den norske Revisorforening

Oslo	Elverum	Mo i Rana	Tromsø
Alta	Finnsnes	Molde	Trondheim
Arendal	Hamar	Sandefjord	Tynset
Bergen	Haugesund	Stavanger	Ulsteinvik
Bode	Knarvik	Stord	Ålesund
Drammen	Kristiansand	Straume	

Penneo document key: OEGSP-XPEJU-4UMNA-LKUEC-IAUBK-OQXGT



Som del av en revisjon i samsvar med ISA-ene, utøver vi profesjonelt skjønn og utviser profesjonell skepsis gjennom hele revisjonen. I tillegg:

- identifiserer og vurderer vi risikoen for vesentlig feilinformasjon i regnskapet, enten det skyldes misligheter eller utilsiktede feil. Vi utformer og gjennomfører revisjonshandlinger for å håndtere slike risikoer, og innhenter revisjonsbevis som er tilstrekkelig og hensiktsmessig som grunnlag for vår konklusjon. Risikoen for at vesentlig feilinformasjon som følge av misligheter ikke blir avdekket, er høyere enn for feilinformasjon som skyldes utilsiktede feil, siden misligheter kan innebære samarbeid, forfalskning, bevisste utelatelser, uriktige fremstillinger eller overstyring av internkontroll.
- opparbeider vi oss en forståelse av intern kontroll som er relevant for revisjonen, for å utforme revisjonshandlinger som er hensiktsmessige etter omstendighetene, men ikke for å gi uttrykk for en mening om effektiviteten av selskapets interne kontroll.
- evaluerer vi om de anvendte regnskapsprinsippene er hensiktsmessige og om regnskapsestimatene og tilhørende noteopplysninger utarbeidet av ledelsen er rimelige.
- konkluderer vi på om ledelsens bruk av fortsatt drift-forutsetningen er hensiktsmessig, og, basert på innhentede revisjonsbevis, hvorvidt det foreligger vesentlig usikkerhet knyttet til hendelser eller forhold som kan skape tvil av betydning om selskapets evne til fortsatt drift. Dersom vi konkluderer med at det eksisterer vesentlig usikkerhet, kreves det at vi i revisjonsberetningen henleder oppmerksomheten på tilleggsopplysningene i årsregnskapet, eller, dersom slike tilleggsopplysninger ikke er tilstrekkelige, at vi modifiserer vår konklusjon. Våre konklusjoner er basert på revisjonsbevis innhentet frem til datoen for revisjonsberetningen. Etterfølgende hendelser eller forhold kan imidlertid medføre at selskapet ikke kan fortsette driften.
- evaluerer vi den samlede presentasjonen, strukturen og innholdet i årsregnskapet, inkludert tilleggsopplysningene, og hvorvidt årsregnskapet gir uttrykk for de underliggende transaksjonene og hendelsene på en måte som gir et rettviseende bilde.

Vi kommuniserer med styret blant annet om det planlagte innholdet i og tidspunkt for revisjonsarbeidet og eventuelle vesentlige funn i revisjonen, herunder vesentlige svakheter i intern kontroll som vi avdekker gjennom revisjonen.

Ålesund

KPMG AS

Vegard Andorsen  
Statsautorisert revisor  
(elektronisk signert)

Penneo document key: OEGSP-XPEJU-4UMNA-LKUEC-IAUBK-OQXGT



# PENNEO

Signaturene i dette dokumentet er juridisk bindende. Dokument signert med "Penneo™ - sikker digital signatur". De signerende parter sin identitet er registrert, og er listet nedenfor.

"Med min signatur bekrefter jeg alle datoer og innholdet i dette dokument."

## Andersen, Vegard

Statsautorisert revisor

På vegne av: KPMG AS

Serienummer: no\_bankid:9578-5997-4-322353

IP: 80.232.xxx.xxx

2024-06-27 14:08:17 UTC



Penneo Dokumentnøkkel: OEGSP-XPEJU-4UMNA-LKUEC-IAUBK-OQXGT

Dokumentet er signert digitalt, med **Penneo.com**. Alle digitale signatur-data i dokumentet er sikret og validert av den datamaskin-utregnede hash-verdien av det opprinnelige dokument. Dokumentet er låst og tids-stemplet med et sertifikat fra en betrodd tredjepart. All kryptografisk bevis er integrert i denne PDF, for fremtidig validering (hvis nødvendig).

### Hvordan bekrefter at dette dokumentet er originalen?

Dokumentet er beskyttet av ett Adobe CDS sertifikat. Når du åpner dokumentet i

Adobe Reader, skal du kunne se at dokumentet er sertifisert av **Penneo e-signature service <penneo@penneo.com>**. Dette garanterer at innholdet i dokumentet ikke har blitt endret.

Det er lett å kontrollere de kryptografiske beviser som er lokalisert inne i dokumentet, med Penneo validator - <https://penneo.com/validator>



# Humlen Invest AS

Org nr 989 258 168

**Årsregnskap 2023**



**Resultatregnskap**

**Humlen Invest AS**

	Note	2023	2022
Annen driftskostnad		44 937	46 820
<b>Driftsresultat</b>		<b>-44 937</b>	<b>-46 820</b>
Annen finansinntekt	6	4 054 806	7 788 847
Annen finanskostnad	6	0	21 812
<b>Ordinært resultat før skattekostnad</b>		<b>4 009 869</b>	<b>7 720 214</b>
Skattekostnad på ordinært resultat	9	881 230	413 435
<b>Ordinært resultat</b>		<b>3 128 639</b>	<b>7 306 779</b>
<b>Årsresultat</b>	<b>8</b>	<b>3 128 639</b>	<b>7 306 779</b>
Overført annen egenkapital		2 306 639	6 959 279
Avsatt til utbytte		822 000	347 500
<b>Sum disponert</b>		<b>3 128 639</b>	<b>7 306 779</b>



**Balanse**

**Humlen Invest AS**

	Note	2023	2022
<b>Eiendeler</b>			
<b>Anleggsmidler</b>			
<b>Immaterielle eiendeler</b>			
<b>Varige driftsmidler</b>			
<b>Finansielle anleggsmidler</b>			
Investeringer i datterselskap	4	5 633 000	5 477 000
Lån til foretak i samme konsern	4,6	8 300 496	9 618 200
<b>Sum finansielle anleggsmidler</b>		<b>13 933 496</b>	<b>15 095 200</b>
<b>Sum anleggsmidler</b>		<b>13 933 496</b>	<b>15 095 200</b>
<b>Omløpsmidler</b>			
<b>Fordringer</b>			
Andre fordringer	4,7	4 023 666	2 260 569
<b>Sum fordringer</b>		<b>4 023 666</b>	<b>2 260 569</b>
<b>Investeringer</b>			
Markedsbaserte aksjer	5	4 513 701	3 000 000
<b>Sum investeringer</b>		<b>4 513 701</b>	<b>3 000 000</b>
<b>Bankinnskudd, kontanter o.l.</b>		<b>14 501 948</b>	<b>14 632 607</b>
<b>Sum omløpsmidler</b>		<b>23 039 315</b>	<b>19 893 176</b>
<b>Sum eiendeler</b>		<b>36 972 811</b>	<b>34 988 376</b>





**Balanse**

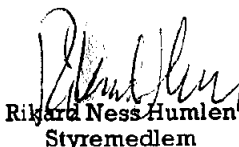
**Humlen Invest AS**

	Note	2023	2022
<b>Egenkapital og gjeld</b>			
<b>Egenkapital</b>			
<b>Innskutt egenkapital</b>			
Aksjekapital		1 269 000	1 269 000
<b>Sum innskutt egenkapital</b>		<b>1 269 000</b>	<b>1 269 000</b>
<b>Opptjent egenkapital</b>			
Annen egenkapital		34 666 581	32 359 941
<b>Sum opptjent egenkapital</b>		<b>34 666 581</b>	<b>32 359 941</b>
<b>Sum egenkapital</b>	<b>8</b>	<b><u>35 935 581</u></b>	<b><u>33 628 941</u></b>
<b>Gjeld</b>			
<b>Avsetning for forpliktelser</b>			
<b>Annen langsiktig gjeld</b>			
<b>Kortsiktig gjeld</b>			
Leverandørgjeld		0	10 000
Betalbar skatt	9	837 230	149 435
Annen kortsiktig gjeld	7	200 000	1 200 000
<b>Sum kortsiktig gjeld</b>		<b>1 037 230</b>	<b>1 359 435</b>
<b>Sum gjeld</b>		<b><u>1 037 230</u></b>	<b><u>1 359 435</u></b>
<b>Sum egenkapital og gjeld</b>		<b><u>36 972 811</u></b>	<b><u>34 988 376</u></b>

Ålesund, 24.06.2024  
Styret for Humlen Invest AS

  
Geir Vidar Humlen  
Daglig leder/Styrets leder

  
Glenn Arne Ness Humlen  
Styremedlem

  
Rikard Ness Humlen  
Styremedlem



## Noter til årsregnskapet

### Note 1 Regnskapsprinsipper

Noter Humlen Invest AS - Org.nr 989 258 168 - 2023

Årsregnskapet består av resultatregnskap, balanse og noteopplysninger og er avlagt i samsvar med aksjelov, regnskapslov og god regnskapskikk for små foretak i Norge gjeldende per 31. desember 2023.

Årsregnskapet er basert på de grunnleggende prinsipper om historisk kost, sammenlignbarhet, fortsatt drift, kongruens og forsiktighet. Transaksjoner regnskapsføres til verdien av vederlaget på transaksjonstidspunktet. Inntekter resultatføres når de er opptjent og kostnader sammenstilles med opptjente inntekter.

Eiendeler bestemt til varig eie eller bruk er klassifisert som anleggsmidler. Andre eiendeler er klassifisert som omløpsmidler. Ved klassifisering av kortsiktig og langsiktig gjeld er analoge kriterier lagt til grunn.

Omløpsmidler vurderes til laveste av anskaffelseskost og virkelig verdi.

### Note 2 Årsverk, lønn og ytelser

Antall årsverk i regnskapsåret: 0

### Note 3 Lån og sikkerhetsstillelse til ledende personer, aksjeeiere med videre

Det er ikke gitt lån eller sikkerhetsstillelse til ledende personer, aksjeeiere m.v

### Note 4 Konsern, tilknyttede selskap m.v.

Konsern, tilknyttet selskap m.v. - fordringer og gjeld

Fordringer	Årets	Fjorårets
Samlet beløp som gjelder foretak i samme konsern	11 760 496	11 348 200
<b>Kortsiktig gjeld</b>		
Samlet beløp som gjelder foretak i samme konsern	200 000	1 200 000

Mer om tilknyttet selskap/datterselskap

Alle selskapene har forretningskontor i Ålesund. Aksjer i datterselskap er bokført til kostpris.



**Note 5 Finansielle instrumenter**

Eiendel	Virkelig verdi	Periodens resultatførte verdiendring
Skagen	6 754 959	
Sum	6 754 959	0

Mer om finansielle instrumenter

Det er ikke resultatført verdiendringer på aksjer eller fond. Verdier er bokført til anskaffelseskost.



**Humlen Invest AS**  
**Årsregnskap 2023**

**Note 6 Sammenslåtte poster**

Sammenslåtte poster i resultatregnskap:	2023	2022
Inntekt fra investering i datterselskap	3 400 000	1 600 000
Annen finansinntekt	654 806	6 188 847
<b>Finansinntekter</b>	<b>4 054 806</b>	<b>7 788 847</b>
Valutatap	0	21 348
Annen finanskostnad	0	464
<b>Finanskostnader</b>	<b>0</b>	<b>21 812</b>

**Note 7 Mellomværende med selskap i samme konsern**

	31.12.2023	31.12.2022
<b>Fordringer</b>		
Til gode konsernbidrag fra konsernselskaper	3 460 000	1 600 000
Lån til konsernselskaper	8 300 496	9 748 200
<b>Gjeld</b>		
Skyldig konsernbidrag	200 000	1 200 000

**Note 8 Egenkapital og aksjonærinformasjon**

	Aksjekapital	Annen egenkapital	Sum
<b>Egenkapital 31.12.2022</b>	1 269 000	32 359 941	33 628 941
<b>Årets endring i egenkapital:</b>			
Årsresultat		3 128 639	3 128 639
Avsatt utbytte		822 000	822 000
<b>Egenkapital 31.12.2023</b>	<b>1 269 000</b>	<b>34 666 581</b>	<b>35 935 581</b>



**Humlen Invest AS**  
**Årsregnskap 2023**

**Note 9 Skatt**

	01.01. - 31.12	
	2023	2022
<b>Betalbar skatt fremkommer slik:</b>		
Ordinært resultat før skattekostnad	4 009 869	7 720 214
Permanente forskjeller	-4 279	-5 840 963
Endring midlertidige forskjeller	0	0
Grunnlag betalbar skatt	4 005 590	1 879 251
Skatt 22%	881 230	413 435
<b>Betalbar skatt på årets resultat</b>	<b>881 230</b>	<b>413 435</b>
<b>Årets skattekostnad fremkommer slik:</b>		
Betalbar skatt på årets resultat	881 230	413 435
Brutto enring utsatt skatt	0	0
<b>Årets totale skattekostnad</b>	<b>881 230</b>	<b>413 435</b>
<b>Betalbar skatt i balansen fremkommer slik:</b>		
Betalbar skatt på årets resultat	881 230	413 435
Betalbar skatt på konsernbidrag	-44 000	-264 000
<b>Sum betalbar skatt</b>	<b>837 230</b>	<b>149 435</b>
<b>Spesifikasjon av grunnlag for utsatt skatt/utsatt skattefordel:</b>		
<b>Forskjeller som utlignes:</b>		
Anleggsmidler	0	0
Omløpsmidler	0	0
Gjeld	0	0
Fremførbart underskudd	0	0
<b>Sum</b>	<b>0</b>	<b>0</b>
<b>Utsatt skatt /utsatt skattefordel 22%</b>	<b>0</b>	<b>0</b>