



ÅRSREGNSKAPET FOR REGNSKAPSÅRET 2020 - GENERELL INFORMASJON

Enheten

Organisasjonsnummer: 989 204 343
Organisasjonsform: Aksjeselskap
Foretaksnavn: HBP INVEST AS
Forretningsadresse: Rørestrandsveien 21B
3186 HORTEN

Regnskapsår

Årsregnskapets periode: 01.01.2020 - 31.12.2020

Konsern

Morselskap i konsern: Ja
Konsernregnskap lagt ved: Nei

Regnskapsregler

Regler for små foretak benyttet: Ja
Benyttet ved utarbeidelsen av årsregnskapet til selskapet: Regnskapslovens alminnelige regler

Årsregnskapet fastsatt av kompetent organ

Bekreftet av representant for selskapet: Borge Revisjon AS
Dato for fastsettelse av årsregnskapet: 03.05.2021

Grunnlag for avgivelse

År 2020: Årsregnskapet er elektronisk innlevert
År 2019: Tall er hentet fra elektronisk innlevert årsregnskap fra 2020

Det er ikke krav til at årsregnskapet m.v. som sendes til Regnskapsregisteret er undertegnet. Kontrollen på at dette er utført ligger hos revisor/enhetens øverste organ. Sikkerheten ivaretas ved at innsender har rolle/rettighet for innsending av årsregnskapet via Altinn, og ved at det bekreftes at årsregnskapet er fastsatt av kompetent organ.

Brønnøysundregistrene, 26.05.2022



Resultatregnskap

Beløp i: NOK	Note	2020	2019
RESULTATREGNSKAP			
Kostnader			
Lønnskostnad	5		
Annen driftskostnad	5	111 436	78 106
Sum kostnader		111 436	78 106
Driftsresultat		-111 436	-78 106
Finansinntekter og finanskostnader			
Annen renteinntekt		219 594	66 029
Annen finansinntekt	7	2 701 793	673 016
Sum finansinntekter		2 921 387	739 045
Nedskrivning av finansielle eiendeler	7	-41 700	-188 946
Annen rentekostnad		29	
Sum finanskostnader		-41 671	-188 946
Netto finans		2 963 058	927 991
Ordinært resultat før skattekostnad		2 851 622	849 885
Skattekostnad	4	24 582	4 035
Ordinært resultat etter skattekostnad		2 827 040	845 850
Årsresultat		2 827 040	845 850
Årsresultat etter minoritetsinteresser		2 827 040	845 850
Totalresultat		2 827 040	845 850
Overføringer og disponeringer			
Avsatt til annen egenkapital		2 827 040	845 850
Sum overføringer og disponeringer	6	2 827 040	845 850



Balanse

Beløp i: NOK	Note	2020	2019
BALANSE - EIENDELER			
Anleggsmidler			
Immaterielle eiendeler			
Finansielle anleggsmidler			
Investering i datterselskap	1	2 026 800	2 026 800
Investeringer i tilknyttet selskap	1		
Sum finansielle anleggsmidler		2 026 800	2 026 800
Sum anleggsmidler		2 026 800	2 026 800
Omløpsmidler			
Varer			
Fordringer			
Andre kortsiktige fordringer	2, 5	54 631	6 755
Sum fordringer		54 631	6 755
Investeringer			
Markedsbaserte aksjer	7	5 433 277	8 610 937
Andre markedsbaserte finansielle instrumenter	7	3 527 000	445 100
Sum investeringer		8 960 277	9 056 037
Bankinnskudd, kontanter og lignende			
Bankinnskudd		3 310 440	407 133
Sum bankinnskudd, kontanter og lignende		3 310 440	407 133
Sum omløpsmidler		12 325 348	9 469 925
SUM EIENDELER		14 352 148	11 496 725

BALANSE - EGENKAPITAL OG GJELD

Egenkapital

Innskutt egenkapital



Balanse

Beløp i: NOK	Note	2020	2019
Aksjekapital	3	250 000	250 000
Overkurs		490 082	490 082
Sum innskutt egenkapital		740 082	740 082
Opptjent egenkapital			
Annen egenkapital		13 579 648	10 752 608
Sum opptjent egenkapital		13 579 648	10 752 608
Sum egenkapital	6	14 319 730	11 492 690
Sum langsiktig gjeld		0	0
Kortsiktig gjeld			
Betalbar skatt	4	24 582	4 035
Utbytte	5, 6		
Annen kortsiktig gjeld		7 836	
Sum kortsiktig gjeld		32 418	4 035
Sum gjeld	2	32 418	4 035
SUM EGENKAPITAL OG GJELD		14 352 148	11 496 725



Brønnøysundregistrene

ÅRSREGNSKAP FOR REGNSKAPSÅRET 2020 - GENERELL INFORMASJON

Journalnummer: 2021 288228

Enheten

Organisasjonsnummer: 989 204 343
Organisasjonsform: Aksjeselskap
Foretaksnavn: HBP INVEST AS
Forretningsadresse: Rørestrandsveien 21B
3186 HORTEN

Regnskapsår

Årsregnskapets periode: 01.01.2020 - 31.12.2020

Konsern

Morselskap i konsern: Ja
Konsernregnskap lagt ved: Nei

Regnskapsregler

Regler for små foretak benyttet: Ja
Benyttet ved utarbeidelsen av
årsregnskapet til selskapet: Regnskapslovens alminnelige regler

Årsregnskapet fastsatt av kompetent organ

Bekreftet av representant for selskapet: Borge Revisjon AS
Dato for fastsettelse av årsregnskapet: 03.05.2021

Revisjon

Årsregnskapet er utarbeidet av ekstern
autorisert regnskapsfører: Ja

Grunnlag for avgivelse

År 2020: Årsregnskap er elektronisk innlevert.
År 2019: Tall er hentet fra elektronisk innlevert årsregnskap fra 2020.

Det er ikke krav til at årsregnskapet m.v. som sendes til Regnskapsregisteret er undertegnet. Kontrollen på at dette er utført ligger hos revisor/enhetens øverste organ. Sikkerheten ivaretas ved at innsender har rolle/rettighet for innsending av årsregnskapet via Altinn, og ved at det bekreftes at årsregnskapet er fastsatt av kompetent organ.

Brønnøysundregistrene, 12.06.2021



Organisasjonsnr: 989 204 343
HBP INVEST AS

RESULTATREGNSKAP

Beløp i: NOK	Note	2020	2019
RESULTATREGNSKAP			
Kostnader			
Lønnskostnad	5		
Annen driftskostnad	5	111 436	78 106
Sum kostnader		111 436	78 106
Driftsresultat		-111 436	-78 106
Finansinntekter og finanskostnader			
Annen renteinntekt		219 594	66 029
Annen finansinntekt	7	2 701 793	673 016
Sum finansinntekter		2 921 387	739 045
Nedskrivning av finansielle eiendeler	7	-41 700	-188 946
Annen rentekostnad		29	
Sum finanskostnader		-41 671	-188 946
Netto finans		2 963 058	927 991
Ordinært resultat før skattekostnad			
Skattekostnad	4	2 851 622	849 885
Ordinært resultat etter skattekostnad		2 827 040	845 850
Årsresultat		2 827 040	845 850
Årsresultat etter minoritetsinteresser		2 827 040	845 850
Totalresultat		2 827 040	845 850
Overføringer og disponeringer			
Avsatt til annen egenkapital		2 827 040	845 850
Sum overføringer og disponeringer	6	2 827 040	845 850



Organisasjonsnr: 989 204 343
HBP INVEST AS

BALANSE

Beløp i: NOK Note 2020 2019

BALANSE - EIENDELER

Anleggsmidler

Immaterielle eiendeler

Finansielle anleggsmidler

Investering i datterselskap 1 2 026 800 2 026 800

Investeringer i
tilknyttet selskap 1

Sum finansielle
anleggsmidler 2 026 800 2 026 800

Sum anleggsmidler 2 026 800 2 026 800

Omløpsmidler

Varer

Fordringer

Andre kortsiktige
fordringer 2, 5 54 631 6 755

Sum fordringer 54 631 6 755

Investeringer

Markedsbaserte aksjer 7 5 433 277 8 610 937

Andre markedsbaserte
finansielle instrumenter 7 3 527 000 445 100

Sum investeringer 8 960 277 9 056 037

Bankinnskudd, kontanter og lignende

Bankinnskudd 3 310 440 407 133

Sum bankinnskudd,
kontanter og lignende 3 310 440 407 133

Sum omløpsmidler 12 325 348 9 469 925

SUM EIENDELER 14 352 148 11 496 725

BALANSE - EGENKAPITAL OG GJELD

Egenkapital

Innskutt egenkapital

Aksjekapital 3 250 000 250 000

Overkurs 490 082 490 082

Sum innskutt egenkapital 740 082 740 082

Opptjent egenkapital

Annen egenkapital 13 579 648 10 752 608



Sum opptjent egenkapital		13 579 648	10 752 608
Sum egenkapital	6	14 319 730	11 492 690
Sum langsiktig gjeld		0	0
Kortsiktig gjeld			
Betalbar skatt	4	24 582	4 035
Utbytte	5, 6		
Annen kortsiktig gjeld		7 836	
Sum kortsiktig gjeld		32 418	4 035
Sum gjeld	2	32 418	4 035
SUM EGENKAPITAL OG GJELD		14 352 148	11 496 725



Organisasjonsnr: 989 204 343
HBP INVEST AS

NOTEOPPLYSNINGER - SELSKAP - alle poster oppgitt i hele tall

Note

Regnskapsprinsipper

Note

3

Antall aksjer og aksjeeiere

<u>Aksjeklasse</u>	<u>Ant. aksjer</u>	<u>Pålydende</u>	<u>Bokført verdi</u>
Ordinære aksjer	250.00	1000.00	250000.00

<u>Aksjeeiere - fritekst</u>	<u>Antall</u>	<u>Eierandel</u>	<u>Aksjeklasse</u>
Henrik Bech Poulsen	250.00	100.00%	Ordinære aksjer

<u>Sum</u>	<u>Sum antall</u>	<u>Sum eierandel</u>
	250.00	100.00%

Note

5

Ytelser til ledende personer

Er det gitt ytelser til ledende person: Nei

Ytelser til daglig leder

<u>Ytelser</u>	<u>Lønn</u>	<u>Pensj.forpl.</u>	<u>Andre godtgj.</u>
----------------	-------------	---------------------	----------------------

Note

5

Ytelser til andre ledende personer

Note

5

Antall årsverk i regnskapsåret

Virksomheten har hatt følgende antall årsverk:

0.00

Note

5

Lån og sikkerhetsstillelse til ledende personer og aksjeeiere



Er det gitt lån eller sikkerhetsstillelse til ledende personer: Nei

<u>Sikkerhetsstillelse</u>	<u>Daglig leder</u>	<u>Styrets leder</u>	<u>Andre nærstående</u>
0	0	0	0

Note

1

Konsern, tilknyttet selskap og datterselskap

Tilknyttet selskap/datterselskap

<u>Navn og adresse</u>	<u>Eierandel</u>	<u>Stemmeandel</u>	<u>Egenkapital</u>	<u>Resultat</u>
HBP Prosjekt AS	66.67%	66.67%	5798580.00	2082621.00
Horten Håndverk AS	67.00%	67.00%	9384818.00	1933128.00



 Legally signed by
Henrik Bech Poulsen
11.05.2021

ÅRSOPPGJØR 2020

HBP Invest AS

Resultatregnskap

Balanse

Noter

Revisjonsberetning



Legally signed by
Henrik Bach Poulsen
11.05.2021

Resultatregnskap HBP Invest AS

Driftsinntekter og driftskostnader	Note	2020	2019
Annen driftskostnad	5	111 436	78 106
Sum driftskostnader		111 436	78 106
Driftsresultat		-111 436	-78 106
Finansinntekter og finanskostnader			
Annen renteinntekt		219 594	66 029
Annen finansinntekt	7	2 701 793	673 016
Nedskrivning av finansielle eiendeler	7	-41 700	-188 946
Annen rentekostnad		29	0
Resultat av finansposter		2 963 058	927 991
Ordinært resultat før skattekostnad		2 851 622	849 885
Skattekostnad	4	24 582	4 035
Ordinært resultat		2 827 040	845 850
Årsresultat		2 827 040	845 850
Overføringer			
Avsatt til annen egenkapital		2 827 040	845 850
Sum overføringer	6	2 827 040	845 850



Legally signed by
Henrik Bech Poulsen
11.05.2021

Balanse HBP Invest AS

Eiendeler	Note	2020	2019
Anleggsmidler			
Finansielle anleggsmidler			
Investeringer i datterselskap	1	2 026 800	2 026 800
Sum finansielle anleggsmidler		2 026 800	2 026 800
Sum anleggsmidler		2 026 800	2 026 800
Omløpsmidler			
Fordringer			
Andre kortsiktige fordringer	2, 5	54 631	6 755
Sum fordringer		54 631	6 755
Investeringer			
Markedsbaserte aksjer	7	5 433 277	8 610 937
Andre markedsbaserte finansielle instrumenter	7	3 527 000	445 100
Sum investeringer		8 960 277	9 056 037
Bankinnskudd		3 310 440	407 133
Sum omløpsmidler		12 325 348	9 469 925
Sum eiendeler		14 352 148	11 496 725



Legally signed by
Henrik Bech Poulsen
11.05.2021

Balanse HBP Invest AS

Egenkapital og gjeld	Note	2020	2019
Innskutt egenkapital			
Aksjekapital	3	250 000	250 000
Overkurs		490 082	490 082
Sum innskutt egenkapital		740 082	740 082
Opptjent egenkapital			
Annen egenkapital		13 579 648	10 752 608
Sum opptjent egenkapital		13 579 648	10 752 608
Sum egenkapital	6	14 319 730	11 492 690
Gjeld			
Kortsiktig gjeld			
Betalbar skatt	4	24 582	4 035
Annen kortsiktig gjeld		7 836	0
Sum kortsiktig gjeld		32 418	4 035
Sum gjeld	2	32 418	4 035
Sum egenkapital og gjeld		14 352 148	11 496 725

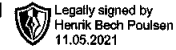
Horten, 03.05.2021
Styret i HBP Invest AS

Henrik Bech Poulsen
styreleder/daglig leder



HBP Invest AS

Noter til regns



Regnskapsprinsipper

Årsregnskapet er satt opp i samsvar med regnskapsloven og god regnskapsskikk for små foretak.

Konsern

Konsernet består av HBP Invest AS (morselskap) og datterselskapene HBP Prosjekt AS (66,67 % eierandel) og Horten Håndverk AS (67 % eierandel).

I henhold til valgadgangen for små foretak er det ikke utarbeidet konsernregnskap da konsernet som helhet faller inn under regnskapslovens definisjon av små foretak.

Prinsipper for inntektsføring

Mottatt utbytte resultatføres i utgangspunktet som inntekt på utbetalingstidspunktet, men bare i den grad mottatt utbytte ikke overstiger eiers andel av opptjent egenkapital i eierperioden.

Gevinst ved realisasjon av aksjer/andeler inntektsføres på transaksjonstidspunktet.

Klassifisering og vurdering av balanseposter

Eiendeler bestemt til varig eie eller bruk er klassifisert som anleggsmidler. Eiendeler som er knyttet til varekretsløpet er klassifisert som omløpsmidler. Fordringer klassifiseres som omløpsmidler hvis de skal tilbakebetales i løpet av ett år etter utbetalingstidspunktet. For gjeld er analoge kriterier lagt til grunn.

Omløpsmidler vurderes til laveste av anskaffelseskost og virkelig verdi. Kortsiktig gjeld balanseføres til nominelt beløp på etableringstidspunktet.

Anleggsmidler vurderes til anskaffelseskost. Varige anleggsmidler som forringes i verdi avskrives lineært over forventet økonomisk levetid. Anleggsmidlene nedskrives til virkelig verdi ved verdifall som ikke forventes å være forbigående. Langsiktig gjeld i norske kroner balanseføres til nominelt beløp på etableringstidspunktet.

Investering i datterselskap / tilknyttet selskap

Investeringene er vurdert etter kostmetoden. Mottatt utbytte registreres som inntekt i det året som det mottas.

Markedsbaserte investeringer

Investeringene er vurdert til det laveste av anskaffelseskost og virkelig verdi (laveste verdis prinsipp).

Fordringer

Fordringer er oppført i balansen til pålydende etter fradrag for avsetning til forventet tap. Avsetning til tap gjøres på grunnlag av individuelle vurderinger av de enkelte fordringene.

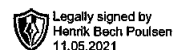
Skatt

Skattekostnaden i resultatregnskapet omfatter både periodens betalbare skatt og endring i utsatt skatt. Utsatt skatt er beregnet med 22 % på grunnlag av de midlertidige forskjeller mellom regnskapsmessige og skattemessige verdier, samt eventuelt ligningsmessig underskudd til fremføring ved utgangen av regnskapsåret. Skatteøkende og skattereduserende midlertidige forskjeller som reverserer eller kan reversere i samme periode er utlignet. Oppføring av utsatt skattefordel på netto skattereduserende midlertidige forskjeller som ikke er utlignet og underskudd til fremføring, er begrunnet med antatt fremtidig inntjening. Utsatt skatt og utsatt skattefordel som kan balanseføres er oppført netto i balansen.



HBP Invest AS

Noter til regns



Note 1 Investering i datterselskap

	Forretnings- kontor	Eierandel/ stemme- andel	Balansført verdi	Egenkapital 2020 (100 %)	Resultat 2020 (100 %)
Datterselskap:					
HBP Prosjekt AS	Horten	66,67 %	2 000 000	5 798 580	2 082 621
Horten Håndverk AS	Horten	67 %	26 800	9 384 818	1 933 128

Note 2 Fordringer og gjeld

	2020	2019
Fordringer med forfall senere enn ett år	0	0
Langsiktig gjeld med forfall senere enn 5 år	0	0

Note 3 Aksjekapital og aksjonærinformasjon

Aksjekapitalen på kr 250 000 består av 250 aksjer à pålydende kr 1 000. Alle aksjer har like rettigheter. Samtlige av aksjene eies av Henrik Bech Poulsen (styrets leder / daglig leder).

Note 4 Skattekostnad

Beregning av utsatt skatt/utsatt skattefordel (midlertidige forskjeller)	2020	2019
Netto midlertidige forskjeller	0	0
Underskudd til fremføring	0	0
Grunnlag for utsatt skatt (+) / utsatt skattefordel (-)	0	0
22 % utsatt skatt (+) / utsatt skattefordel (-)	0	0
Herav ikke balansført utsatt skattefordel	0	0
Utsatt skatt (+) / utsatt skattefordel (-) i balansen	0	0



HBP Invest AS

Noter til regns  Legally signed by
Henrik Bech Poulsen
11.05.2021

Note 4 Skattekostnad (forts.)

Grunnlag for skattekostnad	2020	2019
Regnskapsmessig resultat før skatt	2 851 622	849 885
Permanente forskjeller	-2 739 886	-791 022
Grunnlag for årets skattekostnad	111 736	58 863
Endring i midlertidige forskjeller	0	0
Anvendelse av fremførbart skattemessig underskudd	0	-40 523
Grunnlag for betalbar skatt i resultatregnskapet	111 736	18 340
Mottatt (+) / avgitt (-) konsemsbidrag	0	0
Grunnlag for betalbar skatt i balansen	111 736	18 340

Fordeling av skattekostnaden	2020	2019
Betalbar skatt	24 582	4 035
For mye (-) / lite (+) avsatt i fjor	0	0
Sum betalbar skatt	24 582	4 035
Endring i utsatt skatt	0	0
Skattekostnad	24 582	4 035

Note 5 Lønnskostnader, antall ansatte, godtgjørelser, lån til ansatte m.v.

Lønnskostnader	2020	2019
Lønn/styrehonorar	0	0
Arbeidsgiveravgift	0	0
Sum	0	0
Sysselsatte årsverk	0	0

Ytelser til ledende personer

Det er ikke utbetalt lønn eller annen godtgjørelse til daglig leder, styrets leder eller andre nærstående parter.

Det er ikke gitt lån/sikkerhetsstillelse til daglig leder, styrets leder eller andre nærstående parter.

Det er ingen enkeltlån/sikkerhetsstillelse som utgjør mer enn 5 % av selskapets egenkapital.

Obligatorisk tjenestepensjon

Selskapet er ikke forpliktet til å etablere pensjonsordning etter lov om obligatorisk tjenestepensjon, og har heller ikke etablert slik ordning.

Revisor

Kostnadsført honorar til revisor (inkl. mva) utgjør kr 33 750, herav kr 16 250 vedrørende teknisk utarbeidelse av årsregnskap og skattemelding.



HBP Invest AS

Noter til regns



Note 6 Egenkapital

	Aksje- kapital	Overkurs	Annen egenkapital	Sum
Egenkapital 01.01.2020	250 000	490 082	10 752 608	11 492 690
Årets resultat			2 827 040	2 827 040
Egenkapital 31.12.2020	250 000	490 082	13 579 648	14 319 730

Note 7 Markedsbaserte investeringer

	Kostpris	Markeds- verdi	Bokført verdi
Aksjer	1 034 993	550 740	482 083
Aksjefond	4 951 194	5 108 870	4 951 193
Obligasjoner	4 000 000	3 577 100	3 527 000
Sum	9 986 187	9 236 710	8 960 277



Østlandske Revisorer AS

Foretaksregisteret: NO 982 743 966 MVA

Til generalforsamlingen i HBP Invest AS

- Revisjon
- Skatterådgivning
- Økonomisk rådgivning

UAVHENGIG REVISORS BERETNING

Uttalelse om revisjonen av årsregnskapet

Konklusjon

Vi har revidert selskapet HBP Invest AS' årsregnskap som viser et overskudd på kr 2 827 040. Årsregnskapet består av balanse per 31. desember 2020, resultatregnskap for regnskapsåret avsluttet per denne datoen og noter til årsregnskapet, herunder et sammendrag av viktige regnskapsprinsipper.

Etter vår mening er det medfølgende årsregnskapet avgitt i samsvar med lov og forskrifter og gir et rettviseende bilde av selskapets finansielle stilling per 31. desember 2020, og av dets resultater for regnskapsåret avsluttet per denne datoen i samsvar med regnskapslovens regler og god regnskapsskikk i Norge.

Grunnlag for konklusjonen

Vi har gjennomført revisjonen i samsvar med lov, forskrift og god revisjonsskikk i Norge, herunder de internasjonale revisjonsstandardene (ISA-ene). Våre oppgaver og plikter i henhold til disse standardene er beskrevet i *Revisors oppgaver og plikter ved revisjon av årsregnskapet*. Vi er uavhengige av selskapet slik det kreves i lov og forskrift, og har overholdt våre øvrige etiske forpliktelser i samsvar med disse kravene. Etter vår oppfatning er innhentet revisjonsbevis tilstrekkelig og hensiktsmessig som grunnlag for vår konklusjon.

Styret og daglig leders ansvar for årsregnskapet

Styret og daglig leder (ledelsen) er ansvarlig for å utarbeide årsregnskapet i samsvar med lov og forskrifter, herunder for at det gir et rettviseende bilde i samsvar med regnskapslovens regler og god regnskapsskikk i Norge. Ledelsen er også ansvarlig for slik intern kontroll som den finner nødvendig for å kunne utarbeide et årsregnskap som ikke inneholder vesentlig feilinformasjon, verken som følge av misligheter eller utilsiktede feil.

Ved utarbeidelsen av årsregnskapet må ledelsen ta standpunkt til selskapets evne til fortsatt drift og opplyse om forhold av betydning for fortsatt drift. Forutsetningen om fortsatt drift skal legges til grunn for årsregnskapet så lenge det ikke er sannsynlig at virksomheten vil bli avviklet.



Revisors oppgaver og plikter ved revisjonen av årsregnskapet

Vårt mål er å oppnå betryggende sikkerhet for at årsregnskapet som helhet ikke inneholder vesentlig feilinformasjon, verken som følge av misligheter eller utilsiktede feil, og å avgi en revisjonsberetning som inneholder vår konklusjon. Betryggende sikkerhet er en høy grad av sikkerhet, men ingen garanti for at en revisjon utført i samsvar med lov, forskrift og god revisjonsskikk i Norge, herunder ISA-ene, alltid vil avdekke vesentlig feilinformasjon som eksisterer. Feilinformasjon kan oppstå som følge av misligheter eller utilsiktede feil. Feilinformasjon blir vurdert som vesentlig dersom den enkeltvis eller samlet med rimelighet kan forventes å påvirke økonomiske beslutninger som brukerne foretar basert på årsregnskapet.

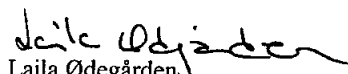
For videre beskrivelse av revisors oppgaver og plikter vises det til <https://revisorforeningen.no/revisjonsberetninger>

Uttalelse om øvrige lovmessige krav

Konklusjon om registrering og dokumentasjon

Basert på vår revisjon av årsregnskapet som beskrevet ovenfor, og kontrollhandlinger vi har funnet nødvendig i henhold til internasjonal standard for attestasjonsoppdrag (ISAE) 3000 «Attestasjonsoppdrag som ikke er revisjon eller forenklet revisorkontroll av historisk finansiell informasjon», mener vi at ledelsen har oppfylt sin plikt til å sørge for ordentlig og oversiktlig registrering og dokumentasjon av selskapets regnskapsopplysninger i samsvar med lov og god bokføringsskikk i Norge.

Hokksund, 3. mai 2021
Østlandske Revisorer AS


Laila Ødegården
Statsautorisert revisor



Resultatregnskap HBP Invest AS

Driftsinntekter og driftskostnader	Note	2020	2019
Annen driftskostnad	5	111 436	78 106
Sum driftskostnader		111 436	78 106
Driftsresultat		-111 436	-78 106
Finansinntekter og finanskostnader			
Annen renteinntekt		219 594	66 029
Annen finansinntekt	7	2 701 793	673 016
Nedskrivning av finansielle eiendeler	7	-41 700	-188 946
Annen rentekostnad		29	0
Resultat av finansposter		2 963 058	927 991
Ordinært resultat før skattekostnad		2 851 622	849 885
Skattekostnad	4	24 582	4 035
Ordinært resultat		2 827 040	845 850
Årsresultat		2 827 040	845 850
Overføringer			
Avsatt til annen egenkapital		2 827 040	845 850
Sum overføringer	6	2 827 040	845 850



Balanse HBP Invest AS

Eiendeler	Note	2020	2019
Anleggsmidler			
Finansielle anleggsmidler			
Investeringer i datterselskap	1	2 026 800	2 026 800
Sum finansielle anleggsmidler		2 026 800	2 026 800
Sum anleggsmidler		2 026 800	2 026 800
Omløpsmidler			
Fordringer			
Andre kortsiktige fordringer	2, 5	54 631	6 755
Sum fordringer		54 631	6 755
Investeringer			
Markedsbaserte aksjer	7	5 433 277	8 610 937
Andre markedsbaserte finansielle instrumenter	7	3 527 000	445 100
Sum investeringer		8 960 277	9 056 037
Bankinnskudd		3 310 440	407 133
Sum omløpsmidler		12 325 348	9 469 925
Sum eiendeler		14 352 148	11 496 725



Balanse HBP Invest AS

Egenkapital og gjeld	Note	2020	2019
Innskutt egenkapital			
Aksjekapital	3	250 000	250 000
Overkurs		490 082	490 082
Sum innskutt egenkapital		740 082	740 082
Opptjent egenkapital			
Annen egenkapital		13 579 648	10 752 608
Sum opptjent egenkapital		13 579 648	10 752 608
Sum egenkapital	6	14 319 730	11 492 690
Gjeld			
Kortsiktig gjeld			
Betalbar skatt	4	24 582	4 035
Annen kortsiktig gjeld		7 836	0
Sum kortsiktig gjeld		32 418	4 035
Sum gjeld	2	32 418	4 035
Sum egenkapital og gjeld		14 352 148	11 496 725

Horten, 03.05.2021
Styret i HBP Invest AS

Henrik Bech Poulsen
styreleder/daglig leder