



## ÅRSREGNSKAPET FOR REGNSKAPSÅRET 2023 - GENERELL INFORMASJON

### Enheten

Organisasjonsnummer: 993 426 555  
Organisasjonsform: Aksjeselskap  
Foretaksnavn: HARALDS VEI 9 AS  
Forretningsadresse: Heggeliveien 35  
0375 OSLO

### Regnskapsår

Årsregnskapets periode: 01.01.2023 - 31.12.2023

### Konsern

Morselskap i konsern: Nei

### Regnskapsregler

Regler for små foretak benyttet: Ja  
Benyttet ved utarbeidelsen av årsregnskapet til selskapet: Regnskapslovens alminnelige regler

### Årsregnskapet fastsatt av kompetent organ

Bekreftet av representant for selskapet: Knut Egil Antonsen  
Dato for fastsettelse av årsregnskapet: 22.07.2024

### Grunnlag for avgivelse

År 2023: Årsregnskapet er elektronisk innlevert  
År 2022: Tall er hentet fra elektronisk innlevert årsregnskap fra 2023

*Det er ikke krav til at årsregnskapet m.v. som sendes til Regnskapsregisteret er undertegnet. Kontrollen på at dette er utført ligger hos revisor/enhetens øverste organ. Sikkerheten ivaretas ved at innsender har rolle/rettighet for innsending av årsregnskapet via Altinn, og ved at det bekreftes at årsregnskapet er fastsatt av kompetent organ.*

Brønnøysundregistrene, 27.06.2025



## Resultatregnskap

Beløp i: NOK	Note	2023	2022
<b>RESULTATREGNSKAP</b>			
<b>Inntekter</b>			
Salgsinntekt		1 340 000	1 151 164
<b>Sum inntekter</b>		<b>1 340 000</b>	<b>1 151 164</b>
<b>Kostnader</b>			
Lønnskostnad	2	0	0
Avskrivning på varige driftsmidler og immaterielle eiendeler	3	259 481	259 481
Annen driftskostnad		347 228	196 653
<b>Sum kostnader</b>		<b>606 709</b>	<b>456 134</b>
<b>Driftsresultat</b>		<b>733 291</b>	<b>695 030</b>
<b>Finansinntekter og finanskostnader</b>			
Annen renteinntekt		29 930	8 781
<b>Sum finansinntekter</b>		<b>29 930</b>	<b>8 781</b>
Annen rentekostnad		3 448	1 000
<b>Sum finanskostnader</b>		<b>3 448</b>	<b>1 000</b>
<b>Netto finans</b>		<b>26 482</b>	<b>7 781</b>
<b>Resultat før skattekostnad</b>		<b>759 772</b>	<b>702 810</b>
Skattekostnad		137 558	154 618
<b>Årsresultat</b>		<b>622 214</b>	<b>548 192</b>
<b>Overføringer og disponeringer</b>			
Avgitt konsernbidrag		-136 738	0
Overføringer til/fra annen egenkapital		758 952	548 192
<b>Sum overføringer og disponeringer</b>		<b>622 214</b>	<b>548 192</b>



## Balanse

Beløp i: NOK	Note	2023	2022
<b>BALANSE - EIENDELER</b>			
<b>Anleggsmidler</b>			
<b>Immaterielle eiendeler</b>			
Utsatt skattefordel		214 822	182 638
<b>Sum immaterielle eiendeler</b>		<b>214 822</b>	<b>182 638</b>
<b>Varige driftsmidler</b>			
Tomter, bygninger og annen fast eiendom	3	2 717 925	2 977 406
Maskiner og anlegg	3	0	0
Skip, rigger, fly og lignende	3	0	0
Driftsløsøre, inventar, verktøy, kontormaskiner og lignende	3	0	0
<b>Sum varige driftsmidler</b>		<b>2 717 925</b>	<b>2 977 406</b>
<b>Sum anleggsmidler</b>		<b>2 932 747</b>	<b>3 160 044</b>
<b>Omløpsmidler</b>			
<b>Varer</b>			
<b>Fordringer</b>			
Kundefordringer		0	160 000
Andre fordringer		28 803	33 476
Konsernfordringer		136 738	0
<b>Sum fordringer</b>		<b>165 541</b>	<b>193 476</b>
<b>Bankinnskudd, kontanter og lignende</b>			
Bankinnskudd, kontanter og lignende		1 336 600	1 255 661
<b>Sum bankinnskudd, kontanter og lignende</b>		<b>1 336 600</b>	<b>1 255 661</b>
<b>Sum omløpsmidler</b>		<b>1 502 141</b>	<b>1 449 137</b>
<b>SUM EIENDELER</b>		<b>4 434 888</b>	<b>4 609 181</b>

## BALANSE - EGENKAPITAL OG GJELD

### Egenkapital



## Balanse

<b>Beløp i: NOK</b>	<b>Note</b>	<b>2023</b>	<b>2022</b>
<b>Innskutt egenkapital</b>			
Selskapskapital		906 750	906 750
<b>Sum innskutt egenkapital</b>		<b>906 750</b>	<b>906 750</b>
<b>Opptjent egenkapital</b>			
Annen egenkapital		3 223 392	2 464 440
<b>Sum opptjent egenkapital</b>		<b>3 223 392</b>	<b>2 464 440</b>
<b>Sum egenkapital</b>		<b>4 130 142</b>	<b>3 371 190</b>
<b>Sum langsiktig gjeld</b>		<b>0</b>	<b>0</b>
<b>Kortsiktig gjeld</b>			
Leverandørgjeld		4 114	8 896
Betalbar skatt		169 742	185 289
Skyldige offentlige avgifter		60 816	73 130
Annen kortsiktig gjeld		70 073	970 676
<b>Sum kortsiktig gjeld</b>		<b>304 745</b>	<b>1 237 991</b>
<b>Sum gjeld</b>		<b>304 745</b>	<b>1 237 991</b>
<b>SUM EGENKAPITAL OG GJELD</b>		<b>4 434 888</b>	<b>4 609 181</b>



## Brønnøysundregistrene

### ÅRSREGNSKAP FOR REGNSKAPSÅRET 2023 - GENERELL INFORMASJON

Journalnummer: 2024 671290

#### Enheten

Organisasjonsnummer: 993 426 555  
Organisasjonsform: Aksjeselskap  
Foretaksnavn: HARALDS VEI 9 AS  
Forretningsadresse: Heggeliveien 35  
0375 OSLO

#### Regnskapsår

Årsregnskapets periode: 01.01.2023 - 31.12.2023

#### Konsern

Morselskap i konsern: Nei

#### Regnskapsregler

Regler for små foretak benyttet: Ja  
Benyttet ved utarbeidelsen av  
årsregnskapet til selskapet: Regnskapslovens alminnelige regler

#### Årsregnskapet fastsatt av kompetent organ

Bekreftet av representant for selskapet: Knut Egil Antonsen  
Dato for fastsettelse av årsregnskapet: 22.07.2024

#### Revisjon

Selskapet har besluttet at årsregnskapet  
ikke skal revideres: Ja  
Ekstern autorisert regnskapsfører har i  
løpet av regnskapsåret bistått ved den  
løpende regnskapsføringen eller utført  
andre tjenester for selskapet enn å  
utarbeide årsregnskapet: Ja

#### Grunnlag for avgivelse

År 2023: Årsregnskap er elektronisk innlevert.  
År 2022: Tall er hentet fra elektronisk innlevert årsregnskap fra 2023.

*Det er ikke krav til at årsregnskapet m.v. som sendes til Regnskapsregisteret er undertegnet. Kontrollen på at dette er utført ligger hos revisor/enhetens øverste organ. Sikkerheten ivaretas ved at innsender har rolle/rettighet for innsending av årsregnskapet via Altinn, og ved at det bekreftes at årsregnskapet er fastsatt av kompetent organ.*

Brønnøysundregistrene, 24.07.2024

---

Brønnøysundregistrene  
Postadresse: Postboks 900, 8910 Brønnøysund  
Telefon: 75 00 75 00  
E-post: firmapost@brreg.no Internett: www.brreg.no  
Organisasjonsnummer: 974 760 673



Organisasjonsnr: 993 426 555  
HARALDS VEI 9 AS

## RESULTATREGNSKAP

<b>Beløp i: NOK</b>	<b>Note</b>	<b>2023</b>	<b>2022</b>
<b>RESULTATREGNSKAP</b>			
<b>Inntekter</b>			
Salgsinntekt		1 340 000	1 151 164
<b>Sum inntekter</b>		<b>1 340 000</b>	<b>1 151 164</b>
<b>Kostnader</b>			
Lønnskostnad	2	0	0
Avskrivning på varige driftsmidler og immaterielle eiendeler	3	259 481	259 481
Annen driftskostnad		347 228	196 653
<b>Sum kostnader</b>		<b>606 709</b>	<b>456 134</b>
<b>Driftsresultat</b>		<b>733 291</b>	<b>695 030</b>
<b>Finansinntekter og finanskostnader</b>			
Annen renteinntekt		29 930	8 781
<b>Sum finansinntekter</b>		<b>29 930</b>	<b>8 781</b>
Annen rentekostnad		3 448	1 000
<b>Sum finanskostnader</b>		<b>3 448</b>	<b>1 000</b>
<b>Netto finans</b>		<b>26 482</b>	<b>7 781</b>
<b>Resultat før skattekostnad</b>		<b>759 772</b>	<b>702 810</b>
Skattekostnad		137 558	154 618
<b>Årsresultat</b>		<b>622 214</b>	<b>548 192</b>
<b>Overføringer og disponeringer</b>			
Avgitt konsernbidrag		-136 738	0
Overføringer til/fra annen egenkapital		758 952	548 192
<b>Sum overføringer og disponeringer</b>		<b>622 214</b>	<b>548 192</b>



Organisasjonsnr: 993 426 555  
HARALDS VEI 9 AS

## BALANSE

**Beløp i: NOK** **Note** **2023** **2022**

### BALANSE - EIENDELER

#### Anleggsmidler

##### Immaterielle eiendeler

Utsatt skattefordel		214 822	182 638
<b>Sum immaterielle eiendeler</b>		<b>214 822</b>	<b>182 638</b>

##### Varige driftsmidler

Tomter, bygninger og annen fast eiendom	3	2 717 925	2 977 406
Maskiner og anlegg	3	0	0
Skip, rigger, fly og lignende	3	0	0
Driftsløsøre, inventar, verktøy, kontormaskiner og lignende	3	0	0
<b>Sum varige driftsmidler</b>		<b>2 717 925</b>	<b>2 977 406</b>

<b>Sum anleggsmidler</b>		<b>2 932 747</b>	<b>3 160 044</b>
--------------------------	--	------------------	------------------

#### Omløpsmidler

##### Varer

##### Fordringer

Kundefordringer		0	160 000
Andre fordringer		28 803	33 476
Konsernfordringer		136 738	0
<b>Sum fordringer</b>		<b>165 541</b>	<b>193 476</b>

##### Bankinnskudd, kontanter og lignende

Bankinnskudd, kontanter og lignende		1 336 600	1 255 661
<b>Sum bankinnskudd, kontanter og lignende</b>		<b>1 336 600</b>	<b>1 255 661</b>

<b>Sum omløpsmidler</b>		<b>1 502 141</b>	<b>1 449 137</b>
-------------------------	--	------------------	------------------

<b>SUM EIENDELER</b>		<b>4 434 888</b>	<b>4 609 181</b>
----------------------	--	------------------	------------------

### BALANSE - EGENKAPITAL OG GJELD

#### Egenkapital

##### Innskutt egenkapital

Selskapskapital		906 750	906 750
<b>Sum innskutt egenkapital</b>		<b>906 750</b>	<b>906 750</b>

##### Opptjent egenkapital



Annen egenkapital	3 223 392	2 464 440
<b>Sum opptjent egenkapital</b>	<b>3 223 392</b>	<b>2 464 440</b>
<b>Sum egenkapital</b>	<b>4 130 142</b>	<b>3 371 190</b>
<b>Sum langsiktig gjeld</b>	<b>0</b>	<b>0</b>
<b>Kortsiktig gjeld</b>		
Leverandørgjeld	4 114	8 896
Betalbar skatt	169 742	185 289
Skyldige offentlige avgifter	60 816	73 130
Annen kortsiktig gjeld	70 073	970 676
<b>Sum kortsiktig gjeld</b>	<b>304 745</b>	<b>1 237 991</b>
<b>Sum gjeld</b>	<b>304 745</b>	<b>1 237 991</b>
<b>SUM EGENKAPITAL OG GJELD</b>	<b>4 434 888</b>	<b>4 609 181</b>



Organisasjonsnr: 993 426 555  
HARALDS VEI 9 AS

**NOTEOPPLYSNINGER - SELSKAP** - alle poster oppgitt i hele tall

**Note**

1

**Regnskapsprinsipper**

Årsregnskapet er satt opp i samsvar med regnskapslovens bestemmelser og god regnskapsskikk for små foretak. \*\* Klassifisering \*\* Eiendeler bestemt til varig eie eller bruk er klassifisert som anleggsmidler. Andre eiendeler er klassifisert som omløpsmidler. Fordringer med forfall mer enn ett år etter balansedagen er medtatt som anleggsmidler. Gjeld som forfaller senere enn ett år etter balansedagen er oppført som langsiktig gjeld. \*\* Varige driftsmidler \*\* Varige driftsmidler er vurdert til anskaffelseskost etter fradrag for bedriftsøkonomiske avskrivninger som er beregnet på grunnlag av kostpris og antatt levetid. \*\* Aksjer \*\* Omløpsaksjer er vurdert til markedsverdi på balansedagen. Andre aksjer er oppført i regnskapet til kostpris. I de tilfeller der den virkelige verdien er lavere enn kostprisen og dette ikke er forbigående, er det foretatt nedskrivning. \*\* Fordringer \*\* Kundefordringer og andre fordringer er oppført til pålydende etter fradrag for konstaterte og forventede tap. \*\* Skatter \*\* Skattekostnaden i resultatregnskapet omfatter både periodens betalbar skatt og endring i utsatt skatt. Utsatt skatt er beregnet på grunnlag av midlertidige forskjeller mellom regnskapsmessige og skattemessige verdier, samt eventuelt ligningsmessig underskudd til fremføring ved utgangen av regnskapsåret. Utsatt skatt er avsatt som langsiktig gjeld i balansen. I den grad utsatt skattefordel overstiger utsatt skatt, er utsatt skattefordel tatt med i balansen iht. god regnskapsskikk. \*\* Driftsinntekter og kostnader \*\* Leieinntekter opptjenes og resultatfører i takt med utleieperioden. Inntektsføring følger opptjeningsprinsippet, som normalt vil følge leveringstidspunktet for varer og tjenester. Kostnader er tatt med etter sammenstillingsprinsippet, det vil si at kostnadene er tatt med i samme periode som tilhørende inntekter. Det er avgiftt kroner 136.738 i konsernbidrag til søsterselskapet Stalloy Standard Alloys AS i regnskapsåret.

**Note**

2

**Antall årsverk i regnskapsåret**

0.00

Sum Beløp

**Note**

3

**Varige driftsmidler og immaterielle eiendeler**

<u>Anskaffelseskost</u>	<u>01.01.</u>	<u>Varige driftsmidler</u>	<u>Immaterielle eiend.</u>
		2977406.00	0.00



<u>Avgang i året</u>	<u>Varige driftsmidler</u>	<u>Immaterielle eiend.</u>
	0.00	
<u>Anskaffelseskost 31.12.</u>	<u>Varige driftsmidler</u>	<u>Immaterielle eiend.</u>
	2977406.00	0.00
<u>Samlede av-/nedskrivn.</u>	<u>Varige driftsmidler</u>	<u>Immaterielle eiend.</u>
	259481.00	
<u>Balanseført verdi 31.12.</u>	<u>Varige driftsmidler</u>	<u>Immaterielle eiend.</u>
	2717925.00	0.00

Anskaffelseskost - balanseførte lånekostnader, egentilvirkede anleggsmidler

Goodwill spesifisert for hvert enkelt virksomhetskjøp

Avskrivningsplan for goodwill som er lenger enn fem år - begrunnelse

Mer om varige driftsmidler/immaterielle eiendeler

Note

4

Konsern, tilknyttet selskap m.v.

Investeringsregnskap som regnskapsføres etter egenkapitalmetoden

Konsernregnskap

Morselskapet sitt navn

Forretningskontor for morselskapet

Begrunnelse for at datterselskap er utelatt fra konsolideringen


Konsern, tilknyttet selskap m.v. - fordringer og gjeld


Fordringer


<u>Samlet beløp - foretak i samme konsern</u>	<u>Årets</u>	<u>Fjorårets</u>
	-62962.00	
<u>Samlet beløp - tilknyttet selskap</u>	<u>Årets</u>	<u>Fjorårets</u>
	0.00	
<u>Samlet beløp - foretak i samme konsern</u>	<u>Årets</u>	<u>Fjorårets</u>

Kortsiktig gjeld













#1 Regnskap

Årsregnskapet er satt opp

**\*\* Klassifisering \*\***

Eiendeler bestemt til  
forfall mer enn ett år  
langsigtig gjeld.

**\*\* Varige driftsmidler \*\***

Varige driftsmidler  
antatt levetid.

**\*\* Aksjer \*\***

Omløpsaksjer  
er lavere enn kostnad

**\*\* Fordringer \*\***

Kundefordringer

**\*\* Skatter \*\***

Skattekostnader  
midlertidige for  
utgangen av  
skattefordel

**\*\* Driftsinntekter \*\***

Leieinntekter

Inntekter

sammenstilling

Det er avgitt

Antall år

Beholdning

Anskaffelse

Tilgang

Avgang

Avskrivning

Sammenstilling

reversering

Erstatning

Avskrivning

nedsett

Økonomi

Varige



Fordringer  
Samlet beløp som  
Samlet beløp som  
Samlet beløp som  
virksomhet  
Annet  
Samlet beløp  
Samlet beløp  
Samlet beløp  
virksomhet  
Kontanter  
Samlet  
Samlet  
Samlet  
virksomhet  
Part  
Annet  
Gjeld  
Nett