



ÅRSREGNSKAPET FOR REGNSKAPSÅRET 2022 - GENERELL INFORMASJON

Enheten

Organisasjonsnummer: 835 332 632
Organisasjonsform: Aksjeselskap
Foretaksnavn: METTLER-TOLEDO CARGOSCAN AS
Forretningsadresse: Ulvenveien 92B
0581 OSLO

Regnskapsår

Årsregnskapets periode: 01.01.2022 - 31.12.2022

Konsern

Morselskap i konsern: Nei

Regnskapsregler

Regler for små foretak benyttet: Nei
Benyttet ved utarbeidelsen av årsregnskapet til selskapet: Regnskapslovens alminnelige regler

Årsregnskapet fastsatt av kompetent organ

Bekreftet av representant for selskapet: Dan M. Sigvardsson
Dato for fastsettelse av årsregnskapet: 29.06.2023

Grunnlag for avgivelse

År 2022: Årsregnskapet er elektronisk innlevert
År 2021: Tall er hentet fra elektronisk innlevert årsregnskap fra 2022

Det er ikke krav til at årsregnskapet m.v. som sendes til Regnskapsregisteret er undertegnet. Kontrollen på at dette er utført ligger hos revisor/enhetens øverste organ. Sikkerheten ivaretas ved at innsender har rolle/rettighet for innsending av årsregnskapet via Altinn, og ved at det bekreftes at årsregnskapet er fastsatt av kompetent organ.

Brønnøysundregistrene, 14.07.2024



Resultatregnskap

Beløp i: NOK	Note	2022	2021
RESULTATREGNSKAP			
Inntekter			
Salgsinntekt	3, 4	145 745 831	132 730 740
Sum inntekter		145 745 831	132 730 740
Kostnader			
Varekostnad	4, 5	47 064 798	57 034 346
Lønnskostnad	6, 7	26 106 559	25 668 710
Avskrivning av driftsmidler og immaterielle eiendeler	8	1 270 549	1 052 782
Nedskrivning av varige driftsmidler og immaterielle eiendeler	8		
Annen driftskostnad	7, 9, 10	29 593 759	26 832 659
Sum kostnader		104 035 664	110 588 497
Driftsresultat		41 710 167	22 142 244
Finansinntekter og finanskostnader			
Renteinntekt fra foretak i samme konsern		1 050 968	83 208
Annen renteinntekt		163 920	5 388
Annen finansinntekt		6 311 162	4 856 589
Sum finansinntekter		7 526 050	4 945 184
Rentekostnad til foretak i samme konsern			53 675
Annen rentekostnad		55 490	85 806
Annen finanskostnad		3 587 883	4 514 790
Sum finanskostnader		3 643 372	4 654 271
Netto finans		3 882 678	290 913
Ordinært resultat før skattekostnad		45 592 844	22 433 157
Skattekostnad	11	10 033 274	4 935 294
Ordinært resultat etter skattekostnad		35 559 570	17 497 863
Årsresultat	12	35 559 570	17 497 863
Årsresultat etter minoritetsinteresser		35 559 570	17 497 863



Resultatregnskap

Beløp i: NOK	Note	2022	2021
Totalresultat		35 559 570	17 497 863
Overføringer og disponeringer			
Overført til annen egenkapital		35 559 570	17 497 863
Sum overføringer og disponeringer		35 559 570	17 497 863



Balanse

Beløp i: NOK	Note	2022	2021
BALANSE - EIENDELER			
Anleggsmidler			
Immaterielle eiendeler			
Utvikling	8		
Konsesjoner, patenter o.l.	8		
Utsatt skattefordel	8, 11	1 186 708	1 354 558
Goodwill	8		
Sum immaterielle eiendeler		1 186 708	1 354 558
Varige driftsmidler			
Maskiner og anlegg	8	1 557 117	2 182 352
Driftsløsøre, inventar o.a. utstyr	8	1 393 711	1 359 233
Sum varige driftsmidler		2 950 828	3 541 584
Finansielle anleggsmidler			
Lån til foretak i samme konsern	4, 13		
Lån til tilknyttet selskap og felles kontrollert virksomhet	4		
Andre langsiktige fordringer	14		
Sum anleggsmidler		4 137 536	4 896 142
Omløpsmidler			
Varer			
Sum varer	5	15 749 118	15 716 101
Fordringer			
Kundefordringer	13, 14	20 915 305	23 164 058
Andre kortsiktige fordringer	13	66 696 238	22 565 116
Sum fordringer		87 611 543	45 729 174
Bankinnskudd, kontanter og lignende			
Bankinnskudd, kontanter o.l.	15	5 860 586	7 774 834
Sum bankinnskudd, kontanter og lignende		5 860 586	7 774 834
Sum omløpsmidler		109 221 247	69 220 109



Balanse

Beløp i: NOK	Note	2022	2021
SUM EIENDELER		113 358 784	74 116 252

BALANSE - EGENKAPITAL OG GJELD

Egenkapital

Innskutt egenkapital

Aksjekapital	16	20 073 045	20 073 045
Annen innskutt egenkapital	12		
Sum innskutt egenkapital	12	20 073 045	20 073 045

Opptjent egenkapital

Fond for vurderingsforskjeller	12		
Annen egenkapital	12	64 449 086	28 889 515
Udekket tap	12		
Sum opptjent egenkapital		64 449 086	28 889 515

Sum egenkapital

84 522 131 **48 962 560**

Gjeld

Langsiktig gjeld

Utsatt skatt	11		
Annen langsiktig gjeld			
Gjeld til kredittinstitusjoner	14		
Øvrig langsiktig gjeld	14		
Sum langsiktig gjeld		0	0

Kortsiktig gjeld

Gjeld til kredittinstitusjoner		923 609	127
Leverandørgjeld	13	9 387 089	12 211 546
Betalbar skatt	11	9 865 424	1 385 706
Skyldig offentlige avgifter		2 908 547	2 794 400
Annen kortsiktig gjeld	13	5 751 985	8 761 912
Sum kortsiktig gjeld		28 836 654	25 153 692

Sum gjeld

28 836 654 **25 153 692**



Balanse

Beløp i: NOK	Note	2022	2021
SUM EGENKAPITAL OG GJELD		113 358 784	74 116 252



Resultatregnskap 01.01. - 31.12.
Mettler-Toledo Cargoscan AS

Driftsinntekter og driftskostnader	Note	2022	2021
Salgsinntekt	3, 4	145 745 831	132 730 740
Sum driftsinntekter		145 745 831	132 730 740
Varekostnad	4, 5	47 064 798	57 034 346
Lønnskostnad	6, 7	26 106 559	25 668 710
Avskrivning av driftsmidler og immaterielle eiendeler	8	1 270 549	1 052 782
Annen driftskostnad	7, 9, 10	29 593 759	26 832 659
Sum driftskostnader		104 035 664	110 588 497
Driftsresultat		41 710 167	22 142 244
Finansinntekter og finanskostnader			
Renteinntekt fra foretak i samme konsern		1 050 968	83 208
Annen renteinntekt		163 920	5 388
Annen finansinntekt		6 311 162	4 856 589
Rentekostnad til foretak i samme konsern		0	53 675
Annen rentekostnad		55 490	85 806
Annen finanskostnad		3 587 883	4 514 790
Resultat av finansposter		3 882 678	290 913
Resultat før skattekostnad		45 592 844	22 433 157
Skattekostnad	11	10 033 274	4 935 294
Årsresultat	12	35 559 570	17 497 863
Overføringer			
Overført til annen egenkapital		35 559 570	17 497 863
Sum overføringer		35 559 570	17 497 863



Balanse 31.12. Mettler-Toledo Cargoscan AS

Eiendeler	Note	2022	2021
Anleggsmidler			
Immaterielle eiendeler			
Utsatt skattefordel	8, 11	1 186 708	1 354 558
Sum immaterielle eiendeler		1 186 708	1 354 558
Varige driftsmidler			
Maskiner og anlegg	8	1 557 117	2 182 352
Driftsløsøre, inventar o.a. utstyr	8	1 393 711	1 359 233
Sum varige driftsmidler		2 950 828	3 541 584
Sum anleggsmidler		4 137 536	4 896 142
Omløpsmidler			
Lager av varer og annen beholdning	5	15 749 118	15 716 101
Fordringer			
Kundefordringer	13, 14	20 915 305	23 164 058
Andre kortsiktige fordringer	13	66 696 238	22 565 116
Sum fordringer		87 611 543	45 729 174
Investeringer			
Bankinnskudd, kontanter o.l.	15	5 860 586	7 774 834
Sum omløpsmidler		109 221 247	69 220 109
Sum eiendeler		113 358 784	74 116 252





Balanse 31.12.
Mettler-Toledo Cargoscan AS

Egenkapital og gjeld	Note	2022	2021
Innskutt egenkapital			
Aksjekapital	16	20 073 045	20 073 045
Sum innskutt egenkapital	12	20 073 045	20 073 045
Opptjent egenkapital			
Annen egenkapital	12	64 449 086	28 889 515
Sum opptjent egenkapital		64 449 086	28 889 515
Sum egenkapital		84 522 131	48 962 560
Kortsiktig gjeld			
Gjeld til kredittinstitusjoner		923 609	127
Leverandørgjeld	13	9 387 089	12 211 546
Betalbar skatt	11	9 865 424	1 385 706
Skyldig offentlige avgifter		2 908 547	2 794 400
Annen kortsiktig gjeld	13	5 751 985	8 761 912
Sum kortsiktig gjeld		28 836 654	25 153 692
Sum gjeld		28 836 654	25 153 692
Sum egenkapital og gjeld		113 358 784	74 116 252

Oslo, 29.06.2023
Styret i Mettler-Toledo Cargoscan AS


Elena Markwalder
styreleder


Dan Mikael Sigvardsson
styremedlem


Thomas Nitschke
styremedlem


Jon Knutsen
daglig leder



Kontantstrøm

Mettler-Toledo Cargoscan AS

	2022	2021
Kontantstrømmer fra operasjonelle aktiviteter		
Resultat før skattekostnad	45 592 844	22 433 157
Periodens betalte skatt	-1 385 706	0
Avskrivninger	1 270 549	1 052 782
Nedskrivning/reversering anleggsmidler	0	144 061
Endring i varelager	-33 016	791 545
Endring i kundefordringer	2 248 753	12 457 819
Endring i vareleverandørgjeld	-2 824 457	-1 257 154
Endring i andre tidsavgrensingsposter	-2 026 901	-22 337 013
Netto kontantstrøm fra operasjonelle aktiviteter	42 842 065	13 285 197
Kontantstrøm fra investeringsaktiviteter		
Utbetalinger ved kjøp av varige driftsmidler	-679 793	-607 243
Utbetalinger på lånefordring konsern (korts./langs.)	-45 000 000	-18 000 000
Netto kontantstrøm fra investeringsaktiviteter	-45 679 793	-18 607 243
Kontantstrømmer fra finansieringsaktiviteter		
Innbetalinger ved opptak av annen gjeld (korts./langs.)	923 480	-6 163 794
Netto kontantstrømmer fra finansieringsaktiviteter	923 480	-6 163 794
Netto kontantstrøm for perioden	-1 914 248	-11 485 840
Effekt av valutakursendringer på kontanter og kontantekvivalenter	0	0
Kontanter og kontantekvivalenter ved periodens begynnelse	7 774 834	19 260 674
Kontanter og kontantekvivalenter ved periodens slutt	5 860 586	7 774 834
Denne består av:		
Bankinnskudd m.v.	5 860 586	7 774 834
Ubenyttet driftskreditt utgjør i tillegg	0	0



Regnskapsprinsipper

Årsregnskapet er satt opp i samsvar med regnskapslovens bestemmelser og god regnskapsskikk.

Inntekter

Inntekter ved salg av varer og tjenester vurderes til virkelig verdi av vederlaget, netto etter fradrag for merverdiavgift, returer, rabatter og andre avslag. Salg av varer resultatføres når selskapet har levert sine produkter til kunden og det ikke er uoppfylte forpliktelser som kan påvirke kundens aksept av leveringen. Tjenester inntektsføres i takt med utførelsen.

Skatt

Skattekostnaden i resultatregnskapet omfatter både periodens betalbare skatt og endring i utsatt skatt. Utsatt skatt er beregnet med 22% på grunnlag av de midlertidige forskjeller som eksisterer mellom regnskapsmessige og skattemessige verdier, samt ligningsmessig underskudd til fremføring ved utgangen av regnskapsåret. Skatteøkende og skattereduserende midlertidige forskjeller som reverserer eller kan reverseres i samme periode er utlignet og nettoført. Netto utsatt skattefordel balanseføres i den grad det er sannsynlig at denne kan bli utnyttet.

Klassifisering av balanseposter

Eiendeler bestemt til varig eie eller bruk klassifiseres som anleggsmidler. Eiendeler som er tilknyttet varekretsløpet klassifiseres som omløpsmidler. Fordringer for øvrig klassifiseres som omløpsmidler hvis de skal tilbakebetales innen ett år. For gjeld legges analoge kriterier til grunn. Første års avdrag på langsiktige fordringer og langsiktig gjeld klassifiseres likevel ikke som omløpsmiddel og kortsiktig gjeld.

Omløpsmidler vurderes til laveste av anskaffelseskost og virkelig verdi. Kortsiktig gjeld balanseføres til nominelt beløp på etableringstidspunktet. Anleggsmidler vurderes til anskaffelseskost. Varige anleggsmidler avskrives etter en fornuftig avskrivningsplan. Anleggsmidlene nedskrives til virkelig verdi ved verdifall som ikke forventes å være forbigående. Langsiktig gjeld, men unntak av andre avsetninger, balanseføres til nominelt beløp på etableringstidspunktet.

Kontantbeholdning

Kontanter er kasse-, bank og andre likvidbeholdninger. Kontantekvivalenter er likvide plasseringer hvor formålet er å møte nært forestående kontantutbetalinger, og som umiddelbart og med uvesentlig kursrisiko kan konverteres til kjente kontantbeløp.

Valuta

Valutatransaksjoner omregnes til NOK etter valutakursen på transaksjonstidspunktet, og balanseverdier omregnes etter valutakurser per 31.12. Valutadifferanser og omregningsdifferanser er presentert i finansregnskapet på egne poster.

Anskaffelseskost

Anskaffelseskost for eiendeler omfatter kjøpesummen, med fradrag for bonuser, rabatter og lignende, og med tillegg for kjøpsutgifter (frakt, toll, offentlige avgifter som ikke refunderes og andre direkte kjøpsutgifter). Ved kjøp i utenlandsk valuta balanseføres eiendelen til kursen på transaksjonstidspunktet. For varige driftsmidler omfatter anskaffelseskost også direkte utgifter for å klargjøre eiendelen for bruk, for eksempel utgifter til testing av eiendelen.

Varige driftsmidler

Varige driftsmidler balanseføres og avskrives lineært til restverdi over driftsmidlenes forventede utnyttbare levetid, dersom forventet levetid er over 3 år, og kostprisen overstiger 15.000 NOK. Ved endring i avskrivningsplan fordeles virkningen over gjenværende avskrivningstid. Vedlikehold av driftsmidler kostnadsføres løpende som driftskostnader. Påkostninger og forbedringer tillegges driftsmidlets kostpris og avskrives i takt med driftsmidlet. Skillet mellom vedlikehold og påkostning/forbedring regnes i forhold til driftsmidlets stand på anskaffelsestidspunktet.

Nedskrivning av anleggsmidler

Ved indikasjon på at balanseført verdi av et anleggsmiddel er høyere enn virkelig verdi, foretas det test for verdifall. Testen foretas for det laveste nivå av anleggsmidler som har selvstendige kontantstrømmer. Hvis balanseført verdi er høyere enn både salgsverdi og gjenvinnbart beløp (nåverdi ved fortsatt bruk/eie), foretas det nedskrivning til det høyeste av salgsverdi og gjenvinnbart beløp. Tidligere nedskrivninger reverseres hvis forutsetningene for nedskrivningen ikke lenger er til stede.

**Varer**

Lager av innkjøpte ferdigvarer vurderes til det laveste av anskaffelseskost (etter FIFO-prinsippet) og virkelig verdi. Egentilvirkede ferdigvarer og varer under tilvirkning er vurdert til variabel tilvirkningskost. Det foretas løpende nedskrivning for ukurans.

Fordringer

Kundefordringer føres i balansen etter fradrag for avsetning til forventede tap. Avsetning til tap er gjort på grunnlag av individuell vurdering av de enkelte fordringene. I tillegg gjøres det for øvrige kundefordringer en uspesifisert avsetning for å dekke antatt tap.

Andre fordringer, både omløpsfordringer og anleggsfordringer, føres opp til det laveste av pålydende og virkelig verdi. Virkelig verdi er nåverdien av forventede framtidige innbetalinger. Det foretas likevel ikke neddiskontering når effekten av neddiskontering er uvesentlig for regnskapet. Avsetning til tap vurderes på samme måte som for kundefordringer.

Gjeld

Gjeld, med unntak for enkelte avsetninger for forpliktelser, balanseføres til nominelt gjeldsbeløp.

Pensjoner

Pensjonsordningen er innskuddsbasert og kostnadsføres i henhold til løpende innbetaling til ordningen. Selskapet har ingen ytterligere betalingsforpliktelse etter at innskuddene er betalt. Innskuddene regnskapsføres som lønnskostnad.

Kontantstrømoppstilling

Kontantstrømoppstillingen utarbeides etter den indirekte metoden. Kontanter og kontantekvivalenter omfatter kontanter, bankinnskudd and andre kortsiktige, likvide plasseringer som umiddelbart og med uvesentlig kursrisiko kan konverteres til kjente kontantbeløp og med gjenværende løpetid mindre enn tre måneder fra anskaffelsesdato.



Note 3 Driftsinntekter

	2022	2021
Fordeling på virksomhetsområde		
Geografisk fordeling		
Europa	30 386 296	32 174 974
Amerika	102 397 059	89 172 268
Asia	12 792 150	10 362 824
Afrika	170 326	1 020 874
Sum	145 745 831	132 730 740

Note 4 Transaksjoner med nærstående

Ytelser til ledende ansatte er omtalt i note 7, og mellomværende med konsernselskaper er omtalt i note 13.

Transaksjoner med nærstående parter er i all hovedsak mot søsterselskaper i konsernet.

	2022	2021
Selskapets transaksjoner med nærstående parter:		
Salgsinntekter	140 976 712	120 548 915
Andre inntekter	0	0
Kostnadsrefusjoner	3 075 842	1 527 819
Lisensinntekter/-kostnader	2 761 800	10 958 800
Renter	1 050 968	
Sum vesentlige inntekter	147 865 122	133 035 534
Varekjøp	18 029 507	23 208 149
Kjøp av fellestjenester	2 245 200	2 074 380
Kjøp av konsulenttjenester	4 176 173	2 575 864
Renter	0	-29 533
Sum vesentlige kostnader	24 450 880	27 828 860

Note 5 Varer

Råvarer og handelsvarer er verdsatt til anskaffelseskost med fradrag for ukurans. Ferdigvarer og halvfabrikata er verdsatt som direkte kostnad til materialer pluss arbeidskostnader utført av underleverandør.

	2022	2021
Varelager		
Råvarer	17 081 121	18 597 820
Varer i arbeid	21 207	-1 782 459
Ferdigvarer	3 456 171	5 110 335
Ukurans	-4 809 381	-6 209 594
Sum varelager	15 749 118	15 716 101



Note 6 Pensjoner

Selskapet plikter å ha tjenestepensjonordning for sine ansatte. Dagens ordning er innskuddsbasert og tilfredsstiller kravene til offentlig tjenestepensjon (OTP). Pensjonsordningen omfatter 43 ansatte.

Note 7 Lønnskostnader, antall ansatte, godtgjørelser, lån til ansatte mm.

Lønnskostnader	2022	2021
Lønninger	17 247 718	19 016 455
Arbeidsgiveravgift	4 922 928	4 807 769
Pensjonskostnader	1 096 923	1 100 300
Andre ytelser	2 846 979	745 069
Sum	26 114 547	25 669 593

Sysselsatte årsverk	44	42
---------------------	----	----

Ytelser til ledende personer	Daglig leder	Styret
Lønn/styreonorar	1 886 943	0
Pensjonsutgifter	0	0
Annen godtgjørelse	0	0
Sum	1 886 943	0

Daglig leder inngår i konsernets bonusordning hvor bonus på inntil 120% av grunnlønn kan oppnås etter nærmere fastsatte kriterier.

Daglig leder har tre måneders oppsigelsestid, og selskapet forplikter seg til tre måneders sluttvederlag ved opphør av arbeidsforhold.

Det er ikke gitt lån/sikkerhetsstillelse til daglig leder, styrets leder eller andre nærstående parter.

Kostnadsført godtgjørelse til revisor	2022	2021
Lovpålagt revisjon (inkl. teknisk bistand med årsregnskap)	166 537	148 533
Skatterådgivning (inkl. teknisk bistand med ligningspapirer)	79 800	34 248
Sum	246 337	182 781

Honorar til revisor er oppført eksklusiv merverdiavgift



Note 8 Varige driftsmidler

	Prod.utstyr, maskiner og software	Driftsløsøre, inventar etc.	Sum
Anskaffelseskost 01.01.2022	7 653 484	2 915 347	10 568 831
Tilgang	493 530	186 263	679 793
Avgang	0	0	0
Anskaffelseskost 31.12.2022	8 147 014	3 101 610	11 248 624
Akkumulerte avskrivninger	6 589 897	1 707 899	8 297 796
Bokført verdi per 31.12.2022	1 557 117	1 393 711	2 950 828
Årets avskrivninger	1 118 764	151 785	1 270 549
Forventet økonomisk levetid	3-12 år	3-5 år	
Avskrivningsplan	Lineær	Lineær	

Note 9 Leieavtaler

Selskapet leier kontor- og produksjonslokaler. Leietiden løper frem til 31.12.2024 med rett til forlengelse i ytterligere 2 år.

	2022	2021
Årlig leiebøløp	4 450 952	4 298 875
Årlig framleie	980 687	945 753
Årlige netto leiekostnad	3 470 265	3 353 122

Note 10 Andre driftskostnader

	2022	2021
Leie og drift av lokaler	7 738 560	6 128 181
Leie og drift av inventar	1 187 192	2 136 859
Tjenester	7 006 725	5 489 060
Reiserelaterte kostnader	787 757	332 407
Patenter og garantier	2 958 266	1 649 006
Andre driftskostnader	9 915 260	11 097 146
Sum	29 593 759	26 832 659



Note 11 Skatt

Skatteeffekten av midlertidige forskjeller og underskudd til fremføring som har gitt opphav til utsatt skatt og utsatte skattefordeler, spesifisert på typer av midlertidige forskjeller:

	2022	2021	Endring
Varige driftsmidler	-7 136	182 099	189 235
Varebeholdning	-4 809 381	-6 209 595	-1 400 213
Fordringer	423 699	633 036	209 338
Avsetninger mv	-1 001 309	-762 623	238 686
Sum	-5 394 128	-6 157 083	-762 955
Grunnlag for beregning av utsatt skatt	-5 394 128	-6 157 083	-762 955
Utsatt skattefordel (22 %)	-1 186 708	-1 354 558	-167 850
Årets skattekostnad		2022	2021
Skattepliktig inntekt:			
Ordinært resultat før skatt		45 592 844	22 433 157
Permanente forskjeller		12 947	0
Endring i midlertidige forskjeller		-762 955	-1 754 205
Anvendelse av fremførbart underskudd		0	-14 380 287
Skattepliktig inntekt		44 842 836	6 298 665
Resultatført skatt på ordinært resultat:			
Betalbar skatt		9 865 424	1 385 706
Endring i utsatt skattefordel		167 850	3 549 588
Skattekostnad ordinært resultat		10 033 274	4 935 294
Beregning av effektiv skattesats			
Resultat før skatt		45 592 844	22 433 157
Beregnet skatt av resultat før skatt		10 030 426	4 935 295
Skatteeffekt av permanente forskjeller		2 848	0
Sum		10 033 274	4 935 295
Effektiv skattesats		22,0 %	22,0 %
Betalbar skatt i balansen:			
Betalbar skatt på årets resultat		9 865 424	1 385 706
Sum betalbar skatt i balansen		9 865 424	1 385 706

Note 12 Egenkapital

	Aksjekapital	Overkurs	Annen innskutt egenkapital	Annen egenkapital	Sum egenkapital
Egenkapital 01.01.2022	20 073 045	0	0	28 889 515	48 962 560
Årets resultat	0	0	0	35 559 570	35 559 570
Egenkapital 31.12.2022	20 073 045	0	0	64 449 086	84 522 131



Note 13 Mellomværende med selskap i samme konsern m.v.

	Kundefordringer		Andre fordringer	
	2022	2021	2022	2021
Foretak i samme konsern	20 248 330	22 449 028	65 127 197	19 734 050
Sum	20 248 330	22 449 028	65 127 197	19 734 050

	Leverandørgjeld		Øvrig gjeld	
	2022	2021	2022	2021
Foretak i samme konsern	-8 583 168	-9 297 154	-314 916	-2 161 808
Sum	-8 583 168	-9 297 154	-314 916	-2 161 808

Note 14 Fordringer og gjeld

	2022	2021
Kundefordringer		
Kundefordringer til pålydende	21 028 505	23 168 458
Avsetning til tap på kundefordringer	-113 200	-4 400
Kundefordringer i balansen	20 915 305	23 164 058

Selskapet har verken fordringer med forfall senere enn ett år eller gjeld med forfall senere enn fem år.

Note 15 Bundne bankinnskudd, trekkrettigheter

Bundne bankinnskudd	2022	2021
Skattetrekkskonto	1 666 066	1 603 405
Trekkrettigheter	2022	2021
Ubenyttet kassekreditt	0	0

Note 16 Aksjekapital og aksjonærinformasjon

Aksjekapitalen på kr. 20 073 045 består av 8 029 218 aksjer à kr. 2,5.

Hver aksje har lik rett. Selskapets eneste aksjonær er Mettler Toledo Holding AG. Konsernregnskap utarbeides av det ultimate morselskapet Mettler-Toledo International Inc., med adresse Im Langacher, 8606 Greifensee, Svelts og 1900 Polaris Parkway, Columbus, Ohio, USA. Konsernregnskapet finnes på konsernets hjemmeside "<http://us.mt.com/home>", eller gis på forespørsel til Mettler-Toledo Cargoscan AS.



Styrets beretning 2022

Eiersituasjon og organisasjon

Mettler-Toledo Cargoscan AS har siden år 2000 vært et heleid datterselskap i Mettler-Toledo International Inc. gruppen, USA. Mettler-Toledo International Inc. er børsnotert på New York Stock Exchange. Mettler-Toledo Cargoscan AS utvikler, produserer og markedsfører laserbaserte dimensjonsmålere som brukes til bl.a. fraktberegning hos fraktselskaper i verden. Dimensjonsmålere selges av Mettler-Toledos globale salgsnettverk. Selskapets kontor og produksjonslokaler ligger i Oslo.

Det ble ikke registrert arbeidsskader eller ulykker med sykefravær i 2022. Selskapet hadde 585 sykedager i 2022, hvilket representerer 6 % av den totale arbeidstiden. Selskapets egen produksjon forurenser ikke det ytre miljøet. Produksjonsavfall sorteres og leveres til resirkulering.

Pr. 31.12.2022 var det ansatt 13 % kvinner og 87 % menn. Selskapet praktiserer full likestilling mellom kjønnene og ønsker en høyere andel kvinner i sin stab.

Det gjøres ikke forskjeller på ansatte, eller ved ansettelse, på grunn av etnisitet, nasjonal opprinnelse, avstamning, hudfarge, språk, religion, eller livssyn.

Mettler Toledo Cargoscan AS følger Åpenhetsloven – for mer informasjon se lenke: [Values and Policies - METTLER TOLEDO \(mt.com\)](#).

Mettler Toledo konsernet tar bærekraft veldig seriøst. For å ta del av den siste rapporten om bærekraft se lenke: [Sustainability - METTLER TOLEDO \(mt.com\)](#)

Resultat

Selskapets driftsinntekter ble økt med 9,8 % fra NOK 132,7 mill. (2021) til NOK 145,7 mill. (2022) og resultat etter skatt økt fra et overskudd på NOK 17 497 863 (2021) til et overskudd på NOK 35 559 570 (2022).

Selskapets egenkapital er ved årets utgang positiv med NOK 84 522 131. Styrets vurdering er at egenkapitalen er tilstrekkelig hensyntatt selskapets positive resultatutvikling, budsjetter og utsikter fremover. Styret vurderer at forutsetningen om fortsatt drift er til stede, og bekrefter at årsregnskapet er avlagt under denne forutsetningen.

Finansiell risiko

Markedsrisiko

Selskapet er eksponert for endringer i valutakurser. Selskapet har ikke anledning til å redusere denne valutarisikoen ved sikring med terminkontrakter eller andre valutainstrumenter, da dette gjøres sentralt i konsernet.

Kreditrisiko

Risiko for at motparter ikke har økonomisk evne til å oppfylle sine forpliktelser anses lav, da det i historisk sett har vært små tap på fordringer. 96,7 % av selskapets salg var mot selskaper i samme konsern (NOK 141 mill.). Selskapets salg mot slutt kunder er i hovedsak mot store selskaper med solid økonomi.

Det er ikke inngått avtaler om motregning eller andre finansielle instrumenter som minimerer kredittrisikoen i Mettler-Toledo Cargoscan AS.



Styrets beretning 2022

Likviditetsrisiko

Selskapet vurderer likviditeten i selskapet som god, og det er ikke besluttet å innføre tiltak som endrer risikoen. Forfallstidspunkter for kundefordringer opprettholdes. Kortsiktige og langsiktige fordringer mot morselskap har ingen forfallsdato og er avtalt nedbetalt når selskapets likviditet tillater det. Selskapet har evnen til egenfinansiering av løpende investeringer, men investeringer av større karakter vil kreve ekstern finansiering.

Kontantstrømsanalysen er basert på indirekte modell. Forskjellen mellom driftsresultatet og netto kontantstrøm fra operasjonelle aktiviteter skyldes avskrivninger og forskjeller mellom kostnadsføringer og inn- og utbetalinger relatert til leverandørgjeld, varelager og kundefordringer.

Forsikring for styrets medlemmer og daglig leder

Styrets medlemmer og daglig leder har ikke tegnet styreansvarsforsikring.

Fremtidsutsikter

Markedet for dimensjonsmålere er stadig økende og nye anvendelser ser også ut til å være på vei etter hvert som slikt utstyr tas i bruk av stadig flere store transportører. De største aktørene i transportsektoren har gjennom oppkjøp vist vekst de senere år med bedre global dekning. Dette setter krav til Mettler-Toledo Cargoscan AS som global leverandør, selskapet er godt posisjonert i Mettler-Toledo konsernet. Konsernet gjør betydelige, langsiktige investeringer i produktutvikling som er tilpasset kundenes behov i stor grad. Det vil derfor fortsatt knytte seg usikkerhet til når prosjektene kommer til gjennomføring i sin fulle bredde. Det er normalt sett betydelig usikkerhet knyttet til vurderinger av fremtidige forhold. Dagens utfordringer som følge av krig i Ukraina og et usikkert økonomisk klima har ikke påvirket ordreinngang og omsetning, men har fått konsekvenser for selskapet i form av krav på kostnadsreduksjon fra konsernet. Vi følger med på utviklingen og vil gjøre nødvendige tiltak for å tilpasse kostnadene til driften hvis det medfører at vi får en lavere aktivitet en periode. Styret vurderer at dagens situasjon ikke påvirker selskapets forutsetning for fortsatt drift i 2023.


Forskning og utvikling (FoU)

Mettler-Toledo Cargoscan AS har sine FoU aktiviteter innenfor løsninger som supplerer de eksisterende. Kostnader forbundet med FoU refunderes av konsernet kvartalsvis.

Oslo, 29. juni 2023
Styret i Mettler-Toledo Cargoscan AS


Elena Markwalder
Styreleder


Thomas Nitschke
Styremedlem


Dan Sigvårdsson
Styremedlem


Jon Knutsen
Daglig Leder



Til generalforsamlingen i Mettler-Toledo Cargoscan AS

Uavhengig revisors beretning

Konklusjon

Vi har revidert årsregnskapet for Mettler-Toledo Cargoscan AS som består av balanse per 31. desember 2022, resultatregnskap og kontantstrømoppstilling for regnskapsåret avsluttet per denne datoen og noter til årsregnskapet, herunder et sammendrag av viktige regnskapsprinsipper.

Etter vår mening

- oppfyller årsregnskapet gjeldende lovkrav, og
- gir årsregnskapet et rettviseende bilde av selskapets finansielle stilling per 31. desember 2022, og av dets resultater og kontantstrømmer for regnskapsåret avsluttet per denne datoen i samsvar med regnskapslovens regler og god regnskapsskikk i Norge.

Grunnlag for konklusjonen

Vi har gjennomført revisjonen i samsvar med International Standards on Auditing (ISA-ene). Våre oppgaver og plikter i henhold til disse standardene er beskrevet nedenfor under *Revisors oppgaver og plikter ved revisjonen av årsregnskapet*. Vi er uavhengige av selskapet i samsvar med kravene i relevante lover og forskrifter i Norge og International Code of Ethics for Professional Accountants (inkludert internasjonale uavhengighetsstandarder) utstedt av International Ethics Standards Board for Accountants (IESBA-reglene), og vi har overholdt våre øvrige etiske forpliktelser i samsvar med disse kravene. Innhentet revisjonsbevis er etter vår vurdering tilstrekkelig og hensiktsmessig som grunnlag for vår konklusjon.

Øvrig informasjon

Styret og daglig leder (ledelsen) er ansvarlige for informasjonen i årsberetningen. Øvrig informasjon omfatter informasjon i årsrapporten bortsett fra årsregnskapet og den tilhørende revisjonsberetningen. Vår konklusjon om årsregnskapet ovenfor dekker ikke informasjonen i årsberetningen.

I forbindelse med revisjonen av årsregnskapet er det vår oppgave å lese årsberetningen. Formålet er å vurdere hvorvidt det foreligger vesentlig inkonsistens mellom årsberetningen og årsregnskapet og den kunnskap vi har opparbeidet oss under revisjonen av årsregnskapet, eller hvorvidt informasjon i årsberetningen ellers fremstår som vesentlig feil. Vi har plikt til å rapportere dersom årsberetningen fremstår som vesentlig feil. Vi har ingenting å rapportere i så henseende.

Basert på kunnskapen vi har opparbeidet oss i revisjonen, mener vi at årsberetningen

- er konsistent med årsregnskapet og
- inneholder de opplysninger som skal gis i henhold til gjeldende lovkrav.

Ledelsens ansvar for årsregnskapet

Ledelsen er ansvarlig for å utarbeide årsregnskapet og for at det gir et rettviseende bilde i samsvar med regnskapslovens regler og god regnskapsskikk i Norge. Ledelsen er også ansvarlig for slik



internkontroll som den finner nødvendig for å kunne utarbeide et årsregnskap som ikke inneholder vesentlig feilinformasjon, verken som følge av misligheter eller utilsiktede feil.

Ved utarbeidelsen av årsregnskapet må ledelsen ta standpunkt til selskapets evne til fortsatt drift og opplyse om forhold av betydning for fortsatt drift. Forutsetningen om fortsatt drift skal legges til grunn for årsregnskapet så lenge det ikke er sannsynlig at virksomheten vil bli avviklet.

Revisors oppgaver og plikter ved revisjonen av årsregnskapet

Vårt mål er å oppnå betryggende sikkerhet for at årsregnskapet som helhet ikke inneholder vesentlig feilinformasjon, verken som følge av misligheter eller utilsiktede feil, og å avgi en revisjonsberetning som inneholder vår konklusjon. Betryggende sikkerhet er en høy grad av sikkerhet, men ingen garanti for at en revisjon utført i samsvar med ISA-ene, alltid vil avdekke vesentlig feilinformasjon. Feilinformasjon kan oppstå som følge av misligheter eller utilsiktede feil. Feilinformasjon er å anse som vesentlig dersom den enkeltvis eller samlet med rimelighet kan forventes å påvirke de økonomiske beslutningene som brukerne foretar på grunnlag av årsregnskapet.

For videre beskrivelse av revisors oppgaver og plikter vises det til:
<https://revisorforeningen.no/revisjonsberetninger>

Vestfold, 6. juli 2023
PricewaterhouseCoopers AS

Bente Norbye Lie
Statsautorisert revisor
(elektronisk signert)



 Securely signed with Brevio

Revisjonsberetning

Signers:

Name	Method	Date
Lie, Bente Norbye	BANKID	2023-08-09 20:35

This document package contains:

- Closing page (this page)
- The original document(s)
- The electronic signatures. These are not visible in the document, but are electronically integrated.



This file is sealed with a digital signature.
The seal is a guarantee for the authenticity
of the document.