



## ÅRSREGNSKAPET FOR REGNSKAPSÅRET 2018 - GENERELL INFORMASJON

### Enheten

Organisasjonsnummer: 916 637 195  
Organisasjonsform: Aksjeselskap  
Foretaksnavn: TANDBERG INNOVATION AS  
Forretningsadresse: Rådhusgata 26  
0151 OSLO

### Regnskapsår

Årsregnskapets periode: 01.01.2018 - 31.12.2018

### Konsern

Morselskap i konsern: Nei

### Regnskapsregler

Regler for små foretak benyttet: Ja  
Benyttet ved utarbeidelsen av årsregnskapet til selskapet: Regnskapslovens alminnelige regler

### Årsregnskapet fastsatt av kompetent organ

Bekreftet av representant for selskapet: Kjell E.D. Sommerseth  
Dato for fastsettelse av årsregnskapet: 04.04.2019

### Grunnlag for avgivelse

År 2018: Årsregnskapet er elektronisk innlevert  
År 2017: Tall er hentet fra elektronisk innlevert årsregnskap fra 2018

*Det er ikke krav til at årsregnskapet m.v. som sendes til Regnskapsregisteret er undertegnet. Kontrollen på at dette er utført ligger hos revisor/enhetens øverste organ. Sikkerheten ivaretas ved at innsender har rolle/rettighet for innsending av årsregnskapet via Altinn, og ved at det bekreftes at årsregnskapet er fastsatt av kompetent organ.*

Brønnøysundregistrene, 06.11.2020



### Resultatregnskap

Beløp i: NOK	Note	2018	2017
<b>RESULTATREGNSKAP</b>			
<b>Inntekter</b>			
Salgsinntekt		20 377 134	19 428 180
<b>Sum inntekter</b>		<b>20 377 134</b>	<b>19 428 180</b>
<b>Kostnader</b>			
Varekostnad		2 645 970	1 563 196
Lønnskostnad	1	16 705 037	16 568 005
Avskrivning på varige driftsmidler og immaterielle eiendeler	5	152 280	147 778
Annen driftskostnad	1	5 286 362	5 406 964
<b>Sum kostnader</b>		<b>24 789 648</b>	<b>23 685 943</b>
<b>Driftsresultat</b>		<b>-4 412 514</b>	<b>-4 257 762</b>
<b>Finansinntekter og finanskostnader</b>			
Annen renteinntekt		3 189	5 120
Annen finansinntekt		1 478 564	1 401 841
<b>Sum finansinntekter</b>		<b>1 481 753</b>	<b>1 406 961</b>
Annen rentekostnad	7	79 391	88 852
Annen finanskostnad		95 288	134 215
<b>Sum finanskostnader</b>		<b>174 679</b>	<b>223 066</b>
<b>Netto finans</b>		<b>1 307 074</b>	<b>1 183 894</b>
<b>Ordinært resultat før skattekostnad</b>		<b>-3 105 440</b>	<b>-3 073 868</b>
Skattekostnad på ordinært resultat			
<b>Ordinært resultat etter skattekostnad</b>		<b>-3 105 440</b>	<b>-3 073 868</b>
<b>Årsresultat</b>		<b>-3 105 440</b>	<b>-3 073 868</b>
<b>Årsresultat etter minoritetsinteresser</b>		<b>-3 105 440</b>	<b>-3 073 868</b>
<b>Totalresultat</b>		<b>-3 105 440</b>	<b>-3 073 868</b>
<b>Overføringer og disponeringer</b>			



## Resultatregnskap

<b>Beløp i: NOK</b>	<b>Note</b>	<b>2018</b>	<b>2017</b>
Udekket tap		-1 818 709	
Overføringer til/fra annen egenkapital		-1 286 732	-3 073 868
<b>Sum overføringer og disponeringer</b>		<b>-3 105 440</b>	<b>-3 073 868</b>



## Balanse

Beløp i: NOK	Note	2018	2017
<b>BALANSE - EIENDELER</b>			
<b>Anleggsmidler</b>			
<b>Immaterielle eiendeler</b>			
<b>Varige driftsmidler</b>			
Driftsløsøre, inventar, verktøy, kontormaskiner og lignende	5	120 025	249 793
<b>Sum varige driftsmidler</b>		<b>120 025</b>	<b>249 793</b>
<b>Finansielle anleggsmidler</b>			
Investeringer i aksjer og andeler	10	60 000	
<b>Sum finansielle anleggsmidler</b>		<b>60 000</b>	
<b>Sum anleggsmidler</b>		<b>180 025</b>	<b>249 793</b>
<b>Omløpsmidler</b>			
<b>Varer</b>			
<b>Fordringer</b>			
Kundefordringer	6, 8	7 712 577	7 353 356
Andre fordringer		310 414	371 954
<b>Sum fordringer</b>		<b>8 022 991</b>	<b>7 725 310</b>
<b>Bankinnskudd, kontanter og lignende</b>			
Bankinnskudd, kontanter og lignende	4	1 854 667	1 252 355
<b>Sum bankinnskudd, kontanter og lignende</b>		<b>1 854 667</b>	<b>1 252 355</b>
<b>Sum omløpsmidler</b>		<b>9 877 658</b>	<b>8 977 665</b>
<b>SUM EIENDELER</b>		<b>10 057 683</b>	<b>9 227 458</b>
<b>BALANSE - EGENKAPITAL OG GJELD</b>			
<b>Egenkapital</b>			
<b>Innskutt egenkapital</b>			
Selskapskapital	2	1 206 000	1 005 000



## Balanse

<b>Beløp i: NOK</b>	<b>Note</b>	<b>2018</b>	<b>2017</b>
Overkurs		1 799 000	
Annen innskutt egenkapital	7	3 000 000	
<b>Sum innskutt egenkapital</b>		<b>6 005 000</b>	<b>1 005 000</b>
<b>Opptjent egenkapital</b>			
Annen egenkapital			1 286 732
Udekket tap		1 818 709	
<b>Sum opptjent egenkapital</b>		<b>-1 818 709</b>	<b>1 286 732</b>
<b>Sum egenkapital</b>	3	<b>4 186 291</b>	<b>2 291 732</b>
<b>Gjeld</b>			
<b>Langsiktig gjeld</b>			
<b>Annen langsiktig gjeld</b>			
Ansvarlig lånekapital	7		2 000 000
<b>Sum annen langsiktig gjeld</b>			<b>2 000 000</b>
<b>Sum langsiktig gjeld</b>		<b>0</b>	<b>2 000 000</b>
<b>Kortsiktig gjeld</b>			
Gjeld til kredittinstitusjoner			734 256
Leverandørgjeld		2 841 819	1 235 787
Skyldige offentlige avgifter		1 315 213	1 373 740
Annen kortsiktig gjeld		1 714 360	1 591 943
<b>Sum kortsiktig gjeld</b>		<b>5 871 392</b>	<b>4 935 726</b>
<b>Sum gjeld</b>		<b>5 871 392</b>	<b>6 935 726</b>
<b>SUM EGENKAPITAL OG GJELD</b>		<b>10 057 683</b>	<b>9 227 458</b>



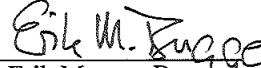
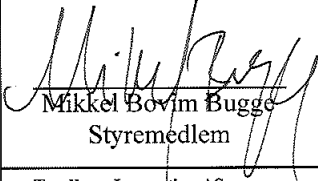




<b>Resultatregnskap</b>			
Tandberg Innovation AS			
<b>Driftsinntekter og driftskostnader</b>	<b>Note</b>	<b>2018</b>	<b>2017</b>
Brutto utfakturert		34 791 885	32 876 152
Utlegg		-14 414 751	-13 447 972
Netto driftsinntekter		<u>20 377 134</u>	<u>19 428 180</u>
Kjøp underleveranser, gebyrer og tjenester		2 645 970	1 563 196
Lønnskostnad	1	16 705 037	16 568 005
Avskrivning av driftsmidler og immaterielle eiendeler	5	152 280	147 778
Annen driftskostnad	1	5 286 362	5 406 964
Sum driftskostnader		<u>24 789 648</u>	<u>23 685 943</u>
Driftsresultat		<u>-4 412 514</u>	<u>-4 257 762</u>
<b>Finansinntekter og finanskostnader</b>			
Annen renteinntekt		3 189	5 120
Annen finansinntekt		1 478 564	1 401 841
Annen rentekostnad	7	79 391	88 852
Annen finanskostnad		95 288	134 215
Resultat av finansposter		<u>1 307 074</u>	<u>1 183 894</u>
Ordinært resultat før skattekostnad		-3 105 440	-3 073 868
Skattekostnad på ordinært resultat		0	0
Årsresultat		<u>-3 105 440</u>	<u>-3 073 868</u>
<b>Overføringer</b>			
Overført til udekket tap		1 818 709	0
Overført fra annen egenkapital		1 286 732	3 073 868
Sum overføringer		<u>-3 105 440</u>	<u>-3 073 868</u>



<b>Balanse</b>			
Tandbergs Patentkontor AS			
<b>Eiendeler</b>	<b>Note</b>	<b>2018</b>	<b>2017</b>
<b>Anleggsmidler</b>			
<b>Varige driftsmidler</b>			
Driftsløsøre, inventar o.a. utstyr	5	120 025	249 793
Sum varige driftsmidler		<u>120 025</u>	<u>249 793</u>
<b>Finansielle anleggsmidler</b>			
Investeringer i aksjer og andeler	10	60 000	0
Sum finansielle anleggsmidler		<u>60 000</u>	<u>0</u>
Sum anleggsmidler		<u>180 025</u>	<u>249 793</u>
<b>Omløpsmidler</b>			
<b>Fordringer</b>			
Kundefordringer	6, 8	7 712 577	7 353 356
Andre fordringer/periodiserte kostnader		310 414	371 954
Sum fordringer		<u>8 022 991</u>	<u>7 725 310</u>
Bankinnskudd, kontanter o.l.	4	1 854 667	1 252 355
Sum omløpsmidler		<u>9 877 658</u>	<u>8 977 665</u>
Sum eiendeler		<u>10 057 683</u>	<u>9 227 458</u>
Tandberg Innovation AS		Side 1	



<b>Balanse</b>			
Tandbergs Patentkontor AS			
<b>Egenkapital og gjeld</b>	<b>Note</b>	<b>2018</b>	<b>2017</b>
<b>Innskutt egenkapital</b>			
Aksjekapital	2	1 206 000	1 005 000
Overkurs		1 799 000	0
Ikke registrert kapitalforhøyelse	7	3 000 000	0
Sum innskutt egenkapital		<u>6 005 000</u>	<u>1 005 000</u>
<b>Opptjent egenkapital</b>			
Annen egenkapital		0	1 286 732
Udekket tap		-1 818 709	0
Sum opptjent egenkapital		<u>-1 818 709</u>	<u>1 286 732</u>
Sum egenkapital	3	<u>4 186 291</u>	<u>2 291 732</u>
<b>Gjeld</b>			
<b>Annen langsiktig gjeld</b>			
Ansvarlig lån	7	0	2 000 000
Sum annen langsiktig gjeld		<u>0</u>	<u>2 000 000</u>
<b>Kortsiktig gjeld</b>			
Gjeld til kredittinstitusjoner		0	734 256
Leverandørgjeld		2 841 819	1 235 787
Skyldig offentlige avgifter		1 315 213	1 373 740
Annen kortsiktig gjeld		1 714 360	1 591 943
Sum kortsiktig gjeld		<u>5 871 392</u>	<u>4 935 726</u>
Sum gjeld		<u>5 871 392</u>	<u>6 935 726</u>
Sum egenkapital og gjeld		<u>10 057 683</u>	<u>9 227 458</u>
Oslo, 04.04.2019 Styret i Tandberg Innovation AS			
 Bjørn Monsen Styrets leder	 Even Ole Helliesen Styremedlem	 Erik Mogens Bugge Styremedlem	
 Mikkel Bovim Bugge Styremedlem	 Kjell E.D. Sommerseth Adm. direktør	 Tone Helliesen Håfjeld Styremedlem	
Tandberg Innovation AS			Side 2



## Tandberg Innovation AS

### Noter til årsregnskap 2018

#### Regnskapsprinsipper

Regnskapet er utarbeidet i overensstemmelse med regnskapsloven og god regnskapsskikk for små foretak.

#### Driftsinntekter

Tjenester inntektsføres etter hvert som de leveres. Inntektsføring ved salg av varer skjer på leveringstidspunktet.

En andel av selskapets inntekter består av salg av konsulenttjenester hvor selskapet bistår kundene med prosesser relatert til prosjektfinansiering. Selskapets honorar for disse tjenestene avregnes basert på utbetalt prosjektfinansiering til kunden. Salgsinntektene knyttet til dette blir ikke inntektsført før søknaden er godkjent av tilsagnsgiveren. Når godkjenning fra tilsagnsgiver foreligger tar selskapet beregnet honorar til inntekt, imidlertid gjøres det en reduksjon av opptjent ikke fakturert inntekt i tråd med forsiktighetsprinsippet. Se note 8 for ytterligere omtale.

#### Valuta

Pengeposter i utenlandsk valuta vurderes etter kursen ved regnskapsårets slutt. Transaksjoner i utenlandsk valuta bokføres til kurs på transaksjonstidspunktet.

#### Klassifisering

Fordringer og gjeld som forfaller innen ett år, klassifiseres som omløpsmidler/kortsiktig gjeld. Det samme gjelder eiendeler og gjeld som knyttes til varekretsløpet. Øvrige eiendeler klassifiseres som anleggsmidler, og øvrig gjeld klassifiseres som langsiktig.

#### Vurderingsregler

*Kundefordringer* er oppført i balansen til pålydende, etter fradrag for avsetning til forventet tap.

*Opptjente ikke fakturerte tjenester* er vurdert til netto salgsverdi. Ikke fakturert honorar for bistand med skattefunnsøknader er oppført til en redusert salgsverdi iht. til forsiktighetsprinsippet.

*Øvrige omløpsmidler* vurderes til det laveste av anskaffelseskost og virkelig verdi

*Varige driftsmidler* aktiveres og avskrives dersom de har levetid over 3 år og har en kostpris som overstiger kr 15.000. Varige driftsmidler vurderes til historisk kost med fradrag for bedriftsøkonomiske avskrivninger. Avskrivninger baseres på en vurdering av driftsmidlenes økonomiske levetid.

*Langsiktige aksjer* er vurdert til kostpris. Aksjene nedskrives ved verdifall som forventes ikke å være forbigående.

#### Skatt

Skattekostnaden i resultatregnskapet omfatter både periodens betalbare skatt og endring i utsatt skatt. Utsatt skatt er beregnet med 22% på grunnlag av de midlertidige forskjeller som eksisterer mellom regnskapsmessige og skattemessige verdier, samt ligningsmessige underskudd til fremføring ved utgangen av regnskapsåret. Skatteøkende og skattereduserende midlertidige forskjeller som reverserer eller kan reversere i samme periode er utlignet og nettoført.

**Tandberg Innovation AS**

## Noter til årsregnskap 2018

**Note 1 Lønn, ansatte, honorar til ledelse og revisor mv**

	2018	2017
Lønninger	13 523 524	13 455 850
Folketrygdavgift	2 073 796	2 061 934
Pensjonskostnad	879 799	810 702
Andre personalkostnader	227 918	239 519
<b>Sum</b>	<b>16 705 037</b>	<b>16 568 005</b>

Antall årsverk (gjennomsnittlig)	18	16
----------------------------------	----	----

Daglig leder har mottatt lønn og annen godtgjørelse på kr. 1.464.556,- i regnskapsåret. Flere styremedlemmer er ansatt i selskapet og mottar lønn og annen godtgjørelse. Det er utbetalt kr. 670.000,- i honorar for styrearbeid i regnskapsåret.

Selskapet er pliktig til å ha tjenestepensjonsordning etter lov om obligatorisk tjenestepensjon. Selskapets pensjonsordning tilfredsstiller kravene i denne lov.

Honorar til revisor er kr. 41.000,- for revisjon, og kr. 23.900,- for annen bistand, beløpene er ekskl. mva.

**Note 2 Antall aksjer, aksjeeiere**

Selskapets aksjekapital består av 20 100 aksjer pålydende kr. 60,-

Aksjonærer	A-aksjer	B-aksjer	Eierandel	Stemmer
Even Ole Helliesen (styremedlem)	6	10 044	50 %	10 164
Erik Mogens Bugge (styremedlem)	4	10 046	50 %	10 126
	<b>10</b>	<b>20 090</b>	<b>100 %</b>	<b>20 290</b>

Hver A-aksje gir 20 stemmer, hver B-aksje gir én stemme.

**Note 3 Egenkapital**

	Aksjekapital	Overkurs	Ikke registrert kapitalforhøyelse	Annen EK / Udekket tap	Sum
Pr. 1.1	1 005 000			1 286 732	2 291 732
Kapitalforhøyelse	201 000	1 799 000			2 000 000
Ikke registrert kapitalforhøyelse*			3 000 000		3 000 000
Årets resultat				-3 105 440	-3 105 440
<b>Pr. 31.12</b>	<b>1 206 000</b>	<b>1 799 000</b>	<b>3 000 000</b>	<b>-1 818 708</b>	<b>4 186 291</b>

\*Kapitalforhøyelsen er registrert i 2019

**Note 4 Bundne midler**

Av selskapets bankinnskudd er kr 652.411,- bundne midler knyttet til skattetrekk.



## Tandberg Innovation AS

### Noter til årsregnskap 2018

#### Note 5 Varige driftsmidler

	Driftsløsøre og inventar	PCP / Webside	Varemerke	Sum
Anskaffelseskost pr. 1.1	203 177	1 515 974	77 200	1 796 351
+ Tilgang i året	22 512	0	0	22 512
- Avgang i året	0	0	0	0
- Samlede av- og nedskrivninger	-204 638	-1 441 902	-52 298	-1 698 838
<b>= Bokført verdi pr. 31.12</b>	<b>21 050</b>	<b>74 075</b>	<b>24 900</b>	<b>120 025</b>
Årets ordinære avskrivninger	7 541	129 300	15 439	152 280

Sats ordinære avskrivninger                      5 år                      5 år                      5 år

#### Note 6 Garantier, pantsettelse og leieforpliktelser

Selskapet har en kassekreditt med en limit på kr. 2.000.000,-. Kassekreditt er pantsikret med en factoringavtale på kr. 2.000.000,-. Foretakets bankforbindelse har videre stilt garanti for 6 måneders leie (inkl. felleskostnader) og har i den forbindelse ytterligere pant i selskapets kundefordringer, opp til kr. 1.000.000,-. Bokført verdi av kundefordringer stilt som sikkerhet er kr. 6.207.316,-

Det er tegnet leieavtale for nåværende lokaler tom. 30.09.2019. Årlig leie, inkl. akonto felleskostnader, utgjør kr. 1.909.664,-. Det er ellers ingen vesentlige leieavtaler.

#### Note 7 Ansvarlig lånekapital

Ansvarlige lån fra aksjonærer er i sin helhet konvertert til egenkapital i regnskapsåret. En andel av gjeldskonverteringen er først registrert som kapitalforhøyelse i mars 2019.

#### Note 8 Kundefordringer

Posten *Kundefordringer* består av følgende:

	2018	2017
Kundefordringer	6 407 316	7 170 325
Avsetning til tap på kundefordringer	-200 000	-200 000
Opptjente ikke fakturerte tjenester med forfall innen ett år*	454 119	383 031
Opptjente ikke fakturerte tjenester med forfall senere enn ett år*	1 051 142	0
	<b>7 712 577</b>	<b>7 353 356</b>

\*Deler av kundefordringene er knyttet til prosjektfinansiering. Som omtalt i prinsippnotene vil honorar avregnes først når kunden får utbetalt prosjektfinansiering. Deler av kundefordringene har dermed forfall senere enn ett år etter balansedatoen.

Det kan knyttes en usikkerhet til gjennomføringen av prosjektene hos kunden, og opptjente ikke fakturerte inntekter er redusert noe sett mot kalkulert salgsverdi av tjenestene som er levert, for å ta høyde for denne usikkerheten.



## Tandberg Innovation AS

### Noter til årsregnskap 2018

#### Note 9 Skatter

Spesifikasjon av årets skattegrunnlag;

	2018	2017
Resultat før skatt	-3 105 440	-3 073 868
Permanente forskjeller	1 015	670
Endring midlertidige forskjeller	53 218	23 437
<b>Sum skattemessig inntekt</b>	<b>-3 051 207</b>	<b>-3 049 761</b>

Årets skattekostnad består av:

Betalbar skatt	0
Endring utsatt skatt	0
<b>Sum skattekostnad</b>	<b>0</b>

Utsatt skattefordel:

	31.12.2018	31.12.2017	Endring
Midlertidige forskjeller knyttet til anleggsmidler	-115 265	-62 047	53 218
Midlertidige forskjeller knyttet til omløpsmidler	-200 000	-200 000	0
Skattemessig fremførbart underskudd	-14 152 441	-11 101 234	3 051 207
Skattereduserende forskjeller som ikke utlignes	14 467 706	11 363 281	-3 104 425
<b>Netto grunnlag</b>	<b>0</b>	<b>0</b>	<b>0</b>
Utsatt skatt (- utsatt skattefordel) 22% / 23%	0	0	0

Utsatt skattefordel er ikke oppført i selskapets balanse jf. valgadgangen for små foretak.

#### Note 10 Langsiktige aksjer

Man har i regnskapsåret tegnet seg for aksjer i foretaket Veksthuset Horten AS (org.nr. 920 000 568). Selskapet har forretningskontor i Horten. Eierandel pr. 31.12.18. er 33% og aksjene er bokført til kostpris.



Til generalforsamlingen i Tandberg Innovation AS



STATSAUTORISERTE  
REVISORER

Independent member

**BKR**  
INTERNATIONAL

## UAVHENGIG REVISORS BERETNING

### Uttalelse om revisjonen av årsregnskapet

#### *Konklusjon*

Vi har revidert årsregnskapet for Tandberg Innovation AS som viser et underskudd på kr 3 105 440. Årsregnskapet består av balanse per 31. desember 2018, resultatregnskap for regnskapsåret avsluttet per denne datoen og noter til årsregnskapet, herunder et sammendrag av viktige regnskapsprinsipper.

Etter vår mening er det medfølgende årsregnskapet avgitt i samsvar med lov og forskrifter og gir et rettviseende bilde av selskapets finansielle stilling per 31. desember 2018, og av dets resultater for regnskapsåret avsluttet per denne datoen i samsvar med regnskapslovens regler og god regnskapsskikk i Norge.

#### *Grunnlag for konklusjonen*

Vi har gjennomført revisjonen i samsvar med lov, forskrift og god revisjonsskikk i Norge, herunder de internasjonale revisjonsstandardene (ISA-ene). Våre oppgaver og plikter i henhold til disse standardene er beskrevet i *Revisors oppgaver og plikter ved revisjon av årsregnskapet*. Vi er uavhengige av selskapet slik det kreves i lov og forskrift, og har overholdt våre øvrige etiske forpliktelser i samsvar med disse kravene. Etter vår oppfatning er innhentet revisjonsbevis tilstrekkelig og hensiktsmessig som grunnlag for vår konklusjon.

#### *Styrets og daglig leders ansvar for årsregnskapet*

Styret og daglig leder (ledelsen) er ansvarlig for å utarbeide årsregnskapet i samsvar med lov og forskrifter, herunder for at det gir et rettviseende bilde i samsvar med regnskapslovens regler og god regnskapsskikk i Norge. Ledelsen er også ansvarlig for slik intern kontroll som den finner nødvendig for å kunne utarbeide et årsregnskap som ikke inneholder vesentlig feilinformasjon, verken som følge av misligheter eller utilsiktede feil.

Ved utarbeidelsen av årsregnskapet må ledelsen ta standpunkt til selskapets evne til fortsatt drift og opplyse om forhold av betydning for fortsatt drift. Forutsetningen om fortsatt drift skal legges til grunn for årsregnskapet så lenge det ikke er sannsynlig at virksomheten vil bli avvirket.

#### *Revisors oppgaver og plikter ved revisjonen av årsregnskapet*

Vårt mål er å oppnå betryggende sikkerhet for at årsregnskapet som helhet ikke inneholder vesentlig feilinformasjon, verken som følge av misligheter eller utilsiktede feil, og å avgi en revisjonsberetning som inneholder vår konklusjon. Betryggende sikkerhet er en høy grad av



sikkerhet, men ingen garanti for at en revisjon utført i samsvar med lov, forskrift og god revisjonsskikk i Norge, herunder ISA-ene, alltid vil avdekke vesentlig feilinformasjon som eksisterer. Feilinformasjon kan oppstå som følge av misligheter eller utilsiktede feil. Feilinformasjon blir vurdert som vesentlig dersom den enkeltvis eller samlet med rimelighet kan forventes å påvirke økonomiske beslutninger som brukerne foretar basert på årsregnskapet.

For videre beskrivelse av revisors oppgaver og plikter vises det til:  
<https://revisorforeningen.no/revisjonsberetninger>

### **Uttalelse om øvrige lovmessige krav for Tandberg Innovation AS**

#### *Konklusjon om registrering og dokumentasjon*

Basert på vår revisjon av årsregnskapet som beskrevet ovenfor, og kontrollhandlinger vi har funnet nødvendig i henhold til internasjonal standard for attestasjonsoppdrag (ISAE) 3000 «Attestasjonsoppdrag som ikke er revisjon eller forenklet revisorkontroll av historisk finansiell informasjon», mener vi at ledelsen har oppfylt sin plikt til å sørge for ordentlig og oversiktlig registrering og dokumentasjon av selskapets regnskapsopplysninger i samsvar med lov og god bokføringskikk i Norge.

Stabekk, 4. april 2019  
**NITSCHKE AS**

  
Øystein Fusedahl  
statsautorisert revisor