



ÅRSREGNSKAPET FOR REGNSKAPSÅRET 2023 - GENERELL INFORMASJON

Enheten

Organisasjonsnummer: 918 835 520
Organisasjonsform: Aksjeselskap
Foretaksnavn: WILLIAMSON HOLDINGS AS
Forretningsadresse: Gjerdeveien 65
4027 STAVANGER

Regnskapsår

Årsregnskapets periode: 01.01.2023 - 31.12.2023

Konsern

Morselskap i konsern: Ja
Konsernregnskap lagt ved: Nei

Regnskapsregler

Regler for små foretak benyttet: Ja
Benyttet ved utarbeidelsen av årsregnskapet til selskapet: Regnskapslovens alminnelige regler

Årsregnskapet fastsatt av kompetent organ

Bekreftet av representant for selskapet: Michael Kennedy Williamson
Dato for fastsettelse av årsregnskapet: 30.06.2024

Grunnlag for avgivelse

År 2023: Årsregnskapet er elektronisk innlevert
År 2022: Tall er hentet fra elektronisk innlevert årsregnskap fra 2023

Det er ikke krav til at årsregnskapet m.v. som sendes til Regnskapsregisteret er undertegnet. Kontrollen på at dette er utført ligger hos revisor/enhetens øverste organ. Sikkerheten ivaretas ved at innsender har rolle/rettighet for innsending av årsregnskapet via Altinn, og ved at det bekreftes at årsregnskapet er fastsatt av kompetent organ.

Brønnøysundregistrene, 25.07.2025



Resultatregnskap

Beløp i: NOK	Note	2023	2022
RESULTATREGNSKAP			
Kostnader			
Lønnskostnad	2		
Annen driftskostnad		9 612	9 310
Sum kostnader		9 612	9 310
Driftsresultat		-9 612	-9 310
Finansinntekter og finanskostnader			
Annen renteinntekt		9 472	16 101
Annen finansinntekt	3		11 871
Verdiøkning markedsbaserte omløpsmidler	3		
Sum finansinntekter		9 472	27 972
Verdireduksjon markedsbaserte omløpsmidler	3	1 296	3 832
Nedskrivning av finansielle eiendeler	3		
Nedskrivning av andre finansielle anleggsmidler	3		
Annen finanskostnad	3		2 684
Sum finanskostnader		1 296	6 516
Netto finans		8 176	21 456
Ordinært resultat før skattekostnad		-1 436	12 146
Skattekostnad på resultat	4	-30	1 785
Ordinært resultat etter skattekostnad		-1 406	10 361
Årsresultat	5	-1 406	10 361
Årsresultat etter minoritetsinteresser		-1 406	10 361
Totalresultat		-1 406	10 361
Overføringer og disponeringer			
Ordinært utbytte	5		309 000
Udekket tap	5, 5		
Avsatt til annen egenkapital	5		



Resultatregnskap

Beløp i: NOK	Note	2023	2022
Overført fra annen egenkapital	5	-1 406	-298 639
Sum overføringer og disponeringer		-1 406	10 361



Balanse

Beløp i: NOK	Note	2023	2022
BALANSE - EIENDELER			
Anleggsmidler			
Immaterielle eiendeler			
Utsatt skattefordel	4	11 776	11 746
Sum immaterielle eiendeler		11 776	11 746
Finansielle anleggsmidler			
Investering i datterselskap	3	753 210	753 210
Investering i annet foretak i samme konsern	3		
Investeringer i tilknyttet selskap	3	6 112 533	6 112 533
Investeringer i aksjer og andeler	3		
Obligasjoner	3		
Sum finansielle anleggsmidler		6 865 743	6 865 743
Sum anleggsmidler		6 877 519	6 877 489
Omløpsmidler			
Varer			
Fordringer			
Andre kortsiktige fordringer		955 077	1 074 605
Sum fordringer		955 077	1 074 605
Investeringer			
Aksjer og andeler i foretak i samme konsern	3		
Markedsbaserte aksjer	3	4 179	5 475
Markedsbaserte obligasjoner	3		
Andre markedsbaserte finansielle instrumenter	3		
Andre finansielle instrumenter	3		
Sum investeringer		4 179	5 475
Bankinnskudd, kontanter og lignende			
Bankinnskudd, kontanter o.l.		119 648	260
Sum bankinnskudd, kontanter og lignende		119 648	260
Sum omløpsmidler		1 078 904	1 080 340



Balanse

Beløp i: NOK	Note	2023	2022
SUM EIENDELER		7 956 423	7 957 829
BALANSE - EGENKAPITAL OG GJELD			
Egenkapital			
Innskutt egenkapital			
Aksjekapital	5, 6	30 000	30 000
Annen innskutt egenkapital	5		
Sum innskutt egenkapital		30 000	30 000
Opptjent egenkapital			
Annen egenkapital	5	7 926 423	7 927 829
Udekket tap	5		
Sum opptjent egenkapital		7 926 423	7 927 829
Sum egenkapital		7 956 423	7 957 829
Gjeld			
Langsiktig gjeld			
Utsatt skatt	4		
Annen langsiktig gjeld			
Sum langsiktig gjeld		0	0
Kortsiktig gjeld			
Betalbar skatt	4		
Annen kortsiktig gjeld	2		
Sum gjeld		0	0
SUM EGENKAPITAL OG GJELD		7 956 423	7 957 829



Brønnøysundregistrene

ÅRSREGNSKAP FOR REGNSKAPSÅRET 2023 - GENERELL INFORMASJON

Journalnummer: 2024 660732

Enheten

Organisasjonsnummer: 918 835 520
Organisasjonsform: Aksjeselskap
Foretaksnavn: WILLIAMSON HOLDINGS AS
Forretningsadresse: Gjerdeveien 65
4027 STAVANGER

Regnskapsår

Årsregnskapets periode: 01.01.2023 - 31.12.2023

Konsern

Morselskap i konsern: Ja
Konsernregnskap lagt ved: Nei

Regnskapsregler

Regler for små foretak benyttet: Ja
Benyttet ved utarbeidelsen av
årsregnskapet til selskapet: Regnskapslovens alminnelige regler

Årsregnskapet fastsatt av kompetent organ

Bekreftet av representant for selskapet: Michael Kennedy Williamson
Dato for fastsettelse av årsregnskapet: 30.06.2024

Revisjon

Selskapet har besluttet at årsregnskapet
ikke skal revideres: Ja
Årsregnskapet er utarbeidet av ekstern
autorisert regnskapsfører: Ja
Ekstern autorisert regnskapsfører har i
løpet av regnskapsåret bistått ved den
løpende regnskapsføringen eller utført
andre tjenester for selskapet enn å
utarbeide årsregnskapet: Ja

Grunnlag for avgivelse

År 2023: Årsregnskap er elektronisk innlevert.
År 2022: Tall er hentet fra elektronisk innlevert årsregnskap fra 2023.

Det er ikke krav til at årsregnskapet m.v. som sendes til Regnskapsregisteret er undertegnet. Kontrollen på at dette er utført ligger hos revisor/enhetens øverste organ. Sikkerheten ivaretas ved at innsender har rolle/rettighet for innsending av årsregnskapet via Altinn, og ved at det bekreftes at årsregnskapet er fastsatt av kompetent organ.

Brønnøysundregistrene, 22.07.2024

Brønnøysundregistrene
Postadresse: Postboks 900, 8910 Brønnøysund
Telefon: 75 00 75 00
E-post: firmapost@brreg.no Internett: www.brreg.no
Organisasjonsnummer: 974 760 673



Organisasjonsnr: 918 835 520
WILLIAMSON HOLDINGS AS

RESULTATREGNSKAP

Beløp i: NOK	Note	2023	2022
RESULTATREGNSKAP			
Kostnader			
Lønnskostnad	2		
Annen driftskostnad		9 612	9 310
Sum kostnader		9 612	9 310
Driftsresultat		-9 612	-9 310
Finansinntekter og finanskostnader			
Annen renteinntekt		9 472	16 101
Annen finansinntekt	3		11 871
Verdiøkning markedsbaserte omløpsmidler	3		
Sum finansinntekter		9 472	27 972
Verdireduksjon markedsbaserte omløpsmidler	3	1 296	3 832
Nedskrivning av finansielle eiendeler	3		
Nedskrivning av andre finansielle anleggsmidler	3		
Annen finanskostnad	3		2 684
Sum finanskostnader		1 296	6 516
Netto finans		8 176	21 456
Ordinært resultat før skattekostnad		-1 436	12 146
Skattekostnad på resultat	4	-30	1 785
Ordinært resultat etter skattekostnad		-1 406	10 361
Årsresultat	5	-1 406	10 361
Årsresultat etter minoritetsinteresser		-1 406	10 361
Totalresultat		-1 406	10 361
Overføringer og disponeringer			
Ordinært utbytte	5		309 000
Udekket tap	5, 5		
Avsatt til annen egenkapital	5		
Overført fra annen egenkapital	5	-1 406	-298 639
Sum overføringer og disponeringer		-1 406	10 361





Organisasjonsnr: 918 835 520
WILLIAMSON HOLDINGS AS

BALANSE

Beløp i: NOK	Note	2023	2022
BALANSE - EIENDELER			
Anleggsmidler			
Immaterielle eiendeler			
Utsatt skattefordel	4	11 776	11 746
Sum immaterielle eiendeler		11 776	11 746
Finansielle anleggsmidler			
Investering i datterselskap	3	753 210	753 210
Investering i annet foretak i samme konsern	3		
Investeringer i tilknyttet selskap	3	6 112 533	6 112 533
Investeringer i aksjer og andeler	3		
Obligasjoner	3		
Sum finansielle anleggsmidler		6 865 743	6 865 743
Sum anleggsmidler		6 877 519	6 877 489
Omløpsmidler			
Varer			
Fordringer			
Andre kortsiktige fordringer		955 077	1 074 605
Sum fordringer		955 077	1 074 605
Investeringer			
Aksjer og andeler i foretak i samme konsern	3		
Markedsbaserte aksjer	3	4 179	5 475
Markedsbaserte obligasjoner	3		
Andre markedsbaserte finansielle instrumenter	3		
Andre finansielle instrumenter	3		
Sum investeringer		4 179	5 475
Bankinnskudd, kontanter og lignende			
Bankinnskudd, kontanter o. l.		119 648	260
Sum bankinnskudd, kontanter og lignende		119 648	260
Sum omløpsmidler		1 078 904	1 080 340
SUM EIENDELER		7 956 423	7 957 829



BALANSE - EGENKAPITAL OG GJELD

Egenkapital

Innskutt egenkapital

Aksjekapital	5, 6	30 000	30 000
Annen innskutt egenkapital	5		
Sum innskutt egenkapital		30 000	30 000

Opptjent egenkapital

Annen egenkapital	5	7 926 423	7 927 829
Udekket tap	5		
Sum opptjent egenkapital		7 926 423	7 927 829

Sum egenkapital

7 956 423 **7 957 829**

Gjeld

Langsiktig gjeld

Utsatt skatt	4		
Annen langsiktig gjeld			
Sum langsiktig gjeld		0	0

Betalbar skatt

Annen kortsiktig gjeld	2		
Sum gjeld		0	0

SUM EGENKAPITAL OG GJELD

7 956 423 **7 957 829**



Organisasjonsnr: 918 835 520
WILLIAMSON HOLDINGS AS

NOTEOPPLYSNINGER - SELSKAP - alle poster oppgitt i hele tall

Note
2

Antall årsverk i regnskapsåret
0.00

Sum Beløp

Balanseført verdi 31.12. Varige driftsmidler Immaterielle eiend.

Konsernregnskap

Morselskapet sitt navn

Forretningskontor for morselskapet

Begrunnelse for at datterselskap er utelatt fra konsolideringen

Samlet beløp - tilknyttet selskap Årets Fjorårets

Samlet beløp - foretak i samme konsern Årets Fjorårets

Samlet beløp - foretak i samme konsern Årets Fjorårets

Samlet beløp - felles kontrollert virksomhet Årets Fjorårets

Pantstillelse Beløp

Beholdning av egne aksjer Antall Pålydende Andel av aksjek.



Årsregnskap 2023 Williamson Holdings AS

Resultatregnskap
Balanse
Noter til regnskapet

Org.nr.: 918 835 520

Doc ID: 5c6c2c8ef911950b869babd044d6fad0786691db



Resultatregnskap

Williamson Holdings AS

Driftsinntekter og driftskostnader	Note	2023	2022
Annen driftskostnad		9 612	9 310
Sum driftskostnader		9 612	9 310
Driftsresultat		-9 612	-9 310
Finansinntekter og finanskostnader			
Annen renteinntekt		9 472	16 101
Annen finansinntekt	3	0	11 871
Verdireduksjon markedsbaserte omløpsmidler	3	1 296	3 832
Annen finanskostnad	3	0	2 684
Resultat av finansposter		8 176	21 456
Resultat før skattekostnad		-1 436	12 146
Skattekostnad på resultat	4	-30	1 785
Resultat		-1 406	10 361
Årsresultat	5	-1 406	10 361
Overføringer			
Tilleggsutbytte	5	0	309 000
Overført fra annen egenkapital	5	1 406	298 639
Sum overføringer		-1 406	10 361



Balanse

Williamson Holdings AS

Eiendeler	Note	2023	2022
Anleggsmidler			
Immaterielle eiendeler			
Utsatt skattefordel	4	11 776	11 746
Sum immaterielle eiendeler		11 776	11 746
Finansielle anleggsmidler			
Investeringer i datterselskap	3	753 210	753 210
Investeringer i tilknyttet selskap	3	6 112 533	6 112 533
Sum finansielle anleggsmidler		6 865 743	6 865 743
Sum anleggsmidler		6 877 519	6 877 489
Omløpsmidler			
Fordringer			
Andre kortsiktige fordringer		955 077	1 074 605
Sum fordringer		955 077	1 074 605
Investeringer			
Markedsbaserte aksjer	3	4 179	5 475
Sum investeringer		4 179	5 475
Bankinnskudd, kontanter o.l.		119 648	260
Sum omløpsmidler		1 078 904	1 080 340
Sum eiendeler		7 956 423	7 957 829



Balanse

Williamson Holdings AS

Egenkapital og gjeld	Note	2023	2022
Egenkapital			
Innskutt egenkapital			
Aksjekapital	5, 6	30 000	30 000
Sum innskutt egenkapital		30 000	30 000
Opptjent egenkapital			
Annen egenkapital	5	7 926 423	7 927 829
Sum opptjent egenkapital		7 926 423	7 927 829
Sum egenkapital		7 956 423	7 957 829
Sum egenkapital og gjeld		7 956 423	7 957 829

30.06.2024

Styret i Williamson Holdings AS

Michael Kennedy Williamson

Michael Kennedy Williamson
styreleder/daglig leder



Regnskapsprinsipper

Årsregnskapet er satt opp i samsvar med regnskapsloven og god regnskapsskikk for små foretak.

Valuta

Pengeposter i utenlandsk valuta vurderes iht. kursen ved regnskapsårets slutt.

Driftsinntekter

Inntektsføring ved salg av varer skjer på leveringstidspunktet. Tjenester inntektsføres etter hvert som de leveres.

Skatt

Skattekostnaden i resultatregnskapet omfatter både periodens betalbare skatt og endring i utsatt skatt. Utsatt skatt er beregnet med 22% på grunnlag av de midlertidige forskjeller som eksisterer mellom regnskapsmessige og skattemessige verdier, samt ligningsmessig underskudd til fremføring ved utgangen av regnskapsåret. Skatteøkende og skattereduserende midlertidige forskjeller som reverserer eller kan reverseres i samme periode er utlignet og nettoført.

Klassifisering og vurdering av omløpsmidler

Omløpsmidler og kortsiktig gjeld omfatter normalt poster som forfaller til betaling innen ett år etter balansedagen, samt poster som knytter seg til varekretsløpet. Omløpsmidler vurderes til laveste verdi av anskaffelseskost og virkelig verdi.

Aksjer i datterselskap og tilknyttet selskap

Investeringer i datterselskap og tilknyttet selskap er vurdert etter kostmetoden ettersom konsernet samlet ikke overstiger grensen for små foretak.

Fordringer

Kundefordringer og andre fordringer oppføres til pålydende etter fradrag for avsetning til forventet tap. Avsetning til tap gjøres på grunnlag av en individuell vurdering av de enkelte fordringene.



Note 2 Lønnskostnader

Williamson Holdings AS har ikke hatt lønns- eller personalkostnader i 2023 og det foreligger heller ingen slike forpliktelser.

Note 3 Investeringer

Datterselskap	Eierandel	Balansført verdi	Resultat 2023	Egenkapital 2023
Kennedy Properties AS	100%	753 210	-173 236	535 516
Totalt		753 210		

Tilknyttede selskap	Eierandel	Balansført verdi	Resultat 2023	Egenkapital 2023
Marwell Holding AS	24%	6 112 533	-27 459	25 059 9470
Totalt		6 112 533		

Markedsbaserte omløpsaksjer	Anskaffelses kost	Balansført verdi	Urealisert gevinst/tap
Aksjeportefølje	6 805	4 179	-2 626
Totalt	6 805	4 179	-2 626

Urealisert tap er regnskapsført med kr. 1 296 i året.

Note 4 Skatt

Årets skattekostnad	2023	2022
Resultatført skatt på ordinært resultat:		
Betalbar skatt	0	0
For mye/lite avsatt tidligere år	0	0
Endring i utsatt skattefordel	-30	1 785
Skattekostnad ordinært resultat	-30	1 785

Skattepliktig inntekt:		
Ordinært resultat før skatt	-1 436	12 146
Permanente forskjeller	1 296	-4 033
Anvendelse av fremførbart underskudd	0	-8 113
Skattepliktig inntekt	-140	0

Betalbar skatt i balansen:		
Betalbar skatt på årets resultat	0	0
Sum betalbar skatt i balansen	0	0

Skatteeffekten av midlertidige forskjeller som har gått opphav til utsatt skatt og utsatte skattefordeler, spesifisert på typer av midlertidige forskjeller

	2023	2022	Endring
Akkumulert fremførbart underskudd	-53 529	-53 389	140
Grunnlag for utsatt skattefordel	-53 529	-53 389	140
Utsatt skattefordel (22 %)	-11 776	-11 746	31



Note 5 Egenkapital

	Aksjekapital	Annen egenkapital	Sum egenkapital
Pr. 31.12.2022	30 000	7 927 829	7 957 829
Årets resultat		-1 406	-1 406
Pr 31.12.2023	30 000	7 926 423	7 956 423

Note 6 Aksjonærer

Aksjekapitalen i Williamson Holdings AS pr. 31.12.2023 består av:

	Antall	Pålydende	Bokført
Ordinære aksjer	100	300,00	30 000
Sum			30 000

Eierstruktur

	Antall	Eierandel	Stemmeandel
Michael Kennedy Williamson	100	100 %	100 %
Totalt antall aksjer	100	100 %	100 %

Aksjer eiet av medlemmer i styret og daglig leder:





Navn	Verv	Antall
Michael Kennedy Williamson	styreleder/daglig leder	100
Totalt antall aksjer		100



Audit trail

Title	Williamson Holdings AS - Årsregnskap 2023
File name	Williamson_Holdin...regnskap_2023.pdf
Document ID	5c6c2c8ef911950b869babd044d6fad0786691db
Audit trail date format	MM / DD / YYYY
Status	• Signed

Document History

 SENT	07 / 15 / 2024 10:36:47 UTC	Sent for signature to Mike Williamson (mike@marwell-tech.no) from post@relevantregnskap.no IP: 212.33.129.146
 VIEWED	07 / 18 / 2024 10:37:42 UTC	Viewed by Mike Williamson (mike@marwell-tech.no) IP: 172.226.26.16
 SIGNED	07 / 18 / 2024 10:40:08 UTC	Signed by Mike Williamson (mike@marwell-tech.no) IP: 172.226.26.16
 COMPLETED	07 / 18 / 2024 10:40:08 UTC	The document has been completed.



Årsregnskap 2023 Williamson Holdings AS

Resultatregnskap
Balanse
Noter til regnskapet

Org.nr.: 918 835 520



Resultatregnskap

Williamson Holdings AS

Driftsinntekter og driftskostnader	Note	2023	2022
Annen driftskostnad		9 612	9 310
Sum driftskostnader		9 612	9 310
Driftsresultat		-9 612	-9 310
Finansinntekter og finanskostnader			
Annen renteinntekt		9 472	16 101
Annen finansinntekt	3	0	11 871
Verdireduksjon markedsbaserte omløpsmidler	3	1 296	3 832
Annen finanskostnad	3	0	2 684
Resultat av finansposter		8 176	21 456
Resultat før skattekostnad		-1 436	12 146
Skattekostnad på resultat	4	-30	1 785
Resultat		-1 406	10 361
Årsresultat	5	-1 406	10 361
Overføringer			
Tilleggsutbytte	5	0	309 000
Overført fra annen egenkapital	5	1 406	298 639
Sum overføringer		-1 406	10 361



Balanse

Williamson Holdings AS

Eiendeler	Note	2023	2022
Anleggsmidler			
Immaterielle eiendeler			
Utsatt skattefordel	4	11 776	11 746
Sum immaterielle eiendeler		11 776	11 746
Finansielle anleggsmidler			
Investeringer i datterselskap	3	753 210	753 210
Investeringer i tilknyttet selskap	3	6 112 533	6 112 533
Sum finansielle anleggsmidler		6 865 743	6 865 743
Sum anleggsmidler		6 877 519	6 877 489
Omløpsmidler			
Fordringer			
Andre kortsiktige fordringer		955 077	1 074 605
Sum fordringer		955 077	1 074 605
Investeringer			
Markedsbaserte aksjer	3	4 179	5 475
Sum investeringer		4 179	5 475
Bankinnskudd, kontanter o.l.		119 648	260
Sum omløpsmidler		1 078 904	1 080 340
Sum eiendeler		7 956 423	7 957 829



Balanse

Williamson Holdings AS

Egenkapital og gjeld	Note	2023	2022
Egenkapital			
Innskutt egenkapital			
Aksjekapital	5, 6	30 000	30 000
Sum innskutt egenkapital		30 000	30 000
Opptjent egenkapital			
Annen egenkapital	5	7 926 423	7 927 829
Sum opptjent egenkapital		7 926 423	7 927 829
Sum egenkapital		7 956 423	7 957 829
Sum egenkapital og gjeld		7 956 423	7 957 829

30.06.2024

Styret i Williamson Holdings AS

Michael Kennedy Williamson
styreleder/daglig leder



Regnskapsprinsipper

Årsregnskapet er satt opp i samsvar med regnskapsloven og god regnskapsskikk for små foretak.

Valuta

Pengeposter i utenlandsk valuta vurderes iht. kursen ved regnskapsårets slutt.

Driftsinntekter

Inntektsføring ved salg av varer skjer på leveringstidspunktet. Tjenester inntektsføres etter hvert som de leveres.

Skatt

Skattekostnaden i resultatregnskapet omfatter både periodens betalbare skatt og endring i utsatt skatt. Utsatt skatt er beregnet med 22% på grunnlag av de midlertidige forskjeller som eksisterer mellom regnskapsmessige og skattemessige verdier, samt ligningsmessig underskudd til fremføring ved utgangen av regnskapsåret. Skatteøkende og skattereduserende midlertidige forskjeller som reverserer eller kan reverseres i samme periode er utlignet og nettoført.

Klassifisering og vurdering av omløpsmidler

Omløpsmidler og kortsiktig gjeld omfatter normalt poster som forfaller til betaling innen ett år etter balansedagen, samt poster som knytter seg til varekretsløpet. Omløpsmidler vurderes til laveste verdi av anskaffelseskost og virkelig verdi.

Aksjer i datterselskap og tilknyttet selskap

Investeringer i datterselskap og tilknyttet selskap er vurdert etter kostmetoden ettersom konsernet samlet ikke overstiger grensen for små foretak.

Fordringer

Kundefordringer og andre fordringer oppføres til pålydende etter fradrag for avsetning til forventet tap. Avsetning til tap gjøres på grunnlag av en individuell vurdering av de enkelte fordringene.



Note 2 Lønnskostnader

Williamson Holdings AS har ikke hatt lønns- eller personalkostnader i 2023 og det foreligger heller ingen slike forpliktelser.

Note 3 Investeringer

Datterselskap	Eierandel	Balansført verdi	Resultat 2023	Egenkapital 2023
Kennedy Properties AS	100%	753 210	-173 236	535 516
Totalt		753 210		

Tilknyttede selskap	Eierandel	Balansført verdi	Resultat 2023	Egenkapital 2023
Marwell Holding AS	24%	6 112 533	-27 459	25 059 9470
Totalt		6 112 533		

Markedsbaserte omløpsaksjer	Anskaffelses kost	Balansført verdi	Urealisert gevinst/tap
Aksjeportefølje	6 805	4 179	-2 626
Totalt	6 805	4 179	-2 626

Urealisert tap er regnskapsført med kr. 1 296 i året.

Note 4 Skatt

Årets skattekostnad	2023	2022
Resultatført skatt på ordinært resultat:		
Betalbar skatt	0	0
For mye/lite avsatt tidligere år	0	0
Endring i utsatt skattefordel	-30	1 785
Skattekostnad ordinært resultat	-30	1 785

Skattepliktig inntekt:		
Ordinært resultat før skatt	-1 436	12 146
Permanente forskjeller	1 296	-4 033
Anvendelse av fremførbart underskudd	0	-8 113
Skattepliktig inntekt	-140	0

Betalbar skatt i balansen:		
Betalbar skatt på årets resultat	0	0
Sum betalbar skatt i balansen	0	0

Skatteeffekten av midlertidige forskjeller som har gått opphav til utsatt skatt og utsatte skattefordeler, spesifisert på typer av midlertidige forskjeller

	2023	2022	Endring
Akkumulert fremførbart underskudd	-53 529	-53 389	140
Grunnlag for utsatt skattefordel	-53 529	-53 389	140
Utsatt skattefordel (22 %)	-11 776	-11 746	31



Note 5 Egenkapital

	Aksjekapital	Annen egenkapital	Sum egenkapital
Pr. 31.12.2022	30 000	7 927 829	7 957 829
Årets resultat		-1 406	-1 406
Pr 31.12.2023	30 000	7 926 423	7 956 423

Note 6 Aksjonærer

Aksjekapitalen i Williamson Holdings AS pr. 31.12.2023 består av:

	Antall	Pålydende	Bokført
Ordinære aksjer	100	300,00	30 000
Sum			30 000

Eierstruktur

	Antall	Eierandel	Stemmeandel
Michael Kennedy Williamson	100	100 %	100 %
Totalt antall aksjer	100	100 %	100 %

Aksjer eiet av medlemmer i styret og daglig leder:

Navn	Verv	Antall
Michael Kennedy Williamson	styreleder/daglig leder	100
Totalt antall aksjer		100