



ÅRSREGNSKAPET FOR REGNSKAPSÅRET 2022 - GENERELL INFORMASJON

Enheten

Organisasjonsnummer: 827 415 782
Organisasjonsform: Aksjeselskap
Foretaksnavn: CREDO II CO-INVEST AS
Forretningsadresse: Stortingsgata 22
0161 OSLO

Regnskapsår

Årsregnskapets periode: 01.01.2022 - 31.12.2022

Konsern

Morselskap i konsern: Nei

Regnskapsregler

Regler for små foretak benyttet: Ja
Benyttet ved utarbeidelsen av årsregnskapet til selskapet: Regnskapslovens alminnelige regler

Årsregnskapet fastsatt av kompetent organ

Bekreftet av representant for selskapet: Gudmund Schlytter Killi
Dato for fastsettelse av årsregnskapet: 27.04.2023

Grunnlag for avgivelse

År 2022: Årsregnskapet er elektronisk innlevert
År 2021: Tall er hentet fra elektronisk innlevert årsregnskap fra 2022

Det er ikke krav til at årsregnskapet m.v. som sendes til Regnskapsregisteret er undertegnet. Kontrollen på at dette er utført ligger hos revisor/enhetens øverste organ. Sikkerheten ivaretas ved at innsender har rolle/rettighet for innsending av årsregnskapet via Altinn, og ved at det bekreftes at årsregnskapet er fastsatt av kompetent organ.

Brønnøysundregistrene, 25.06.2024



Resultatregnskap

Beløp i: NOK	Note	2022	2021
RESULTATREGNSKAP			
Kostnader			
Annen driftskostnad	2	749 485	2
Sum kostnader		749 485	2
Driftsresultat		-749 485	-2
Finansinntekter og finanskostnader			
Annen renteinntekt		7 785	
Sum finansinntekter		7 785	
Annen rentekostnad		27 468	
Sum finanskostnader		27 468	
Netto finans		-19 683	
Ordinært resultat før skattekostnad		-769 169	-2
Skattekostnad på resultat	3		
Ordinært resultat etter skattekostnad		-769 169	-2
Årsresultat		-769 169	-2
Årsresultat etter minoritetsinteresser		-769 169	-2
Totalresultat		-769 169	-2
Overføringer og disponeringer			
Udekket tap	4	-769 169	-2
Sum overføringer og disponeringer		-769 169	-2



Balanse

Beløp i: NOK	Note	2022	2021
BALANSE - EIENDELER			
Anleggsmidler			
Immaterielle eiendeler			
Finansielle anleggsmidler			
Investeringer i tilknyttet selskap	5		
Investeringer i aksjer og andeler	5	62 548 627	
Sum finansielle anleggsmidler		62 548 627	
Sum anleggsmidler		62 548 627	0
Omløpsmidler			
Varer			
Bankinnskudd, kontanter og lignende			
Bankinnskudd, kontanter o.l.		8 301 645	24 429
Sum bankinnskudd, kontanter og lignende		8 301 645	24 429
Sum omløpsmidler		8 301 645	24 429
SUM EIENDELER		70 850 272	24 429
BALANSE - EGENKAPITAL OG GJELD			
Egenkapital			
Innskutt egenkapital			
Aksjekapital	6	710 170	30 000
Overkurs		70 306 830	
Annen innskutt egenkapital		-58 070	-20 570
Sum innskutt egenkapital		70 958 930	9 430
Opptjent egenkapital			
Udekket tap		769 170	2
Sum opptjent egenkapital		-769 170	-2



Balanse

Beløp i: NOK	Note	2022	2021
Sum egenkapital	4	70 189 760	9 429
Sum langsiktig gjeld		0	0
Kortsiktig gjeld			
Leverandørgjeld		56 546	
Annen kortsiktig gjeld		603 966	15 000
Sum kortsiktig gjeld		660 512	15 000
Sum gjeld		660 512	15 000
SUM EGENKAPITAL OG GJELD		70 850 272	24 429



Brønnøysundregistrene

ÅRSREGNSKAP FOR REGNSKAPSÅRET 2022 - GENERELL INFORMASJON

Journalnummer: 2023 479703

Enheten

Organisasjonsnummer: 827 415 782
Organisasjonsform: Aksjeselskap
Foretaksnavn: CREDO II CO-INVEST AS
Forretningsadresse: Stortingsgata 22
0161 OSLO

Regnskapsår

Årsregnskapets periode: 01.01.2022 - 31.12.2022

Konsern

Morselskap i konsern: Nei

Regnskapsregler

Regler for små foretak benyttet: Ja
Benyttet ved utarbeidelsen av
årsregnskapet til selskapet: Regnskapslovens alminnelige regler

Årsregnskapet fastsatt av kompetent organ

Bekreftet av representant for selskapet: Gudmund Schlytter Killi
Dato for fastsettelse av årsregnskapet: 27.04.2023

Revisjon

Årsregnskapet er utarbeidet av ekstern
autorisert regnskapsfører: Ja
Ekstern autorisert regnskapsfører har i
løpet av regnskapsåret bistått ved den
løpende regnskapsføringen eller utført
andre tjenester for selskapet enn å
utarbeide årsregnskapet: Ja

Grunnlag for avgivelse

År 2022: Årsregnskap er elektronisk innlevert.
År 2021: Tall er hentet fra elektronisk innlevert årsregnskap fra 2022.

Det er ikke krav til at årsregnskapet m.v. som sendes til Regnskapsregisteret er undertegnet. Kontrollen på at dette er utført ligger hos revisor/enhetens øverste organ. Sikkerheten ivaretas ved at innsender har rolle/rettighet for innsending av årsregnskapet via Altinn, og ved at det bekreftes at årsregnskapet er fastsatt av kompetent organ.

Brønnøysundregistrene, 24.06.2023



Organisasjonsnr: 827 415 782
CREDO II CO-INVEST AS

RESULTATREGNSKAP

Beløp i: NOK	Note	2022	2021
RESULTATREGNSKAP			
Kostnader			
Annen driftskostnad	2	749 485	2
Sum kostnader		749 485	2
Driftsresultat		-749 485	-2
Finansinntekter og finanskostnader			
Annen renteinntekt		7 785	
Sum finansinntekter		7 785	
Annen rentekostnad		27 468	
Sum finanskostnader		27 468	
Netto finans		-19 683	
Ordinært resultat før skattekostnad		-769 169	-2
Skattekostnad på resultat	3		
Ordinært resultat etter skattekostnad		-769 169	-2
Årsresultat		-769 169	-2
Årsresultat etter minoritetsinteresser		-769 169	-2
Totalresultat		-769 169	-2
Overføringer og disponeringer			
Udekket tap	4	-769 169	-2
Sum overføringer og disponeringer		-769 169	-2



Organisasjonsnr: 827 415 782
CREDO II CO-INVEST AS

BALANSE

Beløp i: NOK	Note	2022	2021
--------------	------	------	------

BALANSE - EIENDELER

Anleggsmidler Immaterielle eiendeler

Finansielle anleggsmidler

Investeringer i tilknyttet selskap	5		
Investeringer i aksjer og andeler	5	62 548 627	
Sum finansielle anleggsmidler		62 548 627	

Sum anleggsmidler		62 548 627	0
--------------------------	--	-------------------	----------

Omløpsmidler

Varer

Bankinnskudd, kontanter og lignende

Bankinnskudd, kontanter o. l.		8 301 645	24 429
Sum bankinnskudd, kontanter og lignende		8 301 645	24 429

Sum omløpsmidler		8 301 645	24 429
-------------------------	--	------------------	---------------

SUM EIENDELER		70 850 272	24 429
----------------------	--	-------------------	---------------

BALANSE - EGENKAPITAL OG GJELD

Egenkapital

Innskutt egenkapital

Aksjekapital	6	710 170	30 000
Overkurs		70 306 830	
Annen innskutt egenkapital		-58 070	-20 570
Sum innskutt egenkapital		70 958 930	9 430

Opptjent egenkapital

Udekket tap		769 170	2
Sum opptjent egenkapital		-769 170	-2

Sum egenkapital	4	70 189 760	9 429
------------------------	----------	-------------------	--------------

Sum langsiktig gjeld		0	0
-----------------------------	--	----------	----------

Kortsiktig gjeld

Leverandørgjeld		56 546	
-----------------	--	--------	--



Annen kortsiktig gjeld	603 966	15 000
Sum kortsiktig gjeld	660 512	15 000
Sum gjeld	660 512	15 000
SUM EGENKAPITAL OG GJELD	70 850 272	24 429



Organisasjonsnr: 827 415 782
CREDO II CO-INVEST AS

NOTEOPPLYSNINGER - SELSKAP - alle poster oppgitt i hele tall

Note

Antall årsverk i regnskapsåret
0.00

Sum Beløp

Balanseført verdi 31.12. Varige driftsmidler Immaterielle eiend.

Konsernregnskap

Morselskapet sitt navn

Forretningskontor for morselskapet

Begrunnelse for at datterselskap er utelatt fra konsolideringen

Samlet beløp - tilknyttet selskap Årets Fjorårets

Samlet beløp - foretak i samme konsern Årets Fjorårets

Samlet beløp - foretak i samme konsern Årets Fjorårets

Samlet beløp - felles kontrollert virksomhet Årets Fjorårets

Pantstillelse Beløp

Beholdning av egne aksjer Antall Pålydende Andel av aksjek.



Årsregnskap 2022

Credo II Co-Invest AS

Årsberetning
Resultatregnskap
Balanse
Noter til regnskapet

Org.nr.: 827 415 782



Årsberetning 2022

Credo II Co-Invest AS

Virksomhetens art og hvor den drives

Credo II Co-Invest AS ble stiftet 25. mai 2021 og er et aksjeselskap der virksomheten er å investere i andre selskaper. Selskapet er lokalisert i Stortingsgaten 22 i Oslo kommune.

Fortsatt drift

I samsvar med regnskapsloven § 3-3a bekreftes det at forutsetningene om fortsatt drift er til stede og lagt til grunn ved utarbeidelsen av regnskapet.

Rettviseende oversikt over utvikling og resultat

Selskapets hovedvirksomhet er å forvalte investeringene i Credo Bygg Invest AS, Q Partners AS og Fitness TopCo AS. Credo II Co-Invest eier 20% av Credo Bygg Invest AS, 10,3% av Q-Partners og 12,6% av Fitness TopCo AS.

Driftsresultatet i Credo II Co-Invest AS i 2022 utgjorde MNOK -0,7.

Egenkapitalandelen per 31.12.2022 var 99 %. Styret mener at likviditet og egenkapital er tilfredsstillende.

Selskapets årsregnskap viser et resultat på MNOK -0,8 som foreslås overført til udekket tap.

Selskapets styre mener at årsregnskapet gir et rettviseende bilde av selskapets eiendeler og gjeld, finansielle stilling og resultat.

Styreansvarsforsikring

Det er tegnet styreansvarsforsikring for styrets medlemmer og daglig leder for deres mulige ansvar overfor foretaket og tredjeparter.

Finansiell risiko

En investering i selskapet innebærer finansiell risiko både i forhold til generell risiko i markedet, valutarisiko, konkurranseforhold og omsettelighet knyttet til selskapets investeringer. Selskapets investering er utsatt for risiko knyttet til kvaliteten på investeringsprodukt i underliggende selskap og deres evne til å utnytte investeringsmuligheter og til å utvikle og realisere investeringene, samt til styret og ledelsen i porteføljeselskapet.

Arbeidsmiljø, likestilling og ytre miljø

Selskapet har ingen ansatte, arbeidsmiljøet og ulykker er derfor ikke vurdert. Den daglige driften blir ivaretatt av ekstern forretningsfører. Styret består av fem personer, alle menn. Styret er bevisst forholdet til likestilling og vurderer dette fortløpende.

Selskapet driver en virksomhet som ikke påvirker det ytre miljøet.

Corporate governance

Styret er av den oppfatning at selskapet følger anbefalingene for eierstyring og selskapsledelse.

**Andre forhold**

Styret kjenner ikke til noen forhold av viktighet for å bedømme selskapets stilling og resultat som ikke fremgår av regnskapet og balansen med noter. Det er heller ikke etter regnskapsårets utgang inntrådt forhold som etter styrets syn har betydning ved bedømmelse av regnskapet.

Oslo, 19.04.2023

Styret i Credo II Co-Invest AS

Gudmund Schlytter Killi
styreleder

Pål Brynsrud
styremedlem

Victor Ring Evensen
styremedlem

Stian Glendrange
styremedlem

Wilhelm Anton Mohn
styremedlem



Resultatregnskap

Credo II Co-Invest AS

Driftsinntekter og driftskostnader	Note	01.01.2022-31.12.2022	25.05.2021-31.12.2021
Driftskostnader			
Annen driftskostnad	2	-749 485	-2
Sum driftskostnader		-749 485	-2
Driftsresultat		-749 485	-2
Finansinntekter og finanskostnader			
Annen renteinntekt		7 785	0
Annen rentekostnad		-27 468	0
Resultat av finansposter		-19 683	0
Resultat før skattekostnad		-769 169	-2
Skattekostnad på resultat	3	0	0
Resultat		-769 169	-2
Årsresultat		-769 169	-2
Overføringer			
Overført til udekket tap	4	769 169	2
Sum overføringer		-769 169	-2



Balanse

Credo II Co-Invest AS

Eiendeler	Note	31.12.2022	31.12.2021
Anleggsmidler			
Finansielle anleggsmidler			
Investeringer i aksjer og andeler	5	62 548 627	0
Sum finansielle anleggsmidler		62 548 627	0
Sum anleggsmidler		62 548 627	0
Omløpsmidler			
Bankinnskudd			
Bankinnskudd, kontanter o.l.		8 301 645	24 429
Sum likvider		8 301 645	24 429
Sum omløpsmidler		8 301 645	24 429
Sum eiendeler		70 850 272	24 429



Balanse

Credo II Co-Invest AS

Egenkapital og gjeld	Note	31.12.2022	31.12.2021
Egenkapital			
Innskutt egenkapital			
Aksjekapital	6	710 170	30 000
Overkurs		70 306 830	0
Annen innskutt egenkapital		-58 070	-20 570
Sum innskutt egenkapital		70 958 930	9 430
Opptjent egenkapital			
Udekket tap		-769 170	-2
Sum opptjent egenkapital		-769 170	-2
Sum egenkapital	4	70 189 760	9 429
Gjeld			
Kortsiktig gjeld			
Leverandørgjeld ordinære		46 238	0
Leverandørgjeld nærstående		10 308	0
Annen kortsiktig gjeld		603 966	15 000
Sum kortsiktig gjeld		660 512	15 000
Sum gjeld		660 512	15 000
Sum egenkapital og gjeld		70 850 272	24 429

Oslo, 19.04.2023
Styret i Credo II Co-Invest AS

Gudmund Schlytter Killi
styreleder

Pål Brynsrud
styremedlem

Victor Ring Evensen
styremedlem

Stian Glendrange
styremedlem

Wilhelm Anton Mohn
styremedlem



Noter til årsregnskapet 2022

Credo II Co-Invest AS

Note 1 Regnskapsprinsipper

Årsregnskapet er satt opp i samsvar med regnskapsloven og god regnskapsskikk for små foretak.

Hovedregel for vurdering og klassifisering av eiendeler og gjeld

Eiendeler bestemt til varig eie eller bruk er klassifisert som anleggsmidler. Andre eiendeler er klassifisert som omløpsmidler. Fordringer som skal tilbakebetales innen et år er klassifisert som omløpsmidler. Ved klassifisering av kortsiktig og langsiktig gjeld er tilsvarende kriterier lagt til grunn.

Anleggsmidler vurderes til anskaffelseskost, men nedskrives til virkelig verdi når verdifallet forventes ikke å være forbigående. Anleggsmidler med begrenset økonomisk levetid avskrives planmessig. Langsiktig lån balanseføres til nominelle verdier på etableringstidspunktet, og korrigeres ikke til virkelig verdi som følge av renteendringer.

Omløpsmidler vurderes til laveste av anskaffelseskost og virkelig verdi. Kortsiktig gjeld balanseføres til nominelt mottatt beløp på etableringstidspunktet, uten hensyn til eventuelle senere renteendringer.

Valuta

Årsregnskapet avlegges i NOK, som er selskapets funksjonelle valuta. Pengeposter i utenlandsk valuta omregnes til balansedagens kurs.

Inntekter

Inntekter fra og gevinster/tap på verdipapirer klassifiseres som finansposter. Utbytte fra datterselskaper og tilknyttede selskaper inntektsføres i avsetningsåret for giver, mens øvrige utbytter inntektsføres i utbetalingsåret.

Realiserte gevinster og tap på verdipapirer resultatføres på realisasjonstidspunktet. Urealiserte tap på balansedagen kostnadsføres umiddelbart. Urealiserte gevinster inntektsføres i den utstrekning markedsverdi prinsippet er lagt til grunn for verddivurderingen.

Aksjer og andeler i datterselskaper og tilknyttede selskaper

Aksjer i datterselskaper og andel i tilknyttet selskap vurderes etter kostmetoden i selskapsregnskapet. Kostprisen økes når morselskapet tilfører datterselskapet økt egenkapital ved kapitalutvidelse eller når det gis konsernbidrag fra morselskapet til datterselskapet. Kostprisen reduseres når mottatt utbytte eller konsernbidrag fra datterselskapet overstiger vår andel av opptjent egenkapital i selskapet etter kjøpet.

Fordringer

Kundefordringer og andre fordringer oppføres til pålydende etter fradrag for avsetning til forventet tap. Avsetningen til tap er gjort på grunnlag av individuell vurdering av fordringene. I tillegg er det foretatt en generell avsetning for å dekke tapsrisiko som ikke var kjent på vurderingstidspunktet.

Skatter

Skattekostnaden i resultatregnskapet omfatter både periodens betalbare skatt og endring i utsatt skatt/utsatt skattefordel. Utsatt skatt skal beregnes på grunnlag av de midlertidige forskjellene som eksisterer mellom regnskapsmessige og skattemessige verdier, og på grunnlag av eventuelt ligningsmessig underskudd til fremføring ved utgangen av regnskapsåret. Skatteøkende og skattereduserende midlertidige forskjeller som reverserer eller kan reversere i samme periode, utlignes. Utsatt skattefordel på netto skattereduserende forskjeller som ikke er utlignet og på underskudd til fremføring, balanseføres i den grad skattefordelen antas å kunne utnyttes gjennom fremtidige skattepliktige overskudd. Utsatt skatt og utsatt skattefordel som kan balanseføres, er oppført netto i balansen med nominell verdi.



Noter til årsregnskapet 2022

Credo II Co-Invest AS

Note 2 Lønn

Lønnskostnader

Selskapet har ikke lønnskostnader. Det har ikke vært ansatte i 2022.

Godtgjørelser

Det er ikke utbetalt styrehonorar eller annen godtgjørelse til ledende personer i 2022. Det er heller ikke inngått avtaler om bonus eller øvrige godtgjørelser.

Lån og sikkerhetsstillelser til ledende personer

Det er ikke gitt lån eller stilt garanti på vegne av ledende personer i selskapet.

Pensjoner

Selskapet er ikke pliktig til å ha tjenstepensjonsordning etter lov om obligatorisk tjenstepensjon. Selskapet har ingen pensjonsordning.

Honorar til revisor

Fordelt på tjenestetypen (inklusive merverdiavgift):

<i>Kostnadsført honorar fordelt på tjenestetypen (inklusive merverdiavgift)</i>	2022	2021
Lovpålagt revisjon	10 375	0
Attestasjonstjenester dekket av innskutt kapital (ført direkte mot egenkapitalen)	37 500	0
Sum	47 875	0

Honorar til Permian gruppen:

Tjenester levert av Permian gruppen:	2022	2021
Honorar regnskap	0	0
Honorar administrasjon	577 000	0
Honorar depottjenester	125 000	0
Sum	702 000	0

Det er avsatt kr 577 000 for honorar fra Permian Business Partner for 2022.



Noter til årsregnskapet 2022

Credo II Co-Invest AS

Note 3 Skatt

Grunnlag for betalbar skatt	2022	2021
Resultat før skattekostnad	-769 169	-2
Permanente forskjeller:		
- Kostnader uten skattemessig fradrag	0	0
- Utbytte innenfor fritaksmetoden	0	0
- Gevinst/tap innenfor fritaksmetoden	0	0
- Kostnader ifbm kapitalforhøyelse som er dekket av egenkapital	-37 500	-20 570
Grunnlag for årets skattekostnad	-806 669	-20 572
Endring i midlertidige forskjeller	0	0
Overført underskudd til fremføring (hver utsatt skattefordel ikke er balanseført)	806 669	20 572
Grunnlag for betalbar skatt i resultatregnskapet	0	0
Overført underskudd til fremføring (hvor utsatt skattefordel er balanseført)	0	0
Skattepliktig inntekt	0	0

Fordeling av skattekostnaden	2022	2021
Betalbar skatt, 22%	0	0
Endring i utsatt skatt	0	0
Skattekostnad	0	0

Spesifikasjon av midlertidige forskjeller	2022	2021	Endring
Investeringer utenfor fritaksmodellen	0	0	0
Underskudd til fremføring	-827 240	-20 572	-806 669
Sum midlertidige forskjeller	-827 240	-20 572	-806 669
Beregnet utsatt skatt (+)/skattefordel (-), 22%	-181 993	-4 526	-177 467
Nedvurdering av utsatt skattefordel	181 993	4 526	177 467
Utsatt skatt (+) / skattefordel (-) i balansen	0	0	0

Alle midlertidige forskjeller kan utlignes og dette er gjennomført i beregningen av utsatt skatt/utsatt skattefordel

Note 4 Egenkapital

	Aksje- kapital	Overkurs	Annen innskutt EK	Udekket tap	Sum
Egenkapital pr. 31.12.2021	30 000	0	-20 570	-2	9 429
Kapitalnedsettelse 15.09.2022	-30 000	0	0	0	-30 000
Kapitalforhøyelse 15.09.2022	115 583	11 442 717	0	0	11 558 300
Kapitalforhøyelse 06.10.2022	264 587	26 194 113	0	0	26 458 700
Kapitalforhøyelse 26.10.2022	330 000	32 670 000	-37 500	0	32 962 500
Periodens resultat	0	0	0	-769 169	-769 169
Egenkapital pr. 31.12.2022	710 170	70 306 830	-58 070	-769 170	70 189 760



Noter til årsregnskapet 2022

Credo II Co-Invest AS

Note 5 Investeringer

	Kostpris/ bokført verdi	Forretnings- Kontor	Eierandel/ Stemmerett	Selskapets Egenkapital (100 %)	Selskapets Resultat (100 %)
Q Partners AS*	10 029 069	Oslo	10,3%	TNOK 94 053	TNOK -93
Fitness TopCo AS**	29 324 295	Oslo	12,6%	NOK 212 509 379	NOK -13 141
Credo Bygg Invest As	23 195 263	Oslo	20,0%	NOK 115 135 031	NOK - 6 012
Sum kostpris	62 548 627				

*Det er brukt fjorårets tall for Q Partners AS.

**Det er brukt ureviderte tall for Fitness TopCo AS.

Note 6 Aksjekapital

Aksjekapitalen pr 31.12.2022:	Antall	Pålydende	Bokført
A-aksjer	114 427	1,0	114 427
B-aksjer	1 156	1,0	1 156
C-aksjer	261 941	1,0	261 941
D-aksjer	2 646	1,0	2 646
E-aksjer	326 700	1,0	326 700
F-aksjer	3 300	1,0	3 300
Sum	710 170		710 170

Aksjonærer pr. 31.12.2022:	Antall aksjer	Eierandel	Stemmeandel
Brekke Industrier AS	73 547	10,4%	10,4 %
Sanne Investments AS	68 199	9,6%	9,6 %
Vikingstad Invest AS	59 071	8,3%	8,3 %
Hamk AS	50 000	7,0%	7,0 %
Langodden AS	46 768	6,6%	6,6 %
L. Foghsgaard International A/S	44 352	6,2%	6,2 %
Retiro AS	40 282	5,7%	5,7 %
Boma Holding AS	37 549	5,3%	5,3 %
Sum >5% eierandel	419 768	59,1%	59,1 %
Sum øvrige	290 402	40,9%	40,9 %
Totalt antall aksjer	710 170	100,0%	100,0 %



DocuSign Envelope ID: F87FCEE1-043E-4286-8629-A2CBEDD83999

Årsregnskap 2022

Credo II Co-Invest AS

Årsberetning
Resultatregnskap
Balanse
Noter til regnskapet

Org.nr.: 827 415 782



DocuSign Envelope ID: F87FCEE1-043E-4286-8629-A2CBEDD83999

Årsberetning 2022

Credo II Co-Invest AS

Virksomhetens art og hvor den drives

Credo II Co-Invest AS ble stiftet 25. mai 2021 og er et aksjeselskap der virksomheten er å investere i andre selskaper. Selskapet er lokalisert i Stortingsgaten 22 i Oslo kommune.

Fortsatt drift

I samsvar med regnskapsloven § 3-3a bekreftes det at forutsetningene om fortsatt drift er til stede og lagt til grunn ved utarbeidelsen av regnskapet.

Rettviseende oversikt over utvikling og resultat

Selskapets hovedvirksomhet er å forvalte investeringene i Credo Bygg Invest AS, Q Partners AS og Fitness TopCo AS. Credo II Co-Invest eier 20% av Credo Bygg Invest AS, 10,3% av Q-Partners og 12,6% av Fitness TopCo AS.

Driftsresultatet i Credo II Co-Invest AS i 2022 utgjorde MNOK -0,7.

Egenkapitalandelen per 31.12.2022 var 99 %. Styret mener at likviditet og egenkapital er tilfredsstillende.

Selskapets årsregnskap viser et resultat på MNOK -0,8 som foreslås overført til udekket tap.

Selskapets styre mener at årsregnskapet gir et rettviseende bilde av selskapets eiendeler og gjeld, finansielle stilling og resultat.

Styreansvarsforsikring

Det er tegnet styreansvarsforsikring for styrets medlemmer og daglig leder for deres mulige ansvar overfor foretaket og tredjeparter.

Finansiell risiko

En investering i selskapet innebærer finansiell risiko både i forhold til generell risiko i markedet, valutarisiko, konkurranseforhold og omsettelighet knyttet til selskapets investeringer. Selskapets investering er utsatt for risiko knyttet til kvaliteten på investeringsprodukt i underliggende selskap og deres evne til å utnytte investeringsmuligheter og til å utvikle og realisere investeringene, samt til styret og ledelsen i porteføljeselskapet.

Arbeidsmiljø, likestilling og ytre miljø

Selskapet har ingen ansatte, arbeidsmiljøet og ulykker er derfor ikke vurdert. Den daglige driften blir ivaretatt av ekstern forretningsfører. Styret består av fem personer, alle menn. Styret er bevisst forholdet til likestilling og vurderer dette fortløpende.

Selskapet driver en virksomhet som ikke påvirker det ytre miljøet.

Corporate governance

Styret er av den oppfatning at selskapet følger anbefalingene for eierstyring og selskapsledelse.




DocuSign Envelope ID: F87FCEE1-043E-4286-8629-A2CBEDD83999


Andre forhold


Styret kjenner ikke til noen forhold av viktighet for å bedømme selskapets stilling og resultat som ikke fremgår av regnskapet og balansen med noter. Det er heller ikke etter regnskapsårets utgang inntrådt forhold som etter styrets syn har betydning ved bedømmelse av regnskapet.


Oslo, 19.04.2023

Styret i Credo II Co-Invest AS

DocuSigned by:

977E1F0B3DE9472...
Gudmund Schlytter Killi
styreleder

DocuSigned by:

1E753A665AFF41F...
Pål Brynsrud
styremedlem

DocuSigned by:

E0E8EE56F8BE429...
Victor Ring Evensen
styremedlem

DocuSigned by:

C68C61E98ADB483...
Stian Glendrange
styremedlem

DocuSigned by:

649F81F0363942D...
Wilhelm Anton Mohn
styremedlem



DocuSign Envelope ID: F87FCEE1-043E-4286-8629-A2CBEDD83999

Resultatregnskap

Credo II Co-Invest AS

Driftsinntekter og driftskostnader	Note	01.01.2022-31.12.2022	25.05.2021-31.12.2021
Driftskostnader			
Annen driftskostnad	2	-749 485	-2
Sum driftskostnader		-749 485	-2
Driftsresultat		-749 485	-2
Finansinntekter og finanskostnader			
Annen renteinntekt		7 785	0
Annen rentekostnad		-27 468	0
Resultat av finansposter		-19 683	0
Resultat før skattekostnad		-769 169	-2
Skattekostnad på resultat	3	0	0
Resultat		-769 169	-2
Årsresultat		-769 169	-2
Overføringer			
Overført til udekket tap	4	769 169	2
Sum overføringer		-769 169	-2

Credo II Co-Invest AS

Side 4



DocuSign Envelope ID: F87FCEE1-043E-4286-8629-A2CBEDD83999

Balanse

Credo II Co-Invest AS

Eiendeler	Note	31.12.2022	31.12.2021
Anleggsmidler			
Finansielle anleggsmidler			
Investeringer i aksjer og andeler	5	62 548 627	0
Sum finansielle anleggsmidler		62 548 627	0
Sum anleggsmidler		62 548 627	0
Omløpsmidler			
Bankinnskudd			
Bankinnskudd, kontanter o.l.		8 301 645	24 429
Sum likvider		8 301 645	24 429
Sum omløpsmidler		8 301 645	24 429
Sum eiendeler		70 850 272	24 429



DocuSign Envelope ID: F87FCEE1-043E-4286-8629-A2CBEDD83999


Balanse


Credo II Co-Invest AS


Egenkapital og gjeld	Note	31.12.2022	31.12.2021
Egenkapital			
Innskutt egenkapital			
Aksjekapital	6	710 170	30 000
Overkurs		70 306 830	0
Annen innskutt egenkapital		-58 070	-20 570
Sum innskutt egenkapital		70 958 930	9 430
Opptjent egenkapital			
Udekket tap		-769 170	-2
Sum opptjent egenkapital		-769 170	-2
Sum egenkapital	4	70 189 760	9 429
Gjeld			
Kortsiktig gjeld			
Leverandørgjeld ordinære		46 238	0
Leverandørgjeld nærstående		10 308	0
Annen kortsiktig gjeld		603 966	15 000
Sum kortsiktig gjeld		660 512	15 000
Sum gjeld		660 512	15 000
Sum egenkapital og gjeld		70 850 272	24 429


Oslo, 19.04.2023


Styret i Credo II Co-Invest AS

DocuSigned by:

077E4F692DF0472
Gudmund Schlytter Killi
styreleder

DocuSigned by:

847E733A865A7F41F...
Pål Brynsrud
styremedlem

DocuSigned by:

50E8E56E9BE420
Victor Ring Evensen
styremedlem

DocuSigned by:

C88C61F98ADEB483
Stian Glendrange
styremedlem

DocuSigned by:

640F04F02630420
Wilhelm Anton Mohn
styremedlem



DocuSign Envelope ID: F87FCEE1-043E-4286-8629-A2CBEDD83999

Noter til årsregnskapet 2022

Credo II Co-Invest AS

Note 1 Regnskapsprinsipper

Årsregnskapet er satt opp i samsvar med regnskapsloven og god regnskapsskikk for små foretak.

Hovedregel for vurdering og klassifisering av eiendeler og gjeld

Eiendeler bestemt til varig eie eller bruk er klassifisert som anleggsmidler. Andre eiendeler er klassifisert som omløpsmidler. Fordringer som skal tilbakebetales innen et år er klassifisert som omløpsmidler. Ved klassifisering av kortsiktig og langsiktig gjeld er tilsvarende kriterier lagt til grunn.

Anleggsmidler vurderes til anskaffelseskost, men nedskrives til virkelig verdi når verdifallet forventes ikke å være forbigående. Anleggsmidler med begrenset økonomisk levetid avskrives planmessig. Langsiktig lån balanseføres til nominelle verdier på etableringstidspunktet, og korrigeres ikke til virkelig verdi som følge av renteendringer.

Omløpsmidler vurderes til laveste av anskaffelseskost og virkelig verdi. Kortsiktig gjeld balanseføres til nominelt mottatt beløp på etableringstidspunktet, uten hensyn til eventuelle senere renteendringer.

Valuta

Årsregnskapet avlegges i NOK, som er selskapets funksjonelle valuta. Pengeposter i utenlandsk valuta omregnes til balansedagens kurs.

Inntekter

Inntekter fra og gevinster/tap på verdipapirer klassifiseres som finansposter. Utbytte fra datterselskaper og tilknyttede selskaper inntektsføres i avsetningsåret for giver, mens øvrige utbytter inntektsføres i utbetalingsåret.

Realiserte gevinster og tap på verdipapirer resultatføres på realisasjonstidspunktet. Urealiserte tap på balansedagen kostnadsføres umiddelbart. Urealiserte gevinster inntektsføres i den utstrekning markedsverdi prinsippet er lagt til grunn for verddivurderingen.

Aksjer og andeler i datterselskaper og tilknyttede selskaper

Aksjer i datterselskaper og andel i tilknyttet selskap vurderes etter kostmetoden i selskapsregnskapet. Kostprisen økes når morselskapet tilfører datterselskapet økt egenkapital ved kapitalutvidelse eller når det gis konsernbidrag fra morselskapet til datterselskapet. Kostprisen reduseres når mottatt utbytte eller konsernbidrag fra datterselskapet overstiger vår andel av opptjent egenkapital i selskapet etter kjøpet.

Fordringer

Kundefordringer og andre fordringer oppføres til pålydende etter fradrag for avsetning til forventet tap. Avsetningen til tap er gjort på grunnlag av individuell vurdering av fordringene. I tillegg er det foretatt en generell avsetning for å dekke tapsrisiko som ikke var kjent på vurderingstidspunktet.

Skatter

Skattekostnaden i resultatregnskapet omfatter både periodens betalbare skatt og endring i utsatt skatt/utsatt skattefordel. Utsatt skatt skal beregnes på grunnlag av de midlertidige forskjellene som eksisterer mellom regnskapsmessige og skattemessige verdier, og på grunnlag av eventuelt ligningsmessig underskudd til fremføring ved utgangen av regnskapsåret. Skatteøkende og skattereduserende midlertidige forskjeller som reverserer eller kan reversere i samme periode, utlignes. Utsatt skattefordel på netto skattereduserende forskjeller som ikke er utlignet og på underskudd til fremføring, balanseføres i den grad skattefordelen antas å kunne utnyttes gjennom fremtidige skattepliktige overskudd. Utsatt skatt og utsatt skattefordel som kan balanseføres, er oppført netto i balansen med nominell verdi.



DocuSign Envelope ID: F87FCEE1-043E-4286-8629-A2CBEDD83999

Noter til årsregnskapet 2022

Credo II Co-Invest AS

Note 2 Lønn

Lønnskostnader

Selskapet har ikke lønnskostnader. Det har ikke vært ansatte i 2022.

Godtgjørelser

Det er ikke utbetalt styrehonorar eller annen godtgjørelse til ledende personer i 2022. Det er heller ikke inngått avtaler om bonus eller øvrige godtgjørelser.

Lån og sikkerhetsstillelser til ledende personer

Det er ikke gitt lån eller stilt garanti på vegne av ledende personer i selskapet.

Pensjoner

Selskapet er ikke pliktig til å ha tjenstepensjonsordning etter lov om obligatorisk tjenstepensjon. Selskapet har ingen pensjonsordning.

Honorar til revisor

Fordelt på tjenestetypen (inklusive merverdiavgift):

<i>Kostnadsført honorar fordelt på tjenestetypen (inklusive merverdiavgift)</i>	2022	2021
Lovpålagt revisjon	10 375	0
Attestasjonstjenester dekket av innskutt kapital (ført direkte mot egenkapitalen)	37 500	0
Sum	47 875	0

Honorar til Permian gruppen:

Tjenester levert av Permian gruppen:	2022	2021
Honorar regnskap	0	0
Honorar administrasjon	577 000	0
Honorar depottjenester	125 000	0
Sum	702 000	0

Det er avsatt kr 577 000 for honorar fra Permian Business Partner for 2022.



DocuSign Envelope ID: F87FCEE1-043E-4286-8629-A2CBEDD83999

Noter til årsregnskapet 2022

Credo II Co-Invest AS

Note 3 Skatt

Grunnlag for betalbar skatt	2022	2021
Resultat før skattekostnad	-769 169	-2
Permanente forskjeller:		
- Kostnader uten skattemessig fradrag	0	0
- Utbytte innenfor fritaksmetoden	0	0
- Gevinst/tap innenfor fritaksmetoden	0	0
- Kostnader ifbm kapitalforhøyelse som er dekket av egenkapital	-37 500	-20 570
Grunnlag for årets skattekostnad	-806 669	-20 572
Endring i midlertidige forskjeller	0	0
Overført underskudd til fremføring (hver utsatt skattefordel ikke er balanseført)	806 669	20 572
Grunnlag for betalbar skatt i resultatregnskapet	0	0
Overført underskudd til fremføring (hvor utsatt skattefordel er balanseført)	0	0
Skattepliktig inntekt	0	0

Fordeling av skattekostnaden	2022	2021
Betalbar skatt, 22%	0	0
Endring i utsatt skatt	0	0
Skattekostnad	0	0

Spesifikasjon av midlertidige forskjeller	2022	2021	Endring
Investeringer utenfor fritaksmodellen	0	0	0
Underskudd til fremføring	-827 240	-20 572	-806 669
Sum midlertidige forskjeller	-827 240	-20 572	-806 669
Beregnet utsatt skatt (+)/skattefordel (-), 22%	-181 993	-4 526	-177 467
Nedvurdering av utsatt skattefordel	181 993	4 526	177 467
Utsatt skatt (+) / skattefordel (-) i balansen	0	0	0

Alle midlertidige forskjeller kan utlignes og dette er gjennomført i beregningen av utsatt skatt/utsatt skattefordel

Note 4 Egenkapital

	Aksje- kapital	Overkurs	Annen innskutt EK	Udekket tap	Sum
Egenkapital pr. 31.12.2021	30 000	0	-20 570	-2	9 429
Kapitalnedsettelse 15.09.2022	-30 000	0	0	0	-30 000
Kapitalforhøyelse 15.09.2022	115 583	11 442 717	0	0	11 558 300
Kapitalforhøyelse 06.10.2022	264 587	26 194 113	0	0	26 458 700
Kapitalforhøyelse 26.10.2022	330 000	32 670 000	-37 500	0	32 962 500
Periodens resultat	0	0	0	-769 169	-769 169
Egenkapital pr. 31.12.2022	710 170	70 306 830	-58 070	-769 170	70 189 760

Credo II Co-Invest AS

Side 9



DocuSign Envelope ID: F87FCEE1-043E-4286-8629-A2CBEDD83999

Noter til årsregnskapet 2022

Credo II Co-Invest AS

Note 5 Investeringer

	Kostpris/ bokført verdi	Forretnings- Kontor	Eierandel/ Stemmerett	Selskapets Egenkapital (100 %)	Selskapets Resultat (100 %)
Q Partners AS*	10 029 069	Oslo	10,3%	TNOK 94 053	TNOK -93
Fitness TopCo AS**	29 324 295	Oslo	12,6%	NOK 212 509 379	NOK -13 141
Credo Bygg Invest As	23 195 263	Oslo	20,0%	NOK 115 135 031	NOK - 6 012
Sum kostpris	62 548 627				

*Det er brukt fjorårets tall for Q Partners AS.

**Det er brukt ureviderte tall for Fitness TopCo AS.

Note 6 Aksjekapital

Aksjekapitalen pr 31.12.2022:	Antall	Pålydende	Bokført
A-aksjer	114 427	1,0	114 427
B-aksjer	1 156	1,0	1 156
C-aksjer	261 941	1,0	261 941
D-aksjer	2 646	1,0	2 646
E-aksjer	326 700	1,0	326 700
F-aksjer	3 300	1,0	3 300
Sum	710 170		710 170

Aksjonærer pr. 31.12.2022:	Antall aksjer	Eierandel	Stemmeandel
Brekke Industrier AS	73 547	10,4%	10,4 %
Sanne Investments AS	68 199	9,6%	9,6 %
Vikingstad Invest AS	59 071	8,3%	8,3 %
Hamk AS	50 000	7,0%	7,0 %
Langodden AS	46 768	6,6%	6,6 %
L. Foghsgaard International A/S	44 352	6,2%	6,2 %
Retiro AS	40 282	5,7%	5,7 %
Boma Holding AS	37 549	5,3%	5,3 %
Sum >5% eierandel	419 768	59,1%	59,1 %
Sum øvrige	290 402	40,9%	40,9 %
Totalt antall aksjer	710 170	100,0%	100,0 %



Statsautoriserte revisorer
Ernst & Young AS

Gudbrandsdalsvegen 188
2619 Lillehammer

Foretaksregisteret: NO 976 389 387 MVA
Tlf: +47 24 00 24 00

www.ey.no
Medlemmer av Den norske Revisorforening

UAVHENGIG REVISORS BERETNING

Til generalforsamlingen i Credo II Co-Invest AS

Konklusjon

Vi har revidert årsregnskapet for Credo II Co-Invest AS som består av balanse per 31. desember 2022, resultatregnskap for regnskapsåret avsluttet per denne datoen og noter til årsregnskapet, herunder et sammendrag av viktige regnskapsprinsipper.

Etter vår mening oppfylder årsregnskapet gjeldende lovkrav og gir et rettviseende bilde av selskapets finansielle stilling per 31. desember 2022 og av dets resultater for regnskapsåret avsluttet per denne datoen i samsvar med regnskapslovens regler og god regnskapsskikk i Norge.

Grunnlag for konklusjon

Vi har gjennomført revisjonen i samsvar med International Standards on Auditing (ISA-ene). Våre oppgaver og plikter i henhold til disse standardene er beskrevet nedenfor under *Revisors oppgaver og plikter ved revisjonen av årsregnskapet*. Vi er uavhengige av selskapet i samsvar med kravene i relevante lover og forskrifter i Norge og *International Code of Ethics for Professional Accountants* (inkludert internasjonale uavhengighetsstandarder) utstedt av International Ethics Standards Board for Accountants (IESBA-reglene), og vi har overholdt våre øvrige etiske forpliktelser i samsvar med disse kravene. Innhentet revisjonsbevis er etter vår vurdering tilstrekkelig og hensiktsmessig som grunnlag for vår konklusjon.

Øvrig informasjon

Øvrig informasjon omfatter informasjon i årsrapporten bortsett fra årsregnskapet og den tilhørende revisjonsberetningen. Styret (ledelsen) er ansvarlig for den øvrige informasjonen. Vår konklusjon om revisjonen av årsregnskapet dekker ikke den øvrige informasjonen, og vi attesterer ikke den øvrige informasjonen.

I forbindelse med revisjonen av årsregnskapet er det vår oppgave å lese den øvrige informasjonen med det formål å vurdere hvorvidt det foreligger vesentlig inkonsistens mellom den øvrige informasjonen og årsregnskapet eller kunnskap vi har opparbeidet oss under revisjonen, eller hvorvidt den tilsynelatende inneholder vesentlig feilinformasjon. Dersom vi konkluderer med at den øvrige informasjonen inneholder vesentlig feilinformasjon eller ikke inneholder de opplysninger som skal gis i henhold til gjeldende lovkrav, er vi pålagt å rapportere det.

Vi har ingenting å rapportere i så henseende, og vi mener at årsberetningen er konsistent med årsregnskapet og inneholder de opplysninger som skal gis i henhold til gjeldende lovkrav.

Ledelsens ansvar for årsregnskapet

Ledelsen er ansvarlig for å utarbeide årsregnskapet og for at det gir et rettviseende bilde i samsvar med regnskapslovens regler og god regnskapsskikk i Norge. Ledelsen er også ansvarlig for slik intern kontroll som den finner nødvendig for å kunne utarbeide et årsregnskap som ikke inneholder vesentlig feilinformasjon, verken som følge av misligheter eller feil.

Ved utarbeidelsen av årsregnskapet må ledelsen ta standpunkt til selskapets evne til fortsatt drift og opplyse om forhold av betydning for fortsatt drift. Forutsetningen om fortsatt drift skal legges til grunn for årsregnskapet med mindre ledelsen enten har til hensikt å avvike selskapet eller virksomheten, eller ikke har noe annet realistisk alternativ.



Building a better
working world

Revisors oppgaver og plikter ved revisjonen av årsregnskapet

Vårt mål er å oppnå betryggende sikkerhet for at årsregnskapet som helhet ikke inneholder vesentlig feilinformasjon, verken som følge av misligheter eller feil, og å avgi en revisjonsberetning som inneholder vår konklusjon. Betryggende sikkerhet er en høy grad av sikkerhet, men ingen garanti for at en revisjon utført i samsvar med ISA-ene, alltid vil avdekke vesentlig feilinformasjon. Feilinformasjon kan skyldes misligheter eller feil og er å anse som vesentlig dersom den enkeltvis eller samlet med rimelighet kan forventes å påvirke de økonomiske beslutningene som brukerne foretar på grunnlag av årsregnskapet.

Som del av en revisjon i samsvar med ISA-ene, utøver vi profesjonelt skjønn og utviser profesjonell skepsis gjennom hele revisjonen. I tillegg:

- identifiserer og vurderer vi risikoen for vesentlig feilinformasjon i årsregnskapet, enten det skyldes misligheter eller feil. Vi utformer og gjennomfører revisjonshandlinger for å håndtere slike risikoer, og innhenter revisjonsbevis som er tilstrekkelig og hensiktsmessig som grunnlag for vår konklusjon. Risikoen for at vesentlig feilinformasjon som følge av misligheter ikke blir avdekket, er høyere enn for feilinformasjon som skyldes feil, siden misligheter kan innebære samarbeid, forfalskning, bevisste utelatelser, uriktige fremstillinger eller overstyring av intern kontroll.
- opparbeider vi oss en forståelse av den interne kontrollen som er relevant for revisjonen, for å utforme revisjonshandlinger som er hensiktsmessige etter omstendighetene, men ikke for å gi uttrykk for en mening om effektiviteten av selskapets interne kontroll.
- evaluerer vi om de anvendte regnskapsprinsippene er hensiktsmessige og om regnskapsestimater og tilhørende noteopplysninger utarbeidet av ledelsen er rimelige.
- konkluderer vi på om ledelsens bruk av fortsatt drift-forutsetningen er hensiktsmessig, og, basert på innhentede revisjonsbevis, hvorvidt det foreligger vesentlig usikkerhet knyttet til hendelser eller forhold som kan skape betydelig tvil om selskapets evne til fortsatt drift. Dersom vi konkluderer med at det eksisterer vesentlig usikkerhet, kreves det at vi i revisjonsberetningen henleder oppmerksomheten på tilleggsopplysningene i årsregnskapet, eller, dersom slike tilleggsopplysninger ikke er tilstrekkelige, at vi modifierer vår konklusjon. Våre konklusjoner er basert på revisjonsbevis innhentet frem til datoen for revisjonsberetningen. Etterfølgende hendelser eller forhold kan imidlertid medføre at selskapet ikke kan fortsette driften.
- evaluerer vi den samlede presentasjonen, strukturen og innholdet i årsregnskapet, inkludert tilleggsopplysningene, og hvorvidt årsregnskapet gir uttrykk for de underliggende transaksjonene og hendelsene på en måte som gir et rettviseende bilde.

Vi kommuniserer med styret blant annet om det planlagte omfanget av og tidspunktet for revisjonsarbeidet og eventuelle vesentlige funn i revisjonen, herunder vesentlige svakheter i den interne kontrollen som vi avdekker gjennom revisjonen.

Lillehammer, 27. april 2023
ERNST & YOUNG AS

Revisjonsberetningen er signert elektronisk

Rune J. Baukhol
statsautorisert revisor

Uavhengig revisors beretning - Credo II Co-Invest AS 2022

A member firm of Ernst & Young Global Limited

Penneo Dokumentnøkkel: YF1U-KYGF4-BQMD0-N7XLO-V510D-PL5DI



PENNEO

Signaturene i dette dokumentet er juridisk bindende. Dokument signert med "Penneo™ - sikker digital signatur".
De signerende parter sin identitet er registrert, og er listet nedenfor.

"Med min signatur bekrefter jeg alle datoer og innholdet i dette dokument."

Rune Johannes Baukhol

Statsautorisert revisor

På vegne av: Ernst & Young AS

Serienummer: 9578-5999-4-1261839

IP: 83.241.xxx.xxx

2023-04-27 10:53:44 UTC



Penneo Dokumentnr: YYFIU-KYGF4-BQMD0-N7XLO-V510D-PI5DI

Dokumentet er signert digitalt, med **Penneo.com**. Alle digitale signatur-data i dokumentet er sikret og validert av den datamaskin-utregnede hash-verdien av det opprinnelige dokument. Dokumentet er låst og tids-stemplet med et sertifikat fra en betrodd tredjepart. All kryptografisk bevis er integrert i denne PDF, for fremtidig validering (hvis nødvendig).

Hvordan bekrefter at dette dokumentet er originalen?

Dokumentet er beskyttet av ett Adobe CDS sertifikat. Når du åpner dokumentet i

Adobe Reader, skal du kunne se at dokumentet er sertifisert av **Penneo e-signature service <penneo@penneo.com>**. Dette garanterer at innholdet i dokumentet ikke har blitt endret.

Det er lett å kontrollere de kryptografiske beviser som er lokalisert inne i dokumentet, med Penneo validator - <https://penneo.com/validator>