



ÅRSREGNSKAPET FOR REGNSKAPSÅRET 2021 - GENERELL INFORMASJON

Enheten

Organisasjonsnummer: 946 268 895
Organisasjonsform: Aksjeselskap
Foretaksnavn: BRATLAND BUSS A/S
Forretningsadresse: Bratlandsvegen 13
3895 EDLAND

Regnskapsår

Årsregnskapets periode: 01.01.2021 - 31.12.2021

Konsern

Morselskap i konsern: Nei

Regnskapsregler

Regler for små foretak benyttet: Ja
Benyttet ved utarbeidelsen av årsregnskapet til selskapet: Regnskapslovens alminnelige regler

Årsregnskapet fastsatt av kompetent organ

Bekreftet av representant for selskapet: Inge Sondre Bratland
Dato for fastsettelse av årsregnskapet: 27.06.2022

Grunnlag for avgivelse

År 2021: Årsregnskapet er elektronisk innlevert
År 2020: Tall er hentet fra elektronisk innlevert årsregnskap fra 2021

Det er ikke krav til at årsregnskapet m.v. som sendes til Regnskapsregisteret er undertegnet. Kontrollen på at dette er utført ligger hos revisor/enhetens øverste organ. Sikkerheten ivaretas ved at innsender har rolle/rettighet for innsending av årsregnskapet via Altinn, og ved at det bekreftes at årsregnskapet er fastsatt av kompetent organ.

Brønnøysundregistrene, 02.04.2023



Resultatregnskap

Beløp i: NOK	Note	2021	2020
RESULTATREKNESKAP			
Inntekter			
Salgsinntekt		3 581 876	3 323 656
Annen driftsinntekt		153 654	176 298
Sum inntekter		3 735 530	3 499 954
Kostnader			
Varekostnad		1 431	
Lønnskostnad	1	2 073 175	1 719 082
Avskrivning på varige driftsmidler	2	382 636	332 890
Annen driftskostnad	3	1 003 686	856 333
Sum kostnader		3 460 928	2 908 305
Driftsresultat		274 602	591 650
Finansinntekter og finanskostnader			
Anna renteinntekt		12	245
Annen finansinntekt			9 929
Sum finansinntekter		12	10 174
Annan rentekostnad		8 154	24 020
Sum finanskostnader		8 154	24 020
Netto finans		-8 143	-13 846
Ordinært resultat før skattekostnad		266 459	577 804
Skattekostnad på ordinært resultat	4	61 321	129 934
Ordinært resultat etter skattekostnad		205 138	447 870
Årsresultat		205 138	447 870
Årsresultat etter minoritetsinteresser		205 138	447 870
Overføringer og disponeringar			
Overføringer annen egenkapital	5	205 138	447 870
Sum overføringer og disponeringar		205 138	447 870



Resultatregnskap

Beløp i: NOK	Note	2021	2020
---------------------	-------------	-------------	-------------



Balanse

Beløp i: NOK	Note	2021	2020
BALANSE - EIGEDELAR			
Anleggsmiddel			
Immaterielle egedelar			
Varige driftsmiddel			
Tomter, bygninger og annen fast eiendom	2,6	1 515 088	1 515 088
Maskiner og anlegg	2,6	153 750	215 250
Driftsløsøre, inventar, verktøy, kontorm.	2,6	1 166 100	1 182 150
Sum varige driftsmiddel		2 834 938	2 912 488
Finansielle anleggsmiddel			
Investeringer i aksjer og andeler	7	105 000	105 000
Sum finansielle anleggsmiddel		105 000	105 000
Sum anleggsmiddel		2 939 938	3 017 488
Omløpsmiddel			
Varer			
Krav			
Kundefordringer	6	314 275	338 052
Andre fordringer		95 486	75 142
Sum krav		409 761	413 194
Investeringar			
Marknadsbaserte aksjar	7	1 700	1 700
Sum investeringar		1 700	1 700
Bankinnskot, kontantar og liknande			
Bankinnskudd, kontanter o.l.	8	309 860	771 051
Sum bankinnskot, kontantar og liknande		309 860	771 051
Sum omløpsmiddel		721 321	1 185 945
SUM EIGEDELAR		3 661 259	4 203 433



Balanse

Beløp i: NOK	Note	2021	2020
BALANSE - EIGENKAPITAL OG GJELD			
Eigenkapital			
Innskoten eigenkapital			
Selskapskapital	5,9	152 000	152 000
Sum innskoten eigenkapital		152 000	152 000
Opptent eigenkapital			
Annen egenkapital	5	2 776 779	2 571 642
Sum opptent eigenkapital		2 776 779	2 571 642
Sum eigenkapital		2 928 779	2 723 642
Gjeld			
Langsiktig gjeld			
Utsett skatt	4	16 542	40 405
Sum avsetjinger for plikter		16 542	40 405
Anna langsiktig gjeld			
Gjeld til kredittinstitusjoner	6		522 704
Sum anna langsiktig gjeld			522 704
Sum langsiktig gjeld		16 542	563 109
Kortsiktig gjeld			
Gjeld til kredittinstitusjoner	6	28 553	11 437
Leverandørgjeld		121 401	129 246
Betalbar skatt	4	85 184	135 727
Skyldig offentlige avgifter		162 858	162 551
Annen kortsiktig gjeld	6	317 943	477 722
Sum kortsiktig gjeld		715 938	916 684
Sum gjeld		732 480	1 479 793
SUM EIGENKAPITAL OG GJELD		3 661 260	4 203 434



Brønnøysundregistrene

ÅRSREGNSKAP FOR REGNSKAPSÅRET 2021 - GENERELL INFORMASJON

Journalnummer: 2022 558760

Enheten

Organisasjonsnummer: 946 268 895
Organisasjonsform: Aksjeselskap
Foretaksnavn: BRATLAND BUSS A/S
Forretningsadresse: Bratlandsvegen 13
3895 EDLAND

Regnskapsår

Årsregnskapets periode: 01.01.2021 - 31.12.2021

Konsern

Morselskap i konsern: Nei

Regnskapsregler

Regler for små foretak benyttet: Ja
Benyttet ved utarbeidelsen av
årsregnskapet til selskapet: Regnskapslovens alminnelige regler

Årsregnskapet fastsatt av kompetent organ

Bekreftet av representant for selskapet: Inge Sondre Bratland
Dato for fastsettelse av årsregnskapet: 27.06.2022

Revisjon

Selskapet har besluttet at årsregnskapet
ikke skal revideres: Ja
Årsregnskapet er utarbeidet av ekstern
autorisert regnskapsfører: Ja
Ekstern autorisert regnskapsfører har i
løpet av regnskapsåret bistått ved den
løpende regnskapsføringen eller utført
andre tjenester for selskapet enn å
utarbeide årsregnskapet: Ja

Grunnlag for avgivelse

År 2021: Årsregnskap er elektronisk innlevert.
År 2020: Tall er hentet fra elektronisk innlevert årsregnskap fra 2021.

Det er ikke krav til at årsregnskapet m.v. som sendes til Regnskapsregisteret er undertegnet. Kontrollen på at dette er utført ligger hos revisor/enhetens øverste organ. Sikkerheten ivaretas ved at innsender har rolle/rettighet for innsending av årsregnskapet via Altinn, og ved at det bekreftes at årsregnskapet er fastsatt av kompetent organ.

Brønnøysundregistrene, 30.06.2022

Brønnøysundregistrene
Postadresse: Postboks 900, 8910 Brønnøysund
Telefon: 75 00 75 00
E-post: firmapost@brreg.no Internett: www.brreg.no
Organisasjonsnummer: 974 760 673



Organisasjonsnr: 946 268 895
BRATLAND BUSS A/S

RESULTATREGNSKAP

Beløp i: NOK	Note	2021	2020
RESULTATREKNESKAP			
Inntekter			
Salgsinntekt		3 581 876	3 323 656
Annen driftsinntekt		153 654	176 298
Sum inntekter		3 735 530	3 499 954
Kostnader			
Varekostnad		1 431	
Lønnskostnad	1	2 073 175	1 719 082
Avskrivning på varige driftsmidler	2	382 636	332 890
Annen driftskostnad	3	1 003 686	856 333
Sum kostnader		3 460 928	2 908 305
Driftsresultat		274 602	591 650
Finansinntekter og finanskostnader			
Anna renteinntekt		12	245
Annen finansinntekt			9 929
Sum finansinntekter		12	10 174
Annan rentekostnad		8 154	24 020
Sum finanskostnader		8 154	24 020
Netto finans		-8 143	-13 846
Ordinært resultat før skattekostnad			
Skattekostnad på ordinært resultat	4	61 321	129 934
Ordinært resultat etter skattekostnad		205 138	447 870
Årsresultat		205 138	447 870
Årsresultat etter minoritetsinteresser		205 138	447 870
Overføringer og disponeringar			
Overføringer annen egenkapital	5	205 138	447 870
Sum overføringer og disponeringar		205 138	447 870



Organisasjonsnr: 946 268 895
BRATLAND BUSS A/S

BALANSE

Beløp i: NOK

Note	2021	2020
------	------	------

BALANSE - EIGEDELAR

Anleggsmiddel

Immaterielle egedelar

Varige driftsmiddel

Tomter, bygninger og annen fast eiendom	2,6	1 515 088	1 515 088
Maskiner og anlegg	2,6	153 750	215 250
Driftsløsøre, inventar, verktøy, kontorm.	2,6	1 166 100	1 182 150
Sum varige driftsmiddel		2 834 938	2 912 488

Finansielle anleggsmiddel

Investeringer i aksjer og andeler	7	105 000	105 000
Sum finansielle anleggsmiddel		105 000	105 000

Sum anleggsmiddel		2 939 938	3 017 488
--------------------------	--	------------------	------------------

Omløpsmiddel

Varer

Krav

Kundefordringer	6	314 275	338 052
Andre fordringer		95 486	75 142
Sum krav		409 761	413 194

Investeringar

Marknadsbaserte aksjar	7	1 700	1 700
Sum investeringar		1 700	1 700

Bankinnskott, kontantar og liknande

Bankinnskudd, kontanter o. l.	8	309 860	771 051
Sum bankinnskott, kontantar og liknande		309 860	771 051

Sum omløpsmiddel		721 321	1 185 945
-------------------------	--	----------------	------------------

SUM EIGEDELAR		3 661 259	4 203 433
----------------------	--	------------------	------------------

BALANSE - EIGENKAPITAL OG GJELD

Eigenkapital

Innskoten eigenkapital



Selskapskapital	5,9	152 000	152 000
Sum innskoten egenkapital		152 000	152 000
Opptent egenkapital			
Annen egenkapital	5	2 776 779	2 571 642
Sum opptent egenkapital		2 776 779	2 571 642
Sum egenkapital		2 928 779	2 723 642
Gjeld			
Langsiktig gjeld			
Utsett skatt	4	16 542	40 405
Sum avsetjinger for plikter		16 542	40 405
Anna langsiktig gjeld			
Gjeld til kredittinstitusjonar	6		522 704
Sum anna langsiktig gjeld			522 704
Sum langsiktig gjeld		16 542	563 109
Kortsiktig gjeld			
Gjeld til kredittinstitusjoner	6	28 553	11 437
Leverandørgjeld		121 401	129 246
Betalbar skatt	4	85 184	135 727
Skyldig offentlige avgifter		162 858	162 551
Annen kortsiktig gjeld	6	317 943	477 722
Sum kortsiktig gjeld		715 938	916 684
Sum gjeld		732 480	1 479 793
SUM EIGENKAPITAL OG GJELD		3 661 260	4 203 434



Organisasjonsnr: 946 268 895
BRATLAND BUSS A/S

NOTEOPPLYSNINGER - SELSKAP - alle poster oppgitt i hele tall

Note

Tal på årsverk i regnskapsåret
3.00

Sum Beløp

Balanseført verdi 31.12. Varige driftsmiddel Immaterielle eigned.

Konsernregnskap

Morselskapet sitt navn

Forretningskontor for morselskapet

Grunn til at dotterselskap ikke er tatt med i konsolideringa

Konsern, tilknytt selskap m.v. - krav og gjeld

Krav

Samla beløp - tilknytt selskap Årets Fjorårets

Samla beløp - føretak i samme konsern Årets Fjorårets

Samla beløp - føretak i samme konsern Årets Fjorårets

Samla beløp - felles kontrollert verksemd Årets Fjorårets

Pantstillingar Beløp

Behaldning av egne aksjar Tal på aksjar Pålydande Andel av aksjek.



Note

Lån og sikkerhetsstilling til medlem

Er det gitt lån eller sikkerhetsstilling til leiande personar: Nei

Opplysingar om:

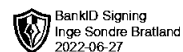
Medlem av:

Meir om lån og sikkerhetsstilling

Note

Noteopplysingar ut over minimumskrava for små føretak

Fullstendige noteopplysningar fremkommer av vedlagte PDF-dokument



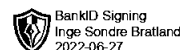
**Årsregnskap 2021
for**

Bratland Buss A/S

Foretaksnr. 946268895



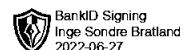
Bratland Buss A/S

**Resultatregnskap**

	Note	2021	2020
DRIFTSINNEKTER OG DRIFTSKOSTNADER			
Driftsinntekter			
Salgsinntekt		3 581 876	3 323 656
Annen driftsinntekt		153 654	176 298
Sum driftsinntekter		3 735 530	3 499 954
Driftskostnader			
Varekostnad		1 431	0
Lønnskostnad	1	2 073 175	1 719 082
Avskrivning på varige driftsmidler	2	382 636	332 890
Annen driftskostnad	3	1 003 686	856 333
Sum driftskostnader		3 460 928	2 908 305
DRIFTSRESULTAT		274 602	591 650
FINANSINNEKTER OG FINANSKOSTNADER			
Finansinntekter			
Annen renteinntekt		12	245
Annen finansinntekt		0	9 929
Sum finansinntekter		12	10 174
Finanskostnader			
Annen rentekostnad		8 154	24 020
Sum finanskostnader		8 154	24 020
NETTO FINANSPOSTER		(8 143)	(13 846)
ORDINÆRT RES. FØR SKATTEKOSTNAD		266 459	577 804
Skattekostnad på ordinært resultat	4	61 321	129 934
ORDINÆRT RESULTAT		205 138	447 870
ÅRSRESULTAT		205 138	447 870
OVERF. OG DISPONERINGER			
Overføringer annen egenkapital	5	205 138	447 870
SUM OVERFØRINGER OG DISPONERINGER		205 138	447 870



Bratland Buss A/S

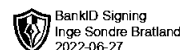


Balanse pr. 31.12.2021

	Note	31.12.2021	31.12.2020
EIENDELER			
ANLEGGSMIDLER			
Varige driftsmidler			
Tomter, bygninger og annen fast eiendom	2,6	1 515 088	1 515 088
Maskiner og anlegg	2,6	153 750	215 250
Driftsløsøre, inventar, verktøy, kontorm.	2,6	1 166 100	1 182 150
Sum varige driftsmidler		2 834 938	2 912 488
Finansielle anleggsmidler			
Investeringer i aksjer og andeler	7	105 000	105 000
Sum finansielle anleggsmidler		105 000	105 000
SUM ANLEGGSMIDLER		2 939 938	3 017 488
OMLØPSMIDLER			
Fordringer			
Kundefordringer	6	314 275	338 052
Andre fordringer		95 486	75 142
Sum fordringer		409 761	413 194
Investeringer			
Markedsbaserte aksjer	7	1 700	1 700
Sum investeringer		1 700	1 700
Bankinnskudd, kontanter o.l.	8	309 860	771 051
SUM OMLØPSMIDLER		721 321	1 185 945
SUM EIENDELER		3 661 259	4 203 433



Bratland Buss A/S



Balanse pr. 31.12.2021

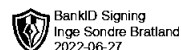
	Note	31.12.2021	31.12.2020
EGENKAPITAL OG GJELD			
EGENKAPITAL			
Innskutt egenkapital			
Selskapskapital	5,9	152 000	152 000
Sum innskutt egenkapital		152 000	152 000
Opptjent egenkapital			
Annen egenkapital	5	2 776 779	2 571 642
Sum opptjent egenkapital		2 776 779	2 571 642
SUM EGENKAPITAL		2 928 779	2 723 642
GJELD			
LANGSIKTIG GJELD			
Avsetning for forpliktelser			
Utsatt skatt	4	16 542	40 405
Sum avsetning for forpliktelser		16 542	40 405
Annen langsiktig gjeld			
Gjeld til kredittinstitusjoner	6	0	522 704
Sum annen langsiktig gjeld		0	522 704
SUM LANGSIKTIG GJELD		16 542	563 109
KORTSIKTIG GJELD			
Gjeld til kredittinstitusjoner	6	28 553	11 437
Leverandørgjeld		121 401	129 246
Betalbar skatt	4	85 184	135 727
Skyldig offentlige avgifter		162 858	162 551
Annen kortsiktig gjeld	6	317 943	477 722
SUM KORTSIKTIG GJELD		715 938	916 684
SUM GJELD		732 480	1 479 793
SUM EGENKAPITAL OG GJELD		3 661 260	4 203 434

Edland, 27.06.2022
I styret for Bratland Buss AS

Inge Sondre Bratland
Styreleder/daglig leder



Bratland Buss A/S



Noter 2021

Regnskapsprinsipper:

Årsregnskapet er satt opp i samsvar med regnskapsloven og god regnskapsskikk for små foretak.

Inntektsføring

Inntektsføring ved salg av varer skjer på leveringstidspunktet. Tjenester inntektsføres i takt med utførelsen. Andelen av salgsinntekter som knytter seg til fremtidige serviceytelser, balanseføres som uopptjent inntekt ved salget og inntektsføres deretter i takt med levering av ytelsene.

Klassifisering

Eiendeler som er bestemt til varig eie eller bruk, samt eiendeler som forfaller mer enn et år etter balansedagen blir regnet som anleggsmiddel. Øvrige eiendeler er klassifisert som omløpsmiddel. Gjeld som har forfall senere enn et år etter balansedagen er oppført som langsiktig gjeld.

Anleggsmidler

Lineære avskrivninger over driftsmidlenes forventede økonomiske levetid er lagt til grunn ved beregning av avskrivningsbeløp.

Fordringer

Kundefordringer føres opp i balansen til pålydende etter fradrag for avsetning til påregnelig tap. Avsetning til påregnelig tap gjøres på grunnlag av en individuell vurdering av de enkelte fordringene. Andre fordringer er også gjenstand for en tilsvarende vurdering.

Finansielle omløpsmidler

Ved tilordning av anskaffelseskost blir FIFO-metoden brukt. Ved verdsettelse blir det laveste av kostpris og virkelig verdi lagt til grunn.

Gjeld


Gjeld er balanseført til nominelt beløp på etableringstidspunktet. Pensjonsforsikringer er ikke balanseført - kostnaden er lik premien.

Skatt

Skattekostnaden i resultatregnskapet omfatter periodens betalbare skatt som blir utlignet og forfaller til betaling i neste regnskapsår, i tillegg til endring i utsatt skatt. Utsatt skatt er beregnet med skattesatsen ved utgangen av regnskapsåret 22% på grunnlag av skattereduserende og skatteøkende midlertidige forskjeller som eksisterer mellom regnskapsmessige og skattemessige verdier. I beregningen er det også medtatt ligningsmessig framførbart underskudd ved regnskapsårets utgang. Skatteøkende og skattereduserende midlertidige forskjeller som reverserer eller kan reversere i samme periode er utlignet og nettoført.



Bratland Buss A/S



Noter 2021

Note 1 - Lønnskostnad

Lønnskostnader består av følgende poster:

	I år	I fjor
Lønn	1 798 422	1 518 436
Arbeidsgiveravgift	198 374	153 046
Pensjonskostnader	66 544	32 756
Andre lønnsrelaterte ytelser	9 836	14 844
Totalt	2 073 175	1 719 082

I 2021 ble det utført ca 3 årsverk.

Godtgjørsele	Daglig leder	Styret
Lønn	794 842	0
Annen godtgjørsele	4 026	0

OTP

Selskapet er pliktig til å ha tjenstepensjonsordning etter lov om obligatorisk tjenstepensjon, og har pensjonsordning som tilfredstiller krav i lov.

Note 2 - Varige driftsmidler


	Tomter, bygninger og annen fast eiendom	Maskiner og anlegg	Driftsløsøre, inventar, verkøy, kontorm.	Sum
Anskaffelseskost pr. 1/1	2 080 941	488 045	2 445 747	5 014 733
+ Tilgang	0	0	480 086	480 086
- Avgang	0	0	280 000	280 000
Anskaffelseskost pr. 31/12	2 080 941	488 045	2 645 833	5 214 819
Akk. av/nedskr. pr 1/1	565 853	272 795	1 263 597	2 102 245
+ Ordinære avskrivninger	0	61 500	321 136	382 636
+ Avskr. på oppskrivning	0	0	0	0
- Tilbakeført avskrivning	0	0	105 000	105 000
+ Ekstraord nedskrivninger	0	0	0	0
Akk. av/nedskr. pr. 31/12	565 853	334 295	1 479 733	2 379 881
Balanseført verdi pr 31/12	1 515 088	153 750	1 166 100	2 834 938
Prosentats for ord.avskr	2%	14%	14-20%	

Noter for Bratland Buss A/S

Organisasjonsnr. 946268895



Bratland Buss A/S



Noter 2021

Note 3 - Revisor

Selskapet har ikke revisor og ingen kostnader knyttet til revisjonstjenester i 2021.

Note 4 - Skattekostnad

Spesifikasjon av årets skattegrunnlag:

Resultat før skattekostnader	266 459
+ Permanente og andre forskjeller	12 272
+ Endring i midlertidige forskjeller	108 469
= Inntekt	387 200

Spesifikasjon av årets skattekostnad:

Beregnet skatt av årets resultat	85 184
= Sum betalbar skatt	85 184
+/- Endring i utsatt skatt / utsatt skattefordel	-23 863
= Ordinær skattekostnad	61 321
Skattesats i inntektsåret	22

Midlertidige forskjeller som påvirker betalbar skatt

	2021	2020	Endring
+ Driftsmidler inkl. goodwill	100 193	208 662	108 469
+ Andre forskjeller	-25 000	-25 000	0
Sum	75 193	183 662	108 469

Endring midlertidige forskjeller som påvirker betalbar skatt

108 469

Betalbar skatt i balansen består av

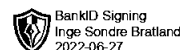
Sum betalbar skatt	85 184
= Betalbar skatt i balansen	85 184

Utsatt skatt/utsatt skattefordel

	2021	2020
+ Driftsmidler inkl. goodwill	100 193	208 662
+ Andre forskjeller	-25 000	-25 000
= Grunnlag utsatt skatt	75 193	183 662
Utsatt skatt	16 542	40 405



Bratland Buss A/S



Noter 2021

Note 5 - Egenkapital

	Aksjekapital	Annen egenkapital	Sum egenkapital
Pr 1.1.	152 000	2 571 642	2 723 642
Årets resultat		205 138	205 138
Pr 31.12.	152 000	2 776 779	2 928 779

Note 6 - Langsiktig gjeld/pantsetting og garantier

Garantiansvar pr. 31.12.21: kr 159 000

Lån fra aksjonær pr. 31.12.21: kr 103 334

Note 7 - Investeringer i aksjer og andeler

Aksjer	Antall	Kostpris	Nedskrivd	Bokført verdi	Lign. verdi
Birdstep Technology	50	kr 48 500	kr 46 800	kr 1 700	kr 185
Telemark Bilruter	35	kr 105 000		kr 105 000	kr 344 423
Sum		kr 153 500	kr 46 800	kr 106 700	kr 344 608

Note 8 - Bundne midler - skattetrekk

Bundne midler - skattetrekk er pr. 31.12.2021 på kr. 92 115.

Note 9 - Aksjer og aksjeeiere

Selskapet har 152 aksjer pålydende kr 1 000 pr. aksje, samlet aksjekapital utgjør kr 152 000.

Selskapets aksjonærer er:

Eierandel

Inge Sondre Bratland (Styreleder/daglig leder)

100%