



ÅRSREGNSKAPET FOR REGNSKAPSÅRET 2020 - GENERELL INFORMASJON

Enheten

Organisasjonsnummer:	962 990 746
Organisasjonsform:	Aksjeselskap
Foretaksnavn:	STIANSEN & CO AS
Forretningsadresse:	Fekjan 15A 1394 NESBRU

Regnskapsår

Årsregnskapets periode:	01.01.2020 - 31.12.2020
-------------------------	-------------------------

Konsern

Mørselskap i konsern:	Ja
Konsernregnskap lagt ved:	Ja

Regnskapsregler

Regler for små foretak benyttet:	Ja
Benyttet ved utarbeidelsen av årsregnskapet til selskapet:	Regnskapslovens alminnelige regler
Benyttet ved utarbeidelsen av årsregnskapet til konsernet:	Regnskapslovens alminnelige regler

Årsregnskapet fastsatt av kompetent organ

Bekreftet av representant for selskapet:	Per H. Arnoldsen
Dato for fastsettelse av årsregnskapet:	16.06.2021

Grunnlag for avgivelse

År 2020: Årsregnskapet er elektronisk innlevert
År 2019: Tall er hentet fra elektronisk innlevert årsregnskap fra 2020

Det er ikke krav til at årsregnskapet m.v. som sendes til Regnskapsregisteret er undertegnet. Kontrollen på at dette er utført ligger hos revisor/enhetens øverste organ. Sikkerheten ivaretas ved at innsender har rolle/rettighet for innsending av årsregnskapet via Altinn, og ved at det bekreftes at årsregnskapet er fastsatt av kompetent organ.

Brønnøysundregistrene, 04.08.2022



Resultatregnskap

Beløp i: NOK	Note	2020	2019
RESULTATREGNSKAP			
Inntekter			
Salgsinntekt		33 415 978	32 842 524
Annen driftsinntekt		36 985	85 317
Sum inntekter		33 452 963	32 927 841
Kostnader			
Bortsatt arbeid/utlegg		1 733 390	1 333 461
Lønnskostnad	1	19 291 583	20 433 852
Avskrivning av driftsmidler		421 893	313 771
Annen driftskostnad	1	4 114 913	4 522 814
Sum kostnader		25 561 778	26 603 899
Driftsresultat		7 891 185	6 323 942
Finansinntekter og finanskostnader			
Inntekt på investering i annet foretak i samme konsern		1 350 000	325 000
Annen renteinntekt		13 209	59 268
Sum finansinntekter		1 363 209	384 268
Annen rentekostnad		84 469	96 784
Annen finanskostnad		339	
Sum finanskostnader		84 808	96 784
Netto finans		1 278 401	287 485
Ordinært resultat før skattekostnad		9 169 586	6 611 427
Skattekostnad på ordinært resultat	2	1 721 932	1 385 187
Ordinært resultat etter skattekostnad		7 447 654	5 226 240
Årsresultat	4	7 447 654	5 226 240
Årsresultat etter minoritetsinteresser		7 447 654	5 226 240
Totalresultat		7 447 654	5 226 240



Resultatregnskap

Beløp i: NOK	Note	2020	2019
Overføringer og disponeringer			
Avsatt til annen egenkapital		7 447 654	5 226 240
Sum overføringer og disponeringer		7 447 654	5 226 240



Balanse

Beløp i: NOK	Note	2020	2019
BALANSE - EIENDELER			
Anleggsmidler			
Immaterielle eiendeler			
Utsatt skattefordel	2	21 031	10 294
Sum immaterielle eiendeler		21 031	10 294
Varige driftsmidler			
Driftsløsøre, inventar o.a. utstyr		1 086 112	1 403 914
Sum varige driftsmidler		1 086 112	1 403 914
Finansielle anleggsmidler			
Investering i datterselskap	7	1 375 773	1 375 773
Investering i annet foretak i samme konsern	7		
Sum finansielle anleggsmidler		1 375 773	1 375 773
Sum anleggsmidler		2 482 916	2 789 981
Omløpsmidler			
Varer			
Fordringer			
Kundefordringer		5 644 496	3 831 362
Opptjente ikke fakturerte inntekter		3 200 000	3 009 264
Andre kortsiktige fordringer	5, 6	2 877 456	2 980 481
Sum fordringer	6	11 721 952	9 821 107
Investeringer			
Aksjer og andeler i foretak i samme konsern	7		
Bankinnskudd, kontanter og lignende			
Bankinnskudd, kontanter o.l.		4 538 535	3 183 026
Sum bankinnskudd, kontanter og lignende		4 538 535	3 183 026
Sum omløpsmidler		16 260 487	13 004 133
SUM EIENDELER		18 743 403	15 794 114



Balanse

Beløp i: NOK	Note	2020	2019
BALANSE - EGENKAPITAL OG GJELD			
Egenkapital			
Innskutt egenkapital			
Aksjekapital	3	120 000	120 000
Beholdning av egne aksjer	3		
Sum innskutt egenkapital		120 000	120 000
Opptjent egenkapital			
Annen egenkapital		8 845 883	6 398 229
Sum opptjent egenkapital		8 845 883	6 398 229
Sum egenkapital	4	8 965 883	6 518 229
Gjeld			
Langsiktig gjeld			
Utsatt skatt	2		
Annen langsiktig gjeld			
Gjeld til kredittinstitusjoner	6	816 182	1 117 555
Øvrig langsiktig gjeld	6		
Sum annen langsiktig gjeld		816 182	1 117 555
Sum langsiktig gjeld		816 182	1 117 555
Kortsiktig gjeld			
Leverandørgjeld		258 270	353 699
Betalbar skatt	2	1 732 669	1 402 531
Skattetrekk og andre trekk		3 416 126	2 460 387
Annen kortsiktig gjeld		3 554 272	3 941 713
Sum kortsiktig gjeld		8 961 338	8 158 330
Sum gjeld		9 777 520	9 275 885
SUM EGENKAPITAL OG GJELD		18 743 403	15 794 114



Konsernets resultatregnskap

Beløp i: NOK	Note	2020	2019
RESULTATREGNSKAP			
Inntekter			
Salgsinntekt	8	45 189 850	42 830 326
Annen driftsinntekt		36 993	85 317
Sum inntekter		45 226 843	42 915 643
Kostnader			
Varekostnad	8	1 400 323	753 912
Lønnskostnad	5, 6	28 180 642	28 754 687
Avskrivning driftsmidler og immatr. eiendeler	1	513 245	396 406
Annen driftskostnad	6	5 571 894	6 361 474
Sum kostnader		35 666 105	36 266 480
Driftsresultat		9 560 738	6 649 163
Finansinntekter og finanskostnader			
Inntekt på investering i datterselskap	8		
Annen renteinntekt		24 058	79 842
Annen finansinntekt			
Sum finansinntekter		24 058	79 842
Annen rentekostnad		91 256	98 959
Annen finanskostnad		339	
Sum finanskostnader		91 595	98 959
Netto finans		-67 537	-19 116
Ordinært resultat før skattekostnad		9 493 201	6 630 047
Skattekostnad på ordinært resultat	7	2 104 951	1 475 162
Ordinært resultat etter skattekostnad		7 388 250	5 154 885
Årsresultat		7 388 250	5 154 885
Årsresultat etter minoritetsinteresser		7 388 250	5 154 885
Totalresultat		7 388 250	5 154 885



Konsernets resultatregnskap

Beløp i: NOK	Note	2020	2019
Overføringer og disponeringer			
Ordinært utbytte		1 350 000	325 000
Avsatt til annen egenkapital		6 032 354	4 835 940
Overført fra annen egenkapital		5 896	-6 055
Sum overføringer og disponeringer		7 388 250	5 154 885



Konsernets balanse

Beløp i: NOK	Note	2020	2019
BALANSE - EIENDELER			
Anleggsmidler			
Immaterielle eiendeler			
Utsatt skattefordel		28 327	19 420
Goodwill	1	437 670	502 970
Sum immaterielle eiendeler		465 997	522 390
Varige driftsmidler			
Driftsløsøre, inventar o.a. utstyr	1, 2	1 146 842	1 453 865
Sum varige driftsmidler		1 146 842	1 453 865
Finansielle anleggsmidler			
Investering i datterselskap	8		
Obligasjoner	2		
Sum anleggsmidler		1 612 838	1 976 254
Omløpsmidler			
Varer			
Fordringer			
Kundefordringer	2	11 666 835	9 832 533
Andre kortsiktige fordringer	2, 8	716 417	1 017 698
Sum fordringer		12 383 252	10 850 232
Bankinnskudd, kontanter og lignende			
Bankinnskudd, kontanter o.l.	3	8 002 860	4 977 908
Sum bankinnskudd, kontanter og lignende		8 002 860	4 977 908
Sum omløpsmidler		20 386 113	15 828 139
SUM EIENDELER		21 998 951	17 804 394

BALANSE - EGENKAPITAL OG GJELD



Konsernets balanse

Beløp i: NOK	Note	2020	2019
Egenkapital			
Innskutt egenkapital			
Aksjekapital	4	120 000	120 000
Sum innskutt egenkapital		120 000	120 000
Opptjent egenkapital			
Annen egenkapital		8 528 971	6 140 721
Sum opptjent egenkapital		8 528 971	6 140 721
Sum egenkapital	9	8 648 971	6 260 721
Gjeld			
Langsiktig gjeld			
Utsatt skatt	7		
Annen langsiktig gjeld			
Gjeld til kredittinstitusjoner	2	816 182	1 117 555
Sum annen langsiktig gjeld		816 182	1 117 555
Sum langsiktig gjeld		816 182	1 117 555
Kortsiktig gjeld			
Leverandørgjeld		367 241	374 048
Betalbar skatt	7	2 113 858	1 497 588
Skyldig offentlige avgifter		4 858 106	3 539 843
Annen kortsiktig gjeld		5 194 593	5 014 639
Sum kortsiktig gjeld		12 533 797	10 426 118
Sum gjeld		13 349 979	11 543 672
SUM EGENKAPITAL OG GJELD		21 998 951	17 804 394



Brønnøysundregistrene

ÅRSREGNSKAP FOR REGNSKAPSÅRET 2020 - GENERELL INFORMASJON

Journalnummer: 2021 756546

Enheten

Organisasjonsnummer: 962 990 746
Organisasjonsform: Aksjeselskap
Foretaksnavn: STIANSEN & CO AS
Forretningsadresse: Fekjan 15A
1394 NESBRU

Regnskapsår

Årsregnskapets periode: 01.01.2020 - 31.12.2020

Konsern

Morselskap i konsern: Ja
Konsernregnskap lagt ved: Ja

Regnskapsregler

Regler for små foretak benyttet: Ja
Benyttet ved utarbeidelsen av
årsregnskapet til selskapet: Regnskapslovens alminnelige regler
Benyttet ved utarbeidelsen av
årsregnskapet til konsernet: Regnskapslovens alminnelige regler

Årsregnskapet fastsatt av kompetent organ

Bekreftet av representant for selskapet: Per H. Arnoldsen
Dato for fastsettelse av årsregnskapet: 16.06.2021

Revisjon

Ekstern autorisert regnskapsfører har i løpet av regnskapsåret bistått ved den løpende regnskapsføringen eller utført andre tjenester for selskapet enn å utarbeide årsregnskapet: Ja

Grunnlag for avgivelse

År 2020: Årsregnskap er elektronisk innlevert.
År 2019: Tall er hentet fra elektronisk innlevert årsregnskap fra 2020.

Det er ikke krav til at årsregnskapet m.v. som sendes til Regnskapsregisteret er undertegnet. Kontrollen på at dette er utført ligger hos revisor/enhetens øverste organ. Sikkerheten ivaretas ved at innsender har rolle/rettighet for innsending av årsregnskapet via Altinn, og ved at det bekreftes at årsregnskapet er fastsatt av kompetent organ.

Brønnøysundregistrene, 29.09.2021

Brønnøysundregistrene
Postadresse: Postboks 900, 8910 Brønnøysund
Telefon: 75 00 75 00
E-post: firmapost@brreg.no Internett: www.brreg.no
Organisasjonsnummer: 974 760 673



Organisasjonsnr: 962 990 746
STIANSEN & CO AS

RESULTATREGNSKAP

Beløp i: NOK	Note	2020	2019
RESULTATREGNSKAP			
Inntekter			
Salgsinntekt		33 415 978	32 842 524
Annen driftsinntekt		36 985	85 317
Sum inntekter		33 452 963	32 927 841
Kostnader			
Bortsatt arbeid/utlegg		1 733 390	1 333 461
Lønnskostnad	1	19 291 583	20 433 852
Avskrivning av driftsmidler		421 893	313 771
Annen driftskostnad	1	4 114 913	4 522 814
Sum kostnader		25 561 778	26 603 899
Driftsresultat		7 891 185	6 323 942
Finansinntekter og finanskostnader			
Inntekt på investering i annet foretak i samme konsern		1 350 000	325 000
Annen renteinntekt		13 209	59 268
Sum finansinntekter		1 363 209	384 268
Annen rentekostnad		84 469	96 784
Annen finanskostnad		339	
Sum finanskostnader		84 808	96 784
Netto finans		1 278 401	287 485
Ordinært resultat før skattekostnad			
Ordinært resultat før skattekostnad		9 169 586	6 611 427
Skattekostnad på ordinært resultat	2	1 721 932	1 385 187
Ordinært resultat etter skattekostnad		7 447 654	5 226 240
Årsresultat	4	7 447 654	5 226 240
Årsresultat etter minoritetsinteresser		7 447 654	5 226 240
Totalresultat		7 447 654	5 226 240
Overføringer og disponeringer			
Avsatt til annen egenkapital		7 447 654	5 226 240
Sum overføringer og disponeringer		7 447 654	5 226 240





Organisasjonsnr: 962 990 746
STIANSEN & CO AS

BALANSE

Beløp i: NOK	Note	2020	2019
BALANSE - EIENDELER			
Anleggsmidler			
Immaterielle eiendeler			
Utsatt skattefordel	2	21 031	10 294
Sum immaterielle eiendeler		21 031	10 294
Varige driftsmidler			
Driftsløsøre, inventar o. a. utstyr			
		1 086 112	1 403 914
Sum varige driftsmidler		1 086 112	1 403 914
Finansielle anleggsmidler			
Investering i datterselskap 7			
		1 375 773	1 375 773
Investering i annet foretak i samme konsern 7			
Sum finansielle anleggsmidler		1 375 773	1 375 773
Sum anleggsmidler		2 482 916	2 789 981
Omløpsmidler			
Varer			
Fordringer			
Kundefordringer			
		5 644 496	3 831 362
Opptjente ikke fakturerte inntekter			
		3 200 000	3 009 264
Andre kortsiktige fordringer			
	5, 6	2 877 456	2 980 481
Sum fordringer	6	11 721 952	9 821 107
Investeringer			
Aksjer og andeler i foretak i samme konsern 7			
Bankinnskudd, kontanter og lignende			
Bankinnskudd, kontanter o. l.			
		4 538 535	3 183 026
Sum bankinnskudd, kontanter og lignende		4 538 535	3 183 026
Sum omløpsmidler		16 260 487	13 004 133
SUM EIENDELER		18 743 403	15 794 114

BALANSE - EGENKAPITAL OG GJELD



Egenkapital			
Innskutt egenkapital			
Aksjekapital	3	120 000	120 000
Beholdning av egne aksjer	3		
Sum innskutt egenkapital		120 000	120 000
Opptjent egenkapital			
Annen egenkapital		8 845 883	6 398 229
Sum opptjent egenkapital		8 845 883	6 398 229
Sum egenkapital	4	8 965 883	6 518 229
Gjeld			
Langsiktig gjeld			
Utsatt skatt	2		
Annen langsiktig gjeld			
Gjeld til			
kredittinstitusjoner	6	816 182	1 117 555
Øvrig langsiktig gjeld	6		
Sum annen langsiktig gjeld		816 182	1 117 555
Sum langsiktig gjeld		816 182	1 117 555
Kortsiktig gjeld			
Leverandørgjeld		258 270	353 699
Betalbar skatt	2	1 732 669	1 402 531
Skattetrekk og andre trekk		3 416 126	2 460 387
Annen kortsiktig gjeld		3 554 272	3 941 713
Sum kortsiktig gjeld		8 961 338	8 158 330
Sum gjeld		9 777 520	9 275 885
SUM EGENKAPITAL OG GJELD		18 743 403	15 794 114



Organisasjonsnr: 962 990 746
STIANSEN & CO AS

KONSERNRESULTATREGNSKAP

Beløp i: NOK	Note	2020	2019
RESULTATREGNSKAP			
Inntekter			
Salgsinntekt	8	45 189 850	42 830 326
Annen driftsinntekt		36 993	85 317
Sum inntekter		45 226 843	42 915 643
Kostnader			
Varekostnad	8	1 400 323	753 912
Lønnskostnad	5, 6	28 180 642	28 754 687
Avskrivning driftsmidler og immatr. eiendeler	1	513 245	396 406
Annen driftskostnad	6	5 571 894	6 361 474
Sum kostnader		35 666 105	36 266 480
Driftsresultat		9 560 738	6 649 163
Finansinntekter og finanskostnader			
Inntekt på investering i datterselskap	8		
Annen renteinntekt		24 058	79 842
Annen finansinntekt			
Sum finansinntekter		24 058	79 842
Annen rentekostnad		91 256	98 959
Annen finanskostnad		339	
Sum finanskostnader		91 595	98 959
Netto finans		-67 537	-19 116
Ordinært resultat før skattekostnad			
skattekostnad		9 493 201	6 630 047
Skattekostnad på ordinært resultat	7	2 104 951	1 475 162
Ordinært resultat etter skattekostnad		7 388 250	5 154 885
Årsresultat		7 388 250	5 154 885
Årsresultat etter minoritetsinteresser		7 388 250	5 154 885
Totalresultat		7 388 250	5 154 885
Overføringer og disponeringer			
Ordinært utbytte		1 350 000	325 000
Avsatt til annen egenkapital		6 032 354	4 835 940



Overført fra annen egenkapital	5 896	-6 055
Sum overføringer og disponeringer	7 388 250	5 154 885



Organisasjonsnr: 962 990 746
STIANSEN & CO AS

KONSERNBALANSE

Beløp i: NOK	Note	2020	2019
BALANSE - EIENDELER			
Anleggsmidler			
Immaterielle eiendeler			
Utsatt skattefordel		28 327	19 420
Goodwill	1	437 670	502 970
Sum immaterielle eiendeler		465 997	522 390
Varige driftsmidler			
Driftsløsøre, inventar o. a. utstyr	1, 2	1 146 842	1 453 865
Sum varige driftsmidler		1 146 842	1 453 865
Finansielle anleggsmidler			
Investering i datterselskap	8		
Obligasjoner	2		
Sum anleggsmidler		1 612 838	1 976 254
Omløpsmidler			
Varer			
Fordringer			
Kundefordringer	2	11 666 835	9 832 533
Andre kortsiktige fordringer	2, 8	716 417	1 017 698
Sum fordringer		12 383 252	10 850 232
Bankinnskudd, kontanter og lignende			
Bankinnskudd, kontanter o. l.	3	8 002 860	4 977 908
Sum bankinnskudd, kontanter og lignende		8 002 860	4 977 908
Sum omløpsmidler		20 386 113	15 828 139
SUM EIENDELER		21 998 951	17 804 394
BALANSE - EGENKAPITAL OG GJELD			
Egenkapital			
Innskutt egenkapital			
Aksjekapital	4	120 000	120 000
Sum innskutt egenkapital		120 000	120 000
Opptjent egenkapital			
Annen egenkapital		8 528 971	6 140 721



Sum opptjent egenkapital		8 528 971	6 140 721
Sum egenkapital	9	8 648 971	6 260 721
Gjeld			
Langsiktig gjeld			
Utsatt skatt	7		
Annen langsiktig gjeld			
Gjeld til			
kredittinstitusjoner	2	816 182	1 117 555
Sum annen langsiktig gjeld		816 182	1 117 555
Sum langsiktig gjeld		816 182	1 117 555
Kortsiktig gjeld			
Leverandørgjeld		367 241	374 048
Betalbar skatt	7	2 113 858	1 497 588
Skyldig offentlige avgifter		4 858 106	3 539 843
Annen kortsiktig gjeld		5 194 593	5 014 639
Sum kortsiktig gjeld		12 533 797	10 426 118
Sum gjeld		13 349 979	11 543 672
SUM EGENKAPITAL OG GJELD		21 998 951	17 804 394



Organisasjonsnr: 962 990 746
STIANSEN & CO AS

NOTEOPPLYSNINGER - SELSKAP - alle poster oppgitt i hele tall

Note

Antall årsverk i regnskapsåret

Virksomheten har hatt følgende antall årsverk:
15.00



Organisasjonsnr: 962 990 746
STIANSEN & CO AS

NOTEOPPLYSNINGER - KONSERN

- alle poster oppgitt i hele tall



Årsregnskap 2020 Stiansen & Co AS

Resultatregnskap mor/konsern
Balanse mor/konsern
Noter
Kontantstrøm
Revisors beretning

Org.nr.: 962 990 746



Stiansen & Co AS			
Resultatregnskap			
Driftsinntekter og driftskostnader	Note	2020	2019
Salgsinntekt		33 415 978	32 842 524
Annen driftsinntekt		36 985	85 317
Sum driftsinntekter		<u>33 452 963</u>	<u>32 927 841</u>
Bortsatt arbeid/utlegg		1 733 390	1 333 461
Lønnskostnad	1	19 291 583	20 433 852
Avskrivning av driftsmidler		421 893	313 771
Annen driftskostnad	1	4 114 913	4 522 814
Sum driftskostnader		<u>25 561 778</u>	<u>26 603 899</u>
Driftsresultat		<u>7 891 185</u>	<u>6 323 942</u>
Finansinntekter og finanskostnader			
Inntekt på investering i annet foretak i samme konsern		1 350 000	325 000
Annen renteinntekt		13 209	59 268
Annen rentekostnad		84 469	96 784
Annen finanskostnad		339	0
Resultat av finansposter		<u>1 278 401</u>	<u>287 485</u>
Ordinært resultat før skattekostnad		9 169 586	6 611 427
Skattekostnad på ordinært resultat	2	1 721 932	1 385 187
Ordinært resultat		<u>7 447 654</u>	<u>5 226 240</u>
Årsresultat	4	<u>7 447 654</u>	<u>5 226 240</u>
Overføringer			
Avsatt til annen egenkapital		7 447 654	5 226 240
Sum overføringer		<u>7 447 654</u>	<u>5 226 240</u>



Stiansen & Co AS			
Balanse			
Eiendeler	Note	2020	2019
Anleggsmidler			
Immaterielle eiendeler			
Utsatt skattefordel	2	21 031	10 294
Sum immaterielle eiendeler		21 031	10 294
Varige driftsmidler			
Driftsløsøre, inventar o.a. utstyr		1 086 112	1 403 914
Sum varige driftsmidler		1 086 112	1 403 914
Finansielle anleggsmidler			
Investeringer i datterselskap	7	1 375 773	1 375 773
Sum finansielle anleggsmidler		1 375 773	1 375 773
Sum anleggsmidler		2 482 916	2 789 981
Omløpsmidler			
Fordringer			
Kundefordringer		5 644 496	3 831 362
Opptjente ikke fakturerte inntekter		3 200 000	3 009 264
Andre kortsiktige fordringer	5, 6	2 877 456	2 980 481
Sum fordringer	6	11 721 952	9 821 107
Bankinnskudd, kontanter o.l.		4 538 535	3 183 026
Sum omløpsmidler		16 260 487	13 004 133
Sum eiendeler		18 743 403	15 794 114



Stiansen & Co AS			
Balanse			
	Note	2020	2019
Egenkapital og gjeld			
Innskutt egenkapital			
Aksjekapital	3	<u>120 000</u>	<u>120 000</u>
Sum innskutt egenkapital		<u>120 000</u>	<u>120 000</u>
Opptjent egenkapital			
Annen egenkapital		<u>8 845 883</u>	<u>6 398 229</u>
Sum opptjent egenkapital		<u>8 845 883</u>	<u>6 398 229</u>
Sum egenkapital	4	<u>8 965 883</u>	<u>6 518 229</u>
Gjeld			
Annen langsiktig gjeld			
Gjeld til kredittinstitusjoner	6	<u>816 182</u>	<u>1 117 555</u>
Sum annen langsiktig gjeld		<u>816 182</u>	<u>1 117 555</u>
Kortsiktig gjeld			
Leverandørgjeld		258 270	353 699
Betalbar skatt	2	1 732 669	1 402 531
Skattetrekk og andre trekk		3 416 126	2 460 387
Annen kortsiktig gjeld		<u>3 554 272</u>	<u>3 941 713</u>
Sum kortsiktig gjeld		<u>8 961 338</u>	<u>8 158 330</u>
Sum gjeld		<u>9 777 520</u>	<u>9 275 885</u>
Sum egenkapital og gjeld		<u>18 743 403</u>	<u>15 794 114</u>
Nesbru,, 16.06.2021 Styret i Stiansen & Co AS			
<u>Per Heyerdahl Arnoldsen</u> styreleder	<u>Odd Bohlin Borgersen</u> styremedlem	<u>Grethe Juvkam Hasle</u> styremedlem	
<u>Hanne With Bjørnstad</u> daglig leder		<u>Pål Stiansen</u> daglig leder	
Stiansen & Co AS		Side 4	



Stiansen & Co AS

Noter til regnskapet for 2020

Regnskapsprinsipper

Årsregnskapet er satt opp i samsvar med regnskapslovens bestemmelser og god regnskapsskikk.

Konsolidering

Konsernregnskapet inkluderer Stiansen & Co AS og selskaper som ABC AS har bestemmende innflytelse over. Bestemmende innflytelse oppnås normalt når konsernet eier mer enn 50 % av aksjene i selskapet, og konsernet utøver faktisk kontroll over selskapet. Minoritetsinteresser inngår i konsernets egenkapital. Transaksjoner og mellomværende mellom selskapene i konsernet er eliminert. Konsernregnskapet er utarbeidet etter ensartede prinsipper, ved at datterselskapet følger de samme regnskapsprinsipper som morselskapet.

Oppkjøpsmetoden benyttes ved regnskapsføring av virksomhetssammenslutninger. Selskaper som er kjøpt eller solgt i løpet av året inkluderes i konsernregnskapet fra det tidspunktet kontroll oppnås og inntil kontroll opphører.

Tilknyttede selskaper er enheter hvor konsernet har betydelig, men ikke bestemmende innflytelse, over den finansielle og operasjonelle styringen (normalt ved eierandel på mellom 20 % og 50 %). Konsernregnskapet inkluderer konsernets andel av resultat fra tilknyttede selskaper regnskapsført etter egenkapitalmetoden fra det tidspunktet betydelig innflytelse oppnås og inntil slik innflytelse opphører.

Når konsernets tapsandel overstiger investeringen i et tilknyttet selskap, reduseres konsernets balanseførte verdi til null og ytterligere tap regnskapsføres ikke med mindre konsernet har en forpliktelse til å dekke dette tapet.

Bruk av estimater

I utarbeidelse av årsregnskapet har man brukt estimater og forutsetninger som har påvirket resultatregnskapet og verdsettelsen av eiendeler og gjeld, samt usikre eiendeler og forpliktelser på balansedagen i henhold til god regnskapsskikk. Områder som i stor grad inneholder slike skjønsmessige vurderinger, høy grad av kompleksitet, eller områder hvor forutsetninger og estimater er vesentlige for årsregnskapet, er beskrevet i notene.

Inntekter

Tjenester inntektsføres etter hvert som de leveres.

Skatt

Skattekostnaden i resultatregnskapet omfatter både periodens betalbare skatt og endring i utsatt skatt. Utsatt skatt er beregnet med 22 % på grunnlag av de midlertidige forskjeller som eksisterer mellom regnskapsmessige og skattemessige verdier, samt ligningsmessig underskudd til fremføring ved utgangen av regnskapsåret. Skatteøkende og skattereduserende midlertidige forskjeller som reverserer eller kan reverseres i samme periode er utlignet og nettoført. Netto utsatt skattefordel balanseføres i den grad det er sannsynlig at denne kan bli utnyttet.

Klassifisering og vurdering av anleggsmidler

Anleggsmidler omfatter eiendeler bestemt til varig eie og bruk. Anleggsmidler er vurdert til anskaffelseskost, fratrukket avskrivninger og nedskrivninger. Langsiktig gjeld balanseføres til nominelt beløp på transaksjonstidspunktet.

Stiansen & Co AS



Stiansen & Co AS

Noter til regnskapet for 2020

Varige driftsmidler balanseføres og avskrives over driftsmidlets økonomiske levetid. Vesentlige driftsmidler som består av flere betydelige komponenter med ulik levetid er dekomponert med ulik avskrivningstid for de ulike komponentene. Direkte vedlikehold av driftsmidler kostnadsføres løpende under driftskostnader, mens påkostninger eller forbedringer tillegges driftsmidlets kostpris og avskrives i takt med driftsmidlet. Varige driftsmidler nedskrives til gjenvinnbart beløp ved verdifall som forventes ikke å være forbigående. Gjenvinnbart beløp er det høyeste av netto salgsverdi og verdi i bruk. Verdi i bruk er nåverdi av fremtidige kontantstrømmer knyttet til eiendelen. Nedskrivningen reverseres når grunnlaget for nedskrivningen ikke lenger er til stede.

Klassifisering og vurdering av omløpsmidler

Omløpsmidler og kortsiktig gjeld omfatter normalt poster som forfaller til betaling innen ett år etter balansedagen, samt poster som knytter seg til varekretsløpet. Omløpsmidler vurderes til laveste verdi av anskaffelseskost og virkelig verdi. Kortsiktig gjeld balanseføres til nominelt beløp på transaksjonstidspunktet.

Datterselskap og tilknyttet selskap

Datterselskap og tilknyttede selskaper vurderes etter kostmetoden i selskapsregnskapet. Investeringen er vurdert til anskaffelseskost for aksjene med mindre nedskrivning har vært nødvendig. Det er foretatt nedskrivning til virkelig verdi når verdifall skyldes årsaker som ikke kan forventes å være forbigående og det må anses nødvendig etter god regnskapsskikk. Nedskrivninger er reversert når grunnlaget for nedskrivning ikke lenger er til stede.

Utbytte, konsernbidrag og andre utdelinger fra datterselskap er inntektsført samme år som det er avsatt i givers regnskap. Overstiger utbytte / konsernbidraget andelen av opptjent resultat etter anskaffelsestidspunktet, representerer den overskytende del tilbakebetaling av investert kapital, og utdelingene er fratrukket investeringens verdi i balansen til morselskapet.

Fordringer

Kundefordringer og andre fordringer oppføres til pålydende etter fradrag for avsetning til forventet tap. Avsetning til tap gjøres på grunnlag av en individuell vurdering av de enkelte fordringene. For øvrige kundefordringer utføres en uspesifisert avsetning for å dekke forventet tap på krav.

Kontantstrømoppstilling

Kontantstrømoppstillingen er utarbeidet etter den indirekte metoden. Kontanter og kontantekvivalenter omfatter kontanter, bankinnskudd og andre kortsiktige, likvide plasseringer.

Note 1 Lønnskostnader og ytelser, godtgjørelser til daglig leder, styret og revisor

Selskapet har i 2020 sysselsatt 14 årsverk.

Pensjonsforpliktelser

Selskapet er ikke pliktig til å ha tjenstepensjonsordning etter lov om obligatorisk tjenstepensjon. Selskapets pensjonsordninger tilfredsstiller kravene i denne lov.

Stiansen & Co AS

**Stiansen & Co AS**

Noter til regnskapet for 2020

Note 2 Skatt

Årets skattekostnad	2020	2019
Resultatført skatt på ordinært resultat:		
Betalbar skatt	1 732 669	1 402 531
Endring i utsatt skattefordel	-10 737	-17 344
Skattekostnad ordinært resultat	1 721 932	1 385 187
Skattepliktig inntekt:		
Ordinært resultat før skatt	9 169 586	6 611 427
Permanente forskjeller	-1 342 623	-315 120
Endring i midlertidige forskjeller	48 805	78 834
Skattepliktig inntekt	7 875 768	6 375 141
Betalbar skatt i balansen:		
Betalbar skatt på årets resultat	1 732 669	1 402 531
Sum betalbar skatt i balansen	1 732 669	1 402 531

Skatteeffekten av midlertidige forskjeller som har gitt opphav til utsatt skatt og utsatte skattefordeler, spesifisert på typer av midlertidige forskjeller

	2020	2019	Endring
Varige driftsmidler	17 292	159 174	141 882
Fordringer	-112 886	-205 962	-93 077
Sum	-95 594	-46 788	48 805
Grunnlag for utsatt skattefordel	-95 594	-46 788	48 805
Utsatt skattefordel (22 %)	-21 031	-10 293	10 737

Note 3 Aksjonærer

Aksjekapitalen i Stiansen & Co AS pr. 31.12 består av:

	Antall	Pålydende	Bokført
Ordinære aksjer	6 000	20,0	120 000
Sum	6 000		120 000

Eierstruktur

De største aksjonærene i % pr. 31.12 var:

	Ordinære	Eierandel	Stemmeandel
AQUARION AS	1 500	25,0	25,0
INSTÖN INVEST AS	1 500	25,0	25,0
H With Invest AS	900	15,0	15,0

Stiansen & Co AS



Stiansen & Co AS			
Noter til regnskapet for 2020			
Parkveien 8 Invest AS	900	15,0	15,0
Birgithe Killingdalen	300	5,0	5,0
Døving Jon Asle	300	5,0	5,0
Elotboa Invest AS	300	5,0	5,0
Maurnes Anne-Christine Wol	300	5,0	5,0
Totalt antall aksjer	6 000	100,0	100,0

Note 4 Egenkapital

	Aksjekapital	Overkurs	Annen Innskutt egenkapital	Annen egenkapital	Sum egenkapital
Pr. 31.12.2019	120 000	0	0	6 398 229	6 518 229
Pr 01.01.2020	120 000	0	0	6 398 229	6 518 229
Årets resultat				7 447 654	7 447 654
Pr 31.12.2020	120 000	0	0	13 845 883	13 965 883

Note 5 Mellomværende med selskap i samme konsern

	2020	2019
Fordringer		
Andre kortsiktige fordringer konsern	2 369 563	2 323 802
Sum	2 369 563	2 323 802

Gjeld**Note 6 Fordringer og gjeld**

	2020	2019
Fordringer med forfall senere enn ett år		
Sum	0	0
Langsiktig gjeld med forfall senere enn 5 år		
Sum	0	0
Gjeld sikret ved pant	0	0
Pantsatte eiendeler:		
Kundefordringer	5 928 496	4 071 362
Sum	5 928 496	4 071 362
Stiansen & Co AS		




Stiansen & Co AS


Noter til regnskapet for 2020


Stiansen & Co AS




 Legally signed by
Hanne With Bjørnstad
17.06.2021

 Legally signed by
Per Heyerdahl Arnoldsen
17.06.2021

 Legally signed by
Odd Bohlin Borgersen
17.06.2021

 Legally signed by
Pål Stiansen
17.06.2021

 Legally signed by
Grethe Juvkam Hasle
17.06.2021

Årsregnskap 2020

Stiansen & Co AS

Resultatregnskap mor/konsern
Balanse mor/konsern
Noter
Kontantstrøm
Revisors beretning

Org.nr.: 962 990 746



Stiansen & Co AS					
Resultatregnskap - mor/konsern					
Morselskap			Note	Konsern	
2020	2019			2020	
Driftsinntekter og driftskostnader					
33 415 978	32 842 524	Salgsinntekt	8	45 189 850	42 830 326
36 985	85 317	Annen driftsinntekt		36 993	85 317
33 452 963	32 927 841	Sum driftsinntekter		45 226 843	42 915 643
1 733 390	1 333 461	Varekostnad	8	1 400 323	753 912
19 291 583	20 433 852	Lønnskostnad	5, 6	28 180 642	28 754 687
421 893	313 771	Avskrivning driftsmidler og immatr. eiendele	1	513 245	396 406
4 114 913	4 522 814	Annen driftskostnad	6	5 571 894	6 361 474
25 561 778	26 603 899	Sum driftskostnader		35 666 105	36 266 480
7 891 185	6 323 942	Driftsresultat		9 560 738	6 649 163
Finansinntekter og finanskostnader					
1 350 000	325 000	Inntekt på investering i datterselskap	8	0	0
13 209	59 268	Annen renteinntekt		24 058	79 842
84 469	96 784	Annen rentekostnad		91 256	98 959
339	0	Annen finanskostnad		339	0
1 278 401	287 485	Resultat av finansposter		-67 537	-19 116
9 169 586	6 611 427	Ordinært resultat før skattekostnad		9 493 201	6 630 047
1 721 932	1 385 187	Skattekostnad på ordinært resultat	7	2 104 951	1 475 162
7 447 654	5 226 240	Ordinært resultat		7 388 250	5 154 885
7 447 654	5 226 240	Årsresultat		7 388 250	5 154 885
Overføringer					
0	0	Avsatt til utbytte			
7 447 654	5 226 240	Avsatt til annen egenkapital			
0	0	Overført fra annen egenkapital			
7 447 654	5 226 240	Sum disponert			

Legally signed by
Hanne With Børnstad
17.06.2021

Legally signed by
Per Heyerdahl Arnoldsen
17.06.2021

Legally signed by
Odd Bohlin Borgersen
17.06.2021

Legally signed by
Pål Stiansen
17.06.2021

Legally signed by
Grethe Juvkam Hasle
17.06.2021



Morselskap		Konsern	
2020	2019	Note	2020
Stiansen & Co AS			
Balanse - mor/konsern			
Eiendeler			
Anleggsmidler			
Immaterielle eiendeler			
21 031	10 294	7	28 327
0	0	1	437 670
21 031	10 294		465 997
Sum immaterielle eiendeler			
Varige driftsmidler			
1 086 112	1 403 914	1, 2	1 146 842
1 086 112	1 403 914		1 453 865
Sum varige driftsmidler			
Finansielle anleggsmidler			
1 375 773	1 375 773	8	0
1 375 773	1 375 773		0
Sum finansielle anleggsmidler			
2 482 916	2 789 981		1 612 838
Sum anleggsmidler			
Omløpsmidler			
Fordringer			
5 644 496	3 831 362	2	8 438 060
3 200 000	3 009 264		3 228 775
2 877 456	2 980 481	8	716 417
11 721 952	9 821 107		12 383 252
Sum fordringer			
4 538 535	3 183 026	3	8 002 860
16 260 487	13 004 133		20 386 113
Sum omløpsmidler			
18 743 403	15 794 114		21 998 951
Sum eiendeler			

Legally signed by
Hanne With Bjørnstad
17.06.2021

Legally signed by
Per Heyerdahl Arnoldsen
17.06.2021

Legally signed by
Odd Bohlin Borgersen
17.06.2021

Legally signed by
Pål Stiansen
17.06.2021

Legally signed by
Grethe Juvkam Hasle
17.06.2021



Stiansen & Co AS					
Balanse - mor/konsern					
Morselskap		Konsern			
2020	2019	Note	2020	2019	
Egenkapital og gjeld					
Innskutt egenkapital					
120 000	120 000		120 000	120 000	
<u>120 000</u>	<u>120 000</u>	4	<u>120 000</u>	<u>120 000</u>	
Opptjent egenkapital					
8 845 883	6 398 229		8 528 971	6 140 721	
0	0		0	0	
<u>8 845 883</u>	<u>6 398 229</u>		<u>8 528 971</u>	<u>6 140 721</u>	
Sum egenkapital					
<u>8 965 883</u>	<u>6 518 229</u>	9	<u>8 648 971</u>	<u>6 260 721</u>	
Gjeld					
Annen langsiktig gjeld					
816 182	1 117 555		816 182	1 117 555	
<u>816 182</u>	<u>1 117 555</u>	2	<u>816 182</u>	<u>1 117 555</u>	
Kortsiktig gjeld					
258 270	353 699		367 241	374 048	
1 732 669	1 402 531	7	2 113 858	1 497 588	
3 416 126	2 460 387		4 858 106	3 539 843	
3 554 272	3 941 713		5 194 593	5 014 639	
<u>8 961 338</u>	<u>8 158 330</u>		<u>12 533 797</u>	<u>10 426 118</u>	
Sum gjeld					
<u>9 777 520</u>	<u>9 275 885</u>		<u>13 349 979</u>	<u>11 543 672</u>	
Sum egenkapital og gjeld					
<u>18 743 403</u>	<u>15 794 114</u>		<u>21 998 951</u>	<u>17 804 394</u>	

Nesbru, 16.06.2021
Styret i Stiansen & Co AS

Per Heyerdahl Arnoldsen Styreleder	Odd Bohlin Borgersen Styremedlem	Grethe Juvkam Hasle Styremedlem
Hanne With Bjørnstad Daglig leder		Pål Stiansen Daglig leder

Legally signed by Hanne With Bjørnstad 17.06.2021
 Legally signed by Per Heyerdahl Arnoldsen 17.06.2021
 Legally signed by Odd Bohlin Borgersen 17.06.2021
 Legally signed by Pål Stiansen 17.06.2021
 Legally signed by Grethe Juvkam Hasle 17.06.2021



Konsernet Stiansen & Co AS

Noter til regnskapet for 2020

 Legally signed by
Per Heyerdahl Arnoldsen
17.06.2021

 Legally signed by
Odd Bohlin Borgersen
17.06.2021

 Legally signed by
Pål Stiansen
17.06.2021

 Legally signed by
Grethe Juvkam Hasle
17.06.2021

Regnskapsprinsipper

Årsregnskapet er satt opp i samsvar med regnskapsloven og god regnskapsskikk.

Konsernet

Konsernet består av morselskapet Stiansen & Co AS, samt de heleide datterselskapene Stico Consult AS og EN Revisjon AS.

Investeringene er vurdert til anskaffelseskost. Konsernregnskapet er utarbeidet som om konsernet var en økonomisk enhet. Transaksjoner og mellomværende mellom selskapene i konsernet er eliminert. Konsernregnskapet utarbeides ved ensartede prinsipper, ved at datterselskapet følger de samme regnskapsprinsipp som morselskapet.

Der ikke annet er nevnt, gjelder notene for selskapsregnskapet også for konsernet.

Driftsinntekter

Inntektsføring ved salg av tjenester skjer på leveringstidspunktet.

Omløpsmidler/Kortsiktig gjeld

Omløpsmidler og kortsiktig gjeld omfatter normalt poster som forfaller til betaling innen ett år etter balansedagen, samt poster som knytter seg til løpende omsetning av tjenester. Omløpsmidler vurderes til laveste verdi av anskaffelseskost og antatt virkelig verdi.

Anleggsmidler/Langsiktig gjeld

Anleggsmidler omfatter eiendeler bestemt til varig eie og bruk. Anleggsmidler er vurdert til anskaffelseskost. Varige driftsmidler balanseføres og avskrives over driftsmidlets økonomiske levetid. Varige driftsmidler nedskrives til virkelig verdi ved verdifall som forventes ikke å være forbigående. Virkelig verdi er det høyeste av netto salgsverdi og nåverdi av fremtidige kontantstrømmer knyttet til eiendelen. Nedskrivningen reverseres nårgrunnlaget for nedskrivningen ikke lenger er tilstede.

Fordringer

Kundefordringer og andre fordringer oppføres til pålydende etter fradrag for avsetning til forventet tap. Avsetning til tap gjøres på grunnlag av en individuell vurdering av de enkelte fordringene. I tillegg gjøres det for øvrige kundefordringer en uspesifisert avsetning for å dekke antatt tap.

Opptjente ikke fakturerte inntekter

Opptjente ikke fakturerte inntekter oppføres til påregnet salgpris.

Skatt

Skattekostnaden i resultatregnskapet omfatter både periodens betalbare skatt og endring i utsatt skatt. Utsatt skatt er beregnet med 22 % på grunnlag av de midlertidige forskjeller som eksisterer mellom regnskapsmessige og skattemessige verdier, samt ligningsmessig underskudd til fremføring ved utgangen av regnskapsåret. Skatteøkende og skattereduserende midlertidige forskjeller som reverserer eller kan reverseres i samme periode er utlignet og nettoført.

Konsernet Stiansen & Co AS



Legally signed by
Per Heyerdahl Arnoldsen
17.06.2021

Legally signed by
Odd Bohlin Borgersen
17.06.2021

Legally signed by
Pål Stiansen
17.06.2021

Legally signed by
Grethe Juvkam Hasle
17.06.2021

Konsernet Stiansen & Co AS

Noter til regnskapet for 2020

Pensjonsforpliktelse

Pensjonskostnader finansiert via sikrede ordninger er ikke balanseført. Pensjonspremien, eventuelt justert med endring i pensjonspremiefondet, anses i disse tilfelle som pensjonskostnad og klassifiseres sammen med lønnskostnader.

Note 1 Anleggsmidler

Konsern

Type anleggsmiddel	Goodwill	Inventar	Transportmidler	Aktiverte kostnader	Sum
Anskaffelseskost 01.01.	651 970	360 625	1 566 849	286 883	2 866 326
Tilgang	0	140 921	0	0	140 921
Avgang til anskaffelseskost		0	0	0	0
Anskaffelseskost 31.12.	651 970	501 546	1 566 849	286 883	3 007 247
Akk. avskrivninger 31.12.	214 300	255 083	798 918	154 437	1 422 738
Bokført verdi pr. 31.12.	437 670	246 463	767 931	132 446	1 584 509

Årets avskrivninger 65 300 121 971 297 360 28 614 513 245

Sats 10% 10-33% 20%

Goodwill har oppstått ved kjøp.

Merverdianalyse EN Revisjon AS

Balanseført egenkapital på kjøpstidspunktet	395 004
Goodwill	651 970
Anskaffelseskost	1 046 974

Merverdien avskrives over 10 år.

Aktiverte oppussingskostnader avskrives over leieperioden, 10 år.

Mor

Type anleggsmiddel	Inventar	Transportmidler	Aktiverte kostnader	Sum
Anskaffelseskost 01.01.	272 569	1 566 849	286 883	2 126 301
Tilgang	104 091	0	0	104 091
Avgang til anskaffelseskost	0	0	0	0
Anskaffelseskost 31.12.	376 660	1 566 849	286 883	2 230 392
Akkumulerte avskrivninger 31.12.	190 924	798 918	154 437	1 144 279
Bokført verdi pr. 31.12.	185 736	767 931	132 446	1 086 113

Årets avskrivninger 95 919 297 360 28 614 421 893

Sats 20-33 % 20%

Aktiverte oppussingskostnader avskrives over leieperioden, 10 år.

Konsernet Stiansen & Co AS



Legally signed by
Per Heyerdahl Arnoldsen
17.06.2021

Legally signed by
Odd Bohlin Borgersen
17.06.2021

Legally signed by
Pål Stiansen
17.06.2021

Legally signed by
Grethe Juvkam Hasle
17.06.2021

Konsernet Stiansen & Co AS

Noter til regnskapet for 2020

Note 2 Fordringer og gjeld, garantier og pantstillelser

	2020	2019
Fordringer med forfall > ett år	0	0
Langsiktig gjeld med forfall > fem år	0	0
Trekkrettighet i bank	500 000	500 000
Trukket pr 31.12.	0	0
Bokført verdi av pantegjeld	816 182	1 117 555
Bokført verdi av eiendeler stillet som pant:		
Kundefordringer	5 644 496	3 831 362
Pantesikkerhet i biler bokført til	767 931	1 065 291

Note 3 Bankinnskudd

	Morselskap	Konsern
Bundne skattetrekksmidler pr 31.12.	1 175 063	1 637 116

Note 4 Antall aksjer, aksjeeiere m.v

Aksjekapital	Antall	Pålydende	Bokført
Ordinære aksjer	6 000	20	120 000

Stiansen & Co AS hadde pr. 31.12.20 følgende aksjonærer:

Aksjonærer		Antall	Andel
Instön Invest AS	Eies av styrets leder Per H. Arnoldsen	1 500	25 %
Aquarion AS	Eies av daglig leder Pål Stiansen	1 500	25 %
H With Invest AS	Eies av daglig leder Hanne With Bjørnstad	900	15 %
Parkveien 8 Invest AS	Eies av styremedlem Grete Juvkam Hasle	900	15 %
Elotboa Invest AS	Eies av styremedlem Odd Borgersen	300	5 %
Anne Christine Woldseth Maurnes		300	5 %
Birgithe Killingdalen		300	5 %
Jon Asle Døving		300	5 %
Totalt antall aksjer		6 000	100 %

Note 5 Lønnskostnader

Lønnskostnader:	Morselskap		Konsern	
	2020	2019	2020	2019
Lønninger	15 435 749	16 330 770	22 514 238	22 897 330
Arbeidsgiveravgift	2 290 206	2 489 392	3 321 998	3 483 660
Pensjonskostnader	742 137	825 557	1 146 530	1 186 242
Andre lønnsrelaterte ytelser	823 491	788 133	1 197 875	1 187 455
Sum	19 291 583	20 433 852	28 180 642	28 754 687

	Morselskap	Konsern
Antall sysselsatte årsverk i regnskapsåret	15	25

Pensjonsforpliktelsene for samtlige ansatte i morselskapet og i konsernet er dekket ved en innskuddsbasert kollektiv pensjonsforsikring som tilfredsstiller kravene til OTP.

Konsernet Stiansen & Co AS



Legally signed by
Per Heyerdahl Arnoldsen
17.06.2021

Legally signed by
Odd Bohlin Borgersen
17.06.2021

Legally signed by
Pål Stiansen
17.06.2021

Legally signed by
Grethe Juvkam Hasle
17.06.2021

Konsernet Stiansen & Co AS

Noter til regnskapet for 2020

Note 6 Ytelser/godtgjørelser til daglig leder, styret og revisor

Personer:	Morselskap	Konsern
Lønn og annen godtgjørelse til daglig leder	3 291 631	5 297 767
Pensjonspremie daglig leder	125 926	260 137
Lønn og annen godtgjørelse til styrets medlemmer	4 217 259	4 217 259
Pensjonspremie medlemmer av styret	189 323	189 323
Revisor:	Morselskap	Konsern
Ordinært revisjonshonorar	26 650	52 525
Andre tjenester leverert av revisor	0	0
Sum kostnadsført	26 650	52 525

Note 7 Skatter

Beregning av årets skattegrunnlag:	Morselskap		Konsern	
	2020	2019	2020	2019
Resultat før skattekostnad	9 169 586	6 611 427	9 493 201	6 630 047
Permanente forskjeller *)	-1 342 623	-315 120	74 757	75 236
Endring i midlertidige forskjeller	48 805	78 834	40 486	101 931
Årets skattegrunnlag	7 875 768	6 375 141	9 608 444	6 807 214
Betalbar skatt, 22 %	1 732 669	1 402 531	2 113 858	1 497 587
Årets skattekostnad består av:				
Betalbar skatt	1 732 669	1 402 531	2 113 859	1 497 587
Endring utsatt skatt	-10 737	-17 344	-8 907	-22 426
Årets skattekostnad	1 721 932	1 385 187	2 104 952	1 475 161

Oversikt over midlertidige forskjeller:




	Morselskap		Konsern	
	2020	2019	2020	2019
Fordringer	-112 886	-205 962	-154 003	-245 169
Anleggsmidler	17 292	159 174	25 248	156 899
Netto midlertidige forskjeller	-95 594	-46 788	-128 755	-88 270
Utsatt skattefordel	-21 031	-10 293	-28 327	-19 420

Forklaring til hvorfor årets skattekostnad ikke utgjør 22 % av resultat før skatt:

	Morselskap		Konsern	
	2020	2019	2020	2019
22 % skatt av årets res før skatt	2 017 309	1 454 514	2 088 504	1 458 610
Permanente forskjeller 22 %	-295 377	-69 327	16 448	16 552
Beregnet skattekostnad	1 721 932	1 385 187	2 104 952	1 475 161

*) Inkluderer: ikke fradragsberettigede kostnader, som feks representasjon, gaver med mer.

Konsernet Stiansen & Co AS

 Legally signed by
Per Heyerdahl Arnoldsen
17.06.2021 Legally signed by
Odd Bohlin Borgersen
17.06.2021 Legally signed by
Pål Stiansen
17.06.2021 Legally signed by
Grethe Juvkam Hasle
17.06.2021

Konsernet Stiansen & Co AS

Noter til regnskapet for 2020

Note 8 Aksjer i datterselskap**Mor**

Navn	Stico Consult AS - autorisert regnskapsførerselskap
Kommune	Asker
Eier-/stemmeandel	100 %

Resultat 2020	1 213 669
Egenkapital pr 31.12.20	332 443

Transaksjoner med datterselskap:	2020	2019
Kjøp av tjenester	679 440	811 210
Salg av tjenester	1 285 634	1 702 169
Inntektsført utbytte	1 200 000	225 000

Mellomværende:	2020	2019
Andre kortsiktige fordringer	1 019 563	1 998 802
Fordring på utbytte	1 200 000	225 000
Annen kortsiktig gjeld	0	0

Mellomværende er ikke renteberegnet.

Mor

Navn	EN Revisjon AS
Kommune	Oslo
Eier-/stemmeandel	100,0 %

Resultat 2020	107 127
Egenkapital pr 31.12.20	303 649

Transaksjoner med datterselskap:	2020	2019
Salg av tjenester	176 225	193 319
Inntektsført utbytte	150 000	100 000

Mellomværende:	2020	2019
Andre fordringer	176 225	0
Konserngjeld	100 000	
Fordring på utbytte	150 000	100 000

Konsernet Stiansen & Co AS



Legally signed by
Per Heyerdahl Arnoldsen
17.06.2021

Legally signed by
Odd Bohlin Borgersen
17.06.2021

Legally signed by
Pål Stiansen
17.06.2021

Legally signed by
Grethe Juvkam Hasle
17.06.2021

Konsernet Stiansen & Co AS

Noter til regnskapet for 2020

Note 9 Egenkapital

Konsern:	Aksjekapital	Annen EK	Sum
Egenkapital 31.12.19	120 000	6 140 721	6 260 721
Årets resultat	0	7 388 250	7 388 250
Tilleggsutbytte	0	-5 000 000	-5 000 000
Egenkapital 31.12.20	120 000	8 528 971	8 648 971

Mor	Aksjekapital	Annen EK	Sum
Egenkapital 31.12.19	120 000	6 398 229	6 518 229
Tilleggsutbytte		-5 000 000	-5 000 000
Årets resultat		7 447 654	7 447 654
Egenkapital 31.12.20	120 000	8 845 883	8 965 883

Konsernet Stiansen & Co AS



Legally signed by
Per Heyerdahl Arnoldsen
17.06.2021

Legally signed by
Odd Bohlin Borgersen
17.06.2021

Legally signed by
Pål Stiansen
17.06.2021

Legally signed by
Grethe Juvkam Hasle
17.06.2021

Konsernet Stiansen & Co AS

Kontantstrømoppstilling

Mor			Konsern	
2020	2019		2020	2019
Likvider tilført / brukt på virksomheten:				
9 169 586	6 611 427	Resultat før skatt	9 493 201	6 630 047
-1 402 531	-1 347 850	Betalbar skatt	-1 497 588	-1 605 941
421 893	313 771	Ordinære avskrivninger	513 245	396 406
		Nedskrivning anleggsmidler	0	0
0	-48 300	Tap/-gevinst ved salg driftsmidler	0	-48 300
		Tap/-gevinst ved salg av finansielle anleggsmidl	0	0
-1 813 134	-610 125	Endring i kundefordringer	-1 752 047	-1 450 507
-95 429	-264 042	Endring i leverandørgjeld	-6 807	-309 034
480 588	800 653	Endring i andre tidsavgrensingsposter	1 717 243	1 668 847
<u>6 760 973</u>	<u>5 455 537</u>	Netto likviditetsendring fra virksomheten	<u>8 467 247</u>	<u>5 281 519</u>
Likvider tilført / brukt på investeringer:				
-104 091	-971 651	Investeringer i varige driftsmidler	-140 921	-1 143 412
0	194 045	Salg av varige driftsmidler (salgssum)	0	194 045
0	-335 897	Endring i andre investeringer	0	0
<u>-104 091</u>	<u>-1 113 503</u>	Netto likviditetsendring fra investeringer	<u>-140 921</u>	<u>-949 367</u>
Likvider tilført / brukt på finansiering:				
0	833 054	Opptak av ny gjeld (kortsiktig og langsiktig)	0	833 054
-301 373	-194 568	Nedbetaling av gammel gjeld	-301 373	-194 568
-5 000 000	-5 000 000	Utbytte utbetalt	-5 000 000	-5 000 000
		Innbetaling av egenkapital	0	0
		Tilbakebetaling av egenkapital	0	0
0	0	Endringer ført mot egenkapitalen	0	-221 037
<u>-5 301 373</u>	<u>-4 361 514</u>	Netto likviditetsendring fra finansiering	<u>-5 301 373</u>	<u>-4 582 551</u>
1 355 509	-19 480	Netto endring i likvider i året	3 024 953	-250 399
<u>3 183 026</u>	<u>3 202 506</u>	Kontanter og bankinnskudd per 01.01	<u>4 977 908</u>	<u>5 228 307</u>
<u>4 538 535</u>	<u>3 183 026</u>	Kontanter og bankinnskudd per 31.12	<u>8 002 860</u>	<u>4 977 908</u>

Konsernet Stiansen & Co AS



Til generalforsamlingen i
Stiansen & Co AS

UAVHENGIG REVISORS BERETNING

Uttalelse om revisjonen av årsregnskapet

Konklusjon

Vi har revidert Stiansen & Co AS' årsregnskap som viser et overskudd på kr 7 447 654 for selskapsregnskapet og et overskudd på kr 7 388 250 for konsernregnskapet, og etter vår mening:

- er årsregnskapet avgitt i samsvar med lov og forskrifter
- gir det medfølgende selskapsregnskapet et rettviseende bilde av den finansielle stillingen til Stiansen & Co AS per 31. desember 2020 og av selskapets resultater og kontantstrømmer for regnskapsåret som ble avsluttet per denne datoen i samsvar med regnskapslovens regler og god regnskapsskikk i Norge.
- gir det medfølgende konsernregnskapet et rettviseende bilde av den finansielle stillingen til konsernet Stiansen & Co AS per 31. desember 2020 og av konsernets resultater og kontantstrømmer for det avsluttede regnskapsåret i samsvar med regnskapslovens regler og god regnskapsskikk i Norge.

Årsregnskapet består av:

- selskapsregnskapet, som består av balanse per 31. desember 2020, resultatregnskap og kontantstrømoppstilling for regnskapsåret avsluttet per denne datoen og noter, herunder et sammendrag av viktige regnskapsprinsipper, og
- konsernregnskapet som består av balanse per 31. desember 2020, resultatregnskap og kontantstrømoppstilling for regnskapsåret avsluttet per denne datoen og noter, herunder et sammendrag av viktige regnskapsprinsipper

Grunnlag for konklusjonen

Vi har gjennomført revisjonen i samsvar med lov, forskrift og god revisjonsskikk i Norge, herunder de internasjonale revisjonsstandardene (ISA-ene). Våre oppgaver og plikter i henhold til disse standardene er beskrevet i *Revisors oppgaver og plikter ved revisjon av årsregnskapet*. Vi er uavhengige av selskapet slik det kreves i lov og forskrift, og har overholdt våre øvrige etiske forpliktelser i samsvar med disse kravene. Etter vår oppfatning er innhentet revisjonsbevis tilstrekkelig og hensiktsmessig som grunnlag for vår konklusjon.

Styrets og daglig leders ansvar for årsregnskapet

Styret og daglig leder er ansvarlig for å utarbeide årsregnskapet i samsvar med lov og forskrifter, herunder for at det gir et rettviseende bilde i samsvar med regnskapslovens regler og god regnskapsskikk i Norge. Ledelsen er også ansvarlig for slik intern kontroll som den finner nødvendig for å kunne utarbeide et årsregnskap som ikke inneholder vesentlig feilinformasjon, verken som følge av misligheter eller utilsiktede feil.

Medlem av UHY International, en sammenslutning av uavhengige revisjons- og konsultentselskaper



Revisorgruppen

Revisorgruppen
Akershus AS
Postboks 335
N-1411 Kolbotn

Besøksadresse:
Rosenholm Campus
Rosenholmveien 25

Tlf.: +47 66 81 79 00
E-post: akershus@rg.no

Foretaksregisteret
NO 967 604 364 MVA

www.rg.no

Statsautoriserte
revisorer



Ved utarbeidelsen av årsregnskapet må ledelsen ta standpunkt til selskapets og konsernets evne til fortsatt drift og opplyse om forhold av betydning for fortsatt drift. Forutsetningen om fortsatt drift skal legges til grunn for årsregnskapet så lenge det ikke er sannsynlig at virksomheten vil bli avvirket.

Revisors oppgaver og plikter ved revisjonen av årsregnskapet

Vårt mål er å oppnå betryggende sikkerhet for at årsregnskapet som helhet ikke inneholder vesentlig feilinformasjon, verken som følge av misligheter eller utilsiktede feil, og å avgi en revisjonsberetning som inneholder vår konklusjon. Betyggende sikkerhet er en høy grad av sikkerhet, men ingen garanti for at en revisjon utført i samsvar med lov, forskrift og god revisjonsskikk i Norge, herunder ISA-ene, alltid vil avdekke vesentlig feilinformasjon som eksisterer. Feilinformasjon kan oppstå som følge av misligheter eller utilsiktede feil. Feilinformasjon blir vurdert som vesentlig dersom den enkeltvis eller samlet med rimelighet kan forventes å påvirke økonomiske beslutninger som brukerne foretar basert på årsregnskapet.

For videre beskrivelse av revisors oppgaver og plikter vises det til <https://www.revisorforeningen.no/revisjonsberetninger>

Uttalelse om øvrige lovmessige krav

Konklusjon om registrering og dokumentasjon

Basert på vår revisjon av årsregnskapet som beskrevet ovenfor, og kontrollhandlinger vi har funnet nødvendig i henhold til internasjonal standard for attestasjonsoppdrag (ISAE) 3000 «Attestasjonsoppdrag som ikke er revisjon eller forenklet revisorkontroll av historisk finansiell informasjon», mener vi at ledelsen har oppfylt sin plikt til å sørge for ordentlig og oversiktlig registrering og dokumentasjon av selskapets regnskapsopplysninger i samsvar med lov og god bokføringsskikk i Norge.

Trollåsen, 16. juni 2021

Revisorgruppen Akershus AS

Jan Willem van Woensel Kooy
Statsautorisert revisor