



ÅRSREGNSKAPET FOR REGNSKAPSÅRET 2024 - GENERELL INFORMASJON

Enheten

Organisasjonsnummer: 932 020 556
Organisasjonsform: Partrederi
Foretaksnavn: PARTREDERIET CLIPPER MARS II DA
Forretningsadresse: Strandkaien 36
4005 STAVANGER

Regnskapsår

Årsregnskapets periode: 01.01.2024 - 31.12.2024

Konsern

Morselskap i konsern: Nei

Regnskapsregler

Regler for små foretak benyttet: Ja
Benyttet ved utarbeidelsen av årsregnskapet til selskapet: Regnskapslovens alminnelige regler

Årsregnskapet fastsatt av kompetent organ

Bekreftet av representant for selskapet: Astrid Oma Kristiansen
Dato for fastsettelse av årsregnskapet: 09.07.2025

Grunnlag for avgivelse

År 2024: Årsregnskapet er elektronisk innlevert
År 2023: Tall er hentet fra elektronisk innlevert årsregnskap fra 2024

Det er ikke krav til at årsregnskapet m.v. som sendes til Regnskapsregisteret er undertegnet. Kontrollen på at dette er utført ligger hos revisor/enhetens øverste organ. Sikkerheten ivaretas ved at innsender har rolle/rettighet for innsending av årsregnskapet via Altinn, og ved at det bekreftes at årsregnskapet er fastsatt av kompetent organ.

Brønnøysundregistrene, 05.08.2025



Resultatregnskap

Beløp i: USD	Note	2024	2023
RESULTATREGNSKAP			
Inntekter			
Fraktinntekter		11 237 791	2 367 957
Reiseavhengige kostnader		-201 977	-78 739
Sum inntekter		11 035 814	2 289 218
Kostnader			
Skipsrelaterte driftskostnader		1 800 519	304 950
Mannskapskostnader		2 036 604	483 686
Ordinære avskrivinger inkl periodisk vedlikehold		3 145 836	656 901
Annen driftskostnad		149 389	34 811
Sum kostnader		7 132 348	1 480 348
Driftsresultat		3 903 466	808 870
Finansinntekter og finanskostnader			
Annen renteinntekt		190 994	73 740
Sum finansinntekter		190 994	73 740
Annen rentekostnad		2 261 978	544 610
Netto agio/disagio		8 791	-8 299
Annen finanskostnad		64 057	54 155
Sum finanskostnader		2 334 825	590 466
Netto finans		-2 143 832	-516 725
Resultat før skattekostnad		1 759 635	292 145
Årsresultat		1 759 635	292 145
Årsresultat etter minoritetsinteresser		1 759 635	292 145
Totalresultat		1 759 635	292 145
Overføringer og disponeringer			
Overført fra annen egenkapital		1 759 635	292 145



Resultatregnskap

Beløp i: USD	Note	2024	2023
Sum overføringer og disponeringer		1 759 635	292 145



Balanse

Beløp i: USD	Note	2024	2023
BALANSE - EIENDELER			
Anleggsmidler			
Immaterielle eiendeler			
Varige driftsmidler			
Skip og flytende installasjoner		38 977 574	41 392 898
Periodisk vedlikehold		2 739 400	3 469 912
Sum varige driftsmidler		41 716 974	44 862 810
Sum anleggsmidler		41 716 974	44 862 810
Omløpsmidler			
Varer			
Bunkers / smøreolje etc		79 351	70 426
Sum varer		79 351	70 426
Fordringer			
Kundefordringer		1 000	
Andre kortsiktige fordringer		119 232	137 671
Sum fordringer		120 232	137 671
Bankinnskudd, kontanter og lignende			
Bankinnskudd, kontanter o.l.		2 135 999	4 986 534
Sum bankinnskudd, kontanter og lignende		2 135 999	4 986 534
Sum omløpsmidler		2 335 582	5 194 631
SUM EIENDELER		44 052 556	50 057 441
BALANSE - EGENKAPITAL OG GJELD			
Egenkapital			
Innskutt egenkapital			
Innbetalt kapital		13 000 000	15 500 000
Sum innskutt egenkapital		13 000 000	15 500 000



Balanse

Beløp i: USD	Note	2024	2023
Opptjent egenkapital			
Annen egenkapital		2 051 779	292 145
Sum opptjent egenkapital		2 051 779	292 145
Sum egenkapital		15 051 779	15 792 145
Gjeld			
Langsiktig gjeld			
Annen langsiktig gjeld			
Gjeld til kredittinstitusjoner		24 961 724	28 048 621
Øvrig langsiktig gjeld			2 000 000
Sum annen langsiktig gjeld		24 961 724	30 048 621
Sum langsiktig gjeld		24 961 724	30 048 621
Kortsiktig gjeld			
Gjeld til kredittinstitusjoner		3 150 000	3 150 000
Leverandørgjeld		151 338	285 630
Kortsiktig konserngjeld		94 274	63 424
Annen kortsiktig gjeld		643 441	717 621
Sum kortsiktig gjeld		4 039 052	4 216 675
Sum gjeld		29 000 776	34 265 296
SUM EGENKAPITAL OG GJELD		44 052 556	50 057 441



Brønnøysundregistrene

ÅRSREGNSKAP FOR REGNSKAPSÅRET 2024 - GENERELL INFORMASJON

Journalnummer: 2025 732684

Enheten

Organisasjonsnummer: 932 020 556
Organisasjonsform: Partrederi
Foretaksnavn: PARTREDERIET CLIPPER MARS II DA
Forretningsadresse: Strandkaien 36
4005 STAVANGER

Regnskapsår

Årsregnskapets periode: 01.01.2024 - 31.12.2024

Konsern

Morselskap i konsern: Nei

Regnskapsregler

Regler for små foretak benyttet: Ja
Benyttet ved utarbeidelsen av
årsregnskapet til selskapet: Regnskapslovens alminnelige regler

Årsregnskapet fastsatt av kompetent organ

Bekreftet av representant for selskapet: Astrid Oma Kristiansen
Dato for fastsettelse av årsregnskapet: 09.07.2025

Grunnlag for avgivelse

År 2024: Årsregnskap er elektronisk innlevert.
År 2023: Tall er hentet fra elektronisk innlevert årsregnskap fra 2024.

Det er ikke krav til at årsregnskapet m.v. som sendes til Regnskapsregisteret er undertegnet. Kontrollen på at dette er utført ligger hos revisor/enhetens øverste organ. Sikkerheten ivaretas ved at innsender har rolle/rettighet for innsending av årsregnskapet via Altinn, og ved at det bekreftes at årsregnskapet er fastsatt av kompetent organ.

Brønnøysundregistrene, 04.08.2025



Organisasjonsnr: 932 020 556
PARTREDERIET CLIPPER MARS II DA

RESULTATREGNSKAP

Beløp i: USD	Note	2024	2023
RESULTATREGNSKAP			
Inntekter			
Fraktinntekter		11 237 791	2 367 957
Reiseavhengige kostnader		-201 977	-78 739
Sum inntekter		11 035 814	2 289 218
Kostnader			
Skipsrelaterte driftskostnader		1 800 519	304 950
Mannskapskostnader		2 036 604	483 686
Ordinære avskrivninger inkl periodisk vedlikehold		3 145 836	656 901
Annen driftskostnad		149 389	34 811
Sum kostnader		7 132 348	1 480 348
Driftsresultat		3 903 466	808 870
Finansinntekter og finanskostnader			
Annen renteinntekt		190 994	73 740
Sum finansinntekter		190 994	73 740
Annen rentekostnad		2 261 978	544 610
Netto agio/disagio		8 791	-8 299
Annen finanskostnad		64 057	54 155
Sum finanskostnader		2 334 825	590 466
Netto finans		-2 143 832	-516 725
Resultat før skattekostnad		1 759 635	292 145
Årsresultat		1 759 635	292 145
Årsresultat etter minoritetsinteresser		1 759 635	292 145
Totalresultat		1 759 635	292 145
Overføringer og disponeringer			
Overført fra annen egenkapital		1 759 635	292 145
Sum overføringer og disponeringer		1 759 635	292 145



Organisasjonsnr: 932 020 556
PARTREDERIET CLIPPER MARS II DA

BALANSE

Beløp i: USD	Note	2024	2023
BALANSE - EIENDELER			
Anleggsmidler			
Immaterielle eiendeler			
Varige driftsmidler			
Skip og flytende installasjoner		38 977 574	41 392 898
Periodisk vedlikehold		2 739 400	3 469 912
Sum varige driftsmidler		41 716 974	44 862 810
Sum anleggsmidler		41 716 974	44 862 810
Omløpsmidler			
Varer			
Bunkers / smøreolje etc		79 351	70 426
Sum varer		79 351	70 426
Fordringer			
Kundefordringer	1 000		
Andre kortsiktige fordringer		119 232	137 671
Sum fordringer		120 232	137 671
Bankinnskudd, kontanter og lignende			
Bankinnskudd, kontanter o. l.		2 135 999	4 986 534
Sum bankinnskudd, kontanter og lignende		2 135 999	4 986 534
Sum omløpsmidler		2 335 582	5 194 631
SUM EIENDELER		44 052 556	50 057 441
BALANSE - EGENKAPITAL OG GJELD			
Egenkapital			
Innskutt egenkapital			
Innbetalt kapital		13 000 000	15 500 000
Sum innskutt egenkapital		13 000 000	15 500 000
Opptjent egenkapital			
Annen egenkapital		2 051 779	292 145
Sum opptjent egenkapital		2 051 779	292 145
Sum egenkapital		15 051 779	15 792 145



Gjeld		
Langsiktig gjeld		
Annen langsiktig gjeld		
Gjeld til		
kredittinstitusjoner	24 961 724	28 048 621
Øvrig langsiktig gjeld		2 000 000
Sum annen langsiktig gjeld	24 961 724	30 048 621
Sum langsiktig gjeld	24 961 724	30 048 621
Kortsiktig gjeld		
Gjeld til		
kredittinstitusjoner	3 150 000	3 150 000
Leverandørgjeld	151 338	285 630
Kortsiktig konserngjeld	94 274	63 424
Annen kortsiktig gjeld	643 441	717 621
Sum kortsiktig gjeld	4 039 052	4 216 675
Sum gjeld	29 000 776	34 265 296
SUM EGENKAPITAL OG GJELD	44 052 556	50 057 441



Organisasjonsnr: 932 020 556
PARTREDERIET CLIPPER MARS II DA

NOTEOPPLYSNINGER - SELSKAP - alle poster oppgitt i hele tall

Note

Antall årsverk i regnskapsåret
0.00

Sum Beløp

Balanseført verdi 31.12. Varige driftsmidler Immaterielle eiend.

Konsernregnskap

Morselskapet sitt navn

Forretningskontor for morselskapet

Begrunnelse for at datterselskap er utelatt fra konsolideringen

Samlet beløp - tilknyttet selskap Årets Fjorårets

Samlet beløp - foretak i samme konsern Årets Fjorårets

Samlet beløp - foretak i samme konsern Årets Fjorårets


Samlet beløp - felles kontrollert virksomhet Årets Fjorårets

Pantstillelse Beløp

Beholdning av egne aksjer Antall Pålydende Andel av aksjek.



PARTREDERIET CLIPPER MARS II DA
STATUTORY ACCOUNTS 2024



MANAGER



SOLVANG ASA



PARTREDERIET CLIPPER MARS II DA STATUTORY ACCOUNTS 2024

Profit & Loss account

	Note	01.01 - 31.12 2024 USD	23.05 - 31.12 2023 USD
Freight income		11 237 791	2 367 957
Voyage expenses	3	-201 977	-78 739
Total Operating income		11 035 814	2 289 218
Crewing expenses	2	2 036 604	483 686
Ship related operating expenses	3	1 800 520	304 950
Depreciation	4,5	3 145 836	656 901
Other operating expenses	2,3	149 389	34 811
Total operating expenses		7 132 349	1 480 348
Operating result		3 903 465	808 870
Financial items			
Interest income		190 994	73 740
Currency gain/loss		-8 791	8 299
Other financial income		0	0
Interest expenses	3	-2 261 978	-544 610
Other financial expenses		-64 057	-54 155
Net financial items		-2 143 832	-516 725
Net profit or loss for the period		1 759 633	292 145

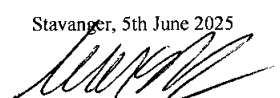


PARTREDERIET CLIPPER MARS II DA
STATUTORY ACCOUNTS 2024

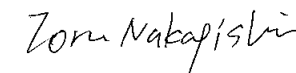
Balance Sheet


	Note	31.12.2024 USD	31.12.2023 USD
ASSETS			
<i>Fixed Assets</i>			
Tangible fixed assets			
Vessel	4	38 977 574	41 392 898
Capitalized dry-docking	5	2 739 400	3 469 912
Total fixed assets		41 716 974	44 862 810
<i>Current Assets</i>			
Bunkers / lubricant oil etc.		79 351	70 426
Receivables			
Accounts receivables		1 000	0
Other short term receivables	6	119 232	137 671
Total receivables		120 232	137 671
Cash and bank deposits		2 135 999	4 986 534
Total current assets		2 335 582	5 194 631
TOTAL ASSETS		44 052 556	50 057 441
EQUITY AND LIABILITIES			
<i>Equity</i>			
Paid-in capital			
Paid-in partnership capital		13 000 000	15 500 000
Retained earnings			
Other equity		2 051 778	292 145
Total equity	7	15 051 778	15 792 145
<i>Liabilities</i>			
Long term liabilities			
Long Term loan related parties	3	0	2 000 000
Liabilities to financial institution	8,9	24 961 724	28 048 621
Total long term liabilities		24 961 724	30 048 621
Current liabilities			
Trade creditors	3	151 338	285 630
Current liabilities Group companies	3	94 274	63 424
Next year installment mortgage debt	8,9	3 150 000	3 150 000
Other short term liabilities		643 443	717 621
Total current liabilities		4 039 054	4 216 675
Total liabilities		29 000 778	34 265 296
TOTAL EQUITY AND LIABILITIES		44 052 556	50 057 441

Stavanger, 5th June 2025


Michael Steensland Brun
Chairman


Edvin Endresen


Toru Nakagishi


Shigekazu Haruyama



PARTREDERIET CLIPPER MARS II DA
STATUTORY ACCOUNTS 2024

Cash Flow Statement

	Note	01.01 - 31.12 2024 USD	23.05 - 31.12 2023 USD
Cash flow from operating activities			
Profit / (loss) before tax		1 759 633	292 145
Depreciation and amortisation		3 145 836	656 901
Changes in inventories, trade receivables and trade payables		-144 217	215 204
Changes in other current balance sheet items		38 214	341 995
Net cash flow from operating activities		4 799 466	1 506 245
Cash flow from investing activities			
Purchase of tangible fixed assets		0	-45 519 711
Net cash flow from investing activities		0	-45 519 711
Cash flow from financing activities			
Proceeds from other debt (long term/short term)		0	2 000 000
Installment payment other debt		-2 000 000	0
Installment payment mortgages		-3 150 000	0
Proceeds from new mortgage debt		0	31 500 000
Issued partnership capital		-2 500 000	15 500 000
Net cash flow from financing activities		-7 650 000	49 000 000
Net change in cash and cash equivalents		-2 850 535	4 986 534
Cash and cash equivalents 01.01		4 986 534	0
Cash and cash equivalents 31.12		2 135 999	4 986 534



PARTREDERIET CLIPPER MARS II DA
STATUTORY ACCOUNTS 2024

Notes

Note 1 - Accounting principles

The annual accounts consist of the profit and loss account, balance sheet, cash flow statement and notes to the accounts, and have been presented in compliance with the Norwegian Maritime Act, the Norwegian Accounting Act and Norwegian generally accepted accounting principles small businesses in effect as of 31st of December 2024.

The annual accounts have been prepared based on the fundamental accounting principles, and the classification of assets and liabilities are according to the Norwegian Accounting Act. The application of the accounting principles and the presentation of transactions and other issues attach importance to economic realities, not only legal form. Contingent losses, which are likely to happen and are quantifiable, will be expensed.

The presentation currency of statutory accounts are United States Dollars (USD).

General principles

Assets that are meant for long-term ownership or use are classified as fixed assets. Other assets are classified as current assets. Receivables are classified as current assets if they are to be re-paid within one year after payment. The same criteria apply for liabilities.

The annual accounts have been prepared based on the fundamental accounting principles historical cost, comparability, liquidation, congruence and prudence. Transactions are recorded at their value at the time of the transaction. Income is recognised at the time of delivery of goods or service sold and matches costs expensed in the same period as the income to which they relate is recognized.

Fair value is defined as the highest of net sales value and value in use.

Valuation of fixed assets is entered in the accounts at original cost. If the fair value of a fixed asset is lower than book value, and the decline in value is not temporary, the fixed asset will be written down to fair value. Fixed assets with a limited expected useful life is depreciated according to plan.

Current assets are valued at the lower of acquisition cost and fair value. Short-term liability is booked nominally at the point of establishment.

A more detailed description of application and use of the accounting principles for specific assets and liabilities are commented below.

Fixed assets

Fixed assets are entered in the accounts at original cost, with deductions for accumulated depreciation and write-down. If the fair value of a fixed asset is lower than book value, and the decline in value is not temporary, the fixed asset will be written down to fair value. The basis for depreciation is reduced by the scrap value of the ship. The scrap value is set according to market prices with deductions made for any cost related to the sale for scrap. Maintenance of fixed assets is continuously booked to operating cost. Major replacement and improvements wich significantly improve the fixed assets useful life, are added to the purchase price of the assets.

Periodic maintenance

Periodic maintenance of ships is recognized in the balance sheet and expensed over the period up to the next periodic maintenance. When a ship is Chairman maintenance. Current maintenance is expensed as incurred. In connection with incidents that are covered by insurance, the deductible is expensed at the time of the incident. Claim on the insurances underwriters is recognized in the balance sheet.



PARTREDERIET CLIPPER MARS II DA
STATUTORY ACCOUNTS 2024

Notes

--

Freight income

Freight income and demurrage is recognized on a straight-line basis over the contract period as the service is performed. Expenses related to the vessel's voyages is pro rated based on the number of days the voyage before and after year end.

Voyage expenses

In some situations the company itself handels the voyage expenses as bunker, port cost etc. Voyage expenses is presented together with income in order to give a more correct and comparable presentation of the income as other freight income received have been net TC income less voyage expenses.

Receivables

Receivables are measured at face value after deduction of accrual for anticipated loss. Accruals for anticipated loss are made on basis of assessment of the individual outstanding claims.

Inventories of bunkers and lubricant oils etc.

Inventories are stated at the lower of cost and net realizable value. Cost is determined using the first-in, first out (FIFO) method. Provisions for obsolescence is made. Net realizable value is the estimated selling price less applicable variable selling expenses.

Forreign currency

Current assets and short-term liabilities in forreign currency are valuated at closing exchange rate at year-end. All cash and bank balances in foreign currency are accounted for at the exchange rate at year-end.

Taxes

The company on its own is not subject for taxation and partners will have to account for payable tax and deferred tax themselves related to their ownership in the partnership. A full calculation of the tax basis is provided in note to the accounts. The company is organized in a way that makes it possible for the partners to be taxed based on the tonnage tax regime.

Cash Flow statement

The Cash Flow statement is prepared in accordance with the indirect method. Cash and cash-equivalents include petty cash and bank payments.



PARTREDERIET CLIPPER MARS II DA STATUTORY ACCOUNTS 2024

Notes

Note 2 - Crew cost / remunerations etc.

	2024	2023
Crew cost	1 476 822	352 902
Social security cost	28 055	5 921
Pension cost	54 983	415
Other crew related cost	476 744	124 448
Total payroll expenses	2 036 604	483 686

There are no employees in the company. All crew are employed through Solvang Maritime AS.

There have been no payment of remuneration to board of directors during 2024.

Auditor

Auditor fee and associates is as follows:

	2024	2023
Audit regulated by law	7 021	0
Total	7 021	0

Note 3 - Related parties

Related parties are the companies that are part of the Solvang ASA group as well as companies in which the group has an ownership share higher than 20%. In addition, owners and companies controlled by the Steensland-Brun family are considered related parties. All transactions with related parties are based on market terms. In connection with Solvang's involvement as a manager for shipping companies, there are ongoing transactions between Solvang and the individual shipping companies. Solvang receives an annual fee as managers. In addition to this, a fee is charged for technical assistance and operation.

	Profit and loss		Balance sheet	
	2024	2023	31.12.2024	31.12.2023
Management fee	136 842	33 950		
Technical fee	135 412	32 966		
Operation fee	90 069	18 206		
Crew cost	2 036 604	483 686		
Interest paid to group companies	2 865	12 778		
Solvang ASA			-49 308	-7 707
Clipper Shipping (including shareholder loan)			-12 914	-1 039 077
Solvang Maritime			-32 051	-16 640
Solvang Philippines Inc.			-66 127	-69 500
Asahi Tanker CO. LTD (Shareholder loan)			0	-1 000 000
Total	2 401 792	581 586	-160 401	-2 132 924

Shareholder loan towards Clipper Shipping AS and Asahi Tanker Co. Ltd are priced at 2.5% per annum.



PARTREDERIET CLIPPER MARS II DA
STATUTORY ACCOUNTS 2024

Notes

Note 4 - Vessel

	2024	2023
Acquisition cost 01.01	41 900 000	0
Additions/Disposals	0	45 000 000
Reclassification to periodic maintenance	0	-3 100 000
Net acquisition cost as of 31.12	41 900 000	41 900 000
Accumulated depreciations as of 01.01	507 102	0
Depreciation during the year	2 415 324	507 102
Accumulated depreciations as of 31.12	2 922 426	507 102
Net book value as of 31.12	38 977 574	41 392 898
Expected useful life	30 year	30 year
Depreciation plan	Linear	Linear
Remaining life	13 years	14 years
Lightship weight (in tons)	15 623	15 623
Scrap value	4 899 360	5 368 050

Scrap value is based on USD 320 per ton at FX rate USD/NOK as of 31.12. An estimation of USD 100 000 is made to cover cost related to scrapping.

The Company assesses at each reporting date whether there is an indication that ship owned by the company may be impaired by comparing collected broker values against book values. If such an indication exists, the Company makes an estimate of the asset's recoverable amount. A possible write down is then measured against book value and the higher of net sales value and estimated value in use. As per 31.12. there is no indication of write down.

Note 5 - Periodic maintenance

	2024	2023
Book value as of 01.01.	3 469 912	0
Reclassification to periodic maintenance	0	3 100 000
Additions during the year	0	519 711
Depreciation during the year	-730 512	-149 799
Book value as of 31.12	2 739 400	3 469 912
Depreciation plan	Linear	Linear

The company recognizes the periodic maintenance and cost over a period of 5 years until the next periodic maintenance is expected to take place. Upcoming periodic maintenance is expected to complete in 2028.

Note 6 - Receivables due more than one year after the end of the fiscal year

The company has a total amount of KNOK 0 that is due more than one year after the end of the fiscal year. The company has no receivables due more than one year after the end of the fiscal year.



PARTREDERIET CLIPPER MARS II DA
STATUTORY ACCOUNTS 2024

Notes

Note 7 - Equity and Partner information

	<u>Paid in capital</u>	<u>Accumulated profit/loss</u>	<u>Total</u>
Equity as of 31.12.2023	15 500 000	292 145	15 792 145
Payments to partners	-2 500 000		-2 500 000
Net profit or loss for the year		1 759 633	1 759 633
Equity as of 31.12.2024	<u>13 000 000</u>	<u>2 051 778</u>	<u>15 051 778</u>

Owner structure:

The partners as of 31.12.2024 are:

	<u>Ownership</u>
Clipper Shipping AS	50,00 %
Asahi Tanker CO. LTD	50,00 %
Total ownership	<u>100,00 %</u>

The parent company, Solvang ASA, prepare consolidated accounts. The group accounts can be found on www.solvangship.no, or by contact the company on phone 51 84 84 00.

Note 8 - Long term debt

Longterm debt as of 31.12 amounts to USD 28.35 million.

Amortized debt issuance cost amounts to USD 0.2 million, and is presented as a reduction to debt in balance sheet.

Last installment is due for payment in October 2028 with the addition of balloon in size of USD 16.5 million.

The loan is priced at CME term SOFR + margin.

The company has no debt that falls due more than five years after the balance sheet date.

Note 9 - Secured liabilities, restricted cash etc.

	<u>2024</u>	<u>2023</u>
Secured debt:		
Long term liabilities to financial institution	25 200 000	28 350 000
Short term liabilities to financial institution	3 150 000	3 150 000
Total	<u>28 350 000</u>	<u>31 500 000</u>

Collateral for debt:

Vessel	38 977 574	41 392 898
Bank balance	2 135 999	4 986 534
Bunkers / lubricant oil etc.	79 351	70 426
Receivables	120 232	137 671
Total	<u>41 313 156</u>	<u>46 587 529</u>



To the Partnership Meeting of Partrederiet Clipper Mars II DA

Independent Auditor's Report

Opinion

We have audited the financial statements of Partrederiet Clipper Mars II DA (the Company), which comprise the balance sheet as at 31 December 2024, the profit & loss account and cash flow statement for the year then ended, and notes to the financial statements, including a summary of significant accounting policies.

In our opinion the financial statements comply with applicable statutory requirements, and the financial statements give a true and fair view of the financial position of the Company as at 31 December 2024, and its financial performance and its cash flows for the year then ended in accordance with the Norwegian Accounting Act and accounting standards and practices generally accepted in Norway.

Basis for Opinion

We conducted our audit in accordance with International Standards on Auditing (ISAs). Our responsibilities under those standards are further described in the *Auditor's Responsibilities for the Audit of the Financial Statements* section of our report. We are independent of the Company as required by relevant laws and regulations in Norway and the International Ethics Standards Board for Accountants' International Code of Ethics for Professional Accountants (including International Independence Standards) (IESBA Code), and we have fulfilled our other ethical responsibilities in accordance with these requirements. We believe that the audit evidence we have obtained is sufficient and appropriate to provide a basis for our opinion.

Responsibilities of the Board of Directors for the Financial Statements

The Board of Directors (management) is responsible for the preparation of financial statements that give a true and fair view in accordance with the Norwegian Accounting Act and accounting standards and practices generally accepted in Norway, and for such internal control as management determines is necessary to enable the preparation of financial statements that are free from material misstatement, whether due to fraud or error.

In preparing the financial statements, management is responsible for assessing the Company's ability to continue as a going concern, disclosing, as applicable, matters related to going concern. The financial statements use the going concern basis of accounting insofar as it is not likely that the enterprise will cease operations.

Auditor's Responsibilities for the Audit of the Financial Statements

Our objectives are to obtain reasonable assurance about whether the financial statements as a whole are free from material misstatement, whether due to fraud or error, and to issue an auditor's report that includes our opinion. Reasonable assurance is a high level of assurance, but is not a guarantee that an audit conducted in accordance with ISAs will always detect a material misstatement when it exists. Misstatements can arise from fraud or error and are considered material if, individually or in aggregate, they could reasonably be expected to influence the economic decisions of users taken on the basis of these financial statements. For further description of Auditor's Responsibilities for the Audit of the Financial Statements reference is made to: <https://revisorforeningen.no/revisjonsberetninger>

Stavanger, 5 June 2025

PricewaterhouseCoopers AS

Gunnar Slettebø
State Authorised Public Accountant
(This document is signed electronically)

PricewaterhouseCoopers AS, Kanalsletta 8, Postboks 8017, NO-4068 Stavanger
T: 02316, org. no.: 987 009 713 MVA, www.pwc.no
Statsautoriserte revisorer, medlemmer av Den norske Revisorforening og autorisert regnskapsførerselskap



 Securely signed with Brevio

Revisjonsberetning

Signers:

Name	Method	Date
Slettebø, Gunnar	BANKID	2025-06-24 10:18

This document package contains:

- Closing page (this page)
- The original document(s)
- The electronic signatures. These are not visible in the document, but are electronically integrated.



This file is sealed with a digital signature.
The seal is a guarantee for the authenticity
of the document.



Skatteetaten

Vår dato	Din/Deres dato	Saksbehandler
05.03.2024	16.02.2024	Lars Waalorp
800 80 000	Din/Deres referanse	Telefon
Skatteetaten.no		90833418
Org.nr	Vår referanse	Postadresse
974761076	2024/5091676	Postboks 9200 Grønland 0134 OSLO

PARTREDERIET CLIPPER MARS II DA
Att.Edvin Endresen
c/o Solvang ASA, Postboks 90
4001 STAVANGER
Norge

Tillatelse til å utarbeide årsregnskap og årsberetning på engelsk for Partrederiet Clipper Mars II DA, org.nr. 932 020 556

Vi viser til deres brev av 16. februar 2024 der det søkes om dispensasjon fra kravet til å utarbeide årsregnskap og årsberetning på norsk for Partrederiet Clipper Mars II DA.

Skattekontoret gir på bakgrunn av en konkret helhetsvurdering Partrederiet Clipper Mars II DA dispensasjon fra kravet til å utarbeide årsregnskap og årsberetning på norsk, jf. regnskapsloven § 3-4 tredje ledd. Dispensasjonen gjelder så lenge opplysningene som danner grunnlaget for vedtaket ikke endres vesentlig.

Kopi av dette brevet må sendes til Regnskapsregisteret i Brønnøysund sammen med årsregnskapet. Den regnskapspliktige må selv dokumentere ved dette brev at tillatelse er gitt.

Bakgrunn

Partrederiet Clipper Mars II DA er eid av et norsk og et utenlandsk selskap og er en del av et internasjonalt konsern. Selskapet driver virksomhet innen internasjonal shipping. Internt i konsernet er arbeidsspråket engelsk. To av styremedlemmene i selskapet er utenlandske.

Skattekontorets vurdering

Etter regnskapsloven § 3-4 tredje ledd skal "årsregnskapet og årsberetningen [...] være på norsk. Departementet kan ved [...] enkeltvedtak bestemme at årsregnskapet og/eller årsberetningen kan være på et annet språk."

I Ot. prp. nr. 42 (1997-1998) Om lov om årsregnskap mv., er det uttalt følgende om regnskapslovens formål, jf. pkt. 1.1:

"Regjeringen har som siktemål at regnskapsloven skal bidra til informative regnskaper for ulike grupper av regnskapsbrukere. Regnskapsbrukerne er dels investorer og kreditorer som tilfører kapital til foretakene, og dels andre grupper som har interesse av å vite hvordan foretaket drives, f.eks. de ansatte og



lokalsamfunnet. Informasjonen til kapitalmarkedet skal gi grunnlag for riktig prising av finansielle objekter. Riktig prisdannelse på aksjer er en forutsetning for at ressursbruken i samfunnsøkonomien skal bli best mulig. Gode regnskaper vil også gjøre det vanskeligere for markedsdeltakere å ta ut spekulasjonsgevinster med basis i skjevt fordelt informasjon.”

Det fremgår således at et av hovedformålene med regnskapsloven er å bidra til “informative regnskaper for ulike grupper av regnskapsbrukere”. Regnskapsbrukere vil omfatte, jf. uttalelsen i proposisjonen, blant andre investorer, kreditorer, ansatte og lokalsamfunnet.

Det er etter skattekontorets vurdering derfor avgjørende ved vurdering av om dispensasjon fra kravet til å utarbeide årsregnskap og/eller årsberetning på norsk kan gis, at det ikke foreligger mulige brukere av regnskapsinformasjon som blir vesentlig berørt negativt ved en eventuell dispensasjon.

Det er særlig hensynet til brukerne av regnskapsinformasjon som skal vurderes ved en dispensasjonssøknad. I denne vurderingen har skattekontoret lagt særlig vekt på at selskapet er eid av et norsk og et utenlandsk selskap og er en del av et internasjonalt konsern. Videre er det vektlagt at selskapet driver virksomhet i en internasjonal bransje der alle sentrale aktører behersker og benytter engelsk.

Vennligst oppgi vår referanse ved henvendelse i saken.

Med hilsen

Lars Waalorp
Skatteetaten

Dokumentet er elektronisk godkjent og har derfor ikke håndskrevne signaturer.