



ÅRSREGNSKAPET FOR REGNSKAPSÅRET 2020 - GENERELL INFORMASJON

Enheten

Organisasjonsnummer: 937 089 821
Organisasjonsform: Aksjeselskap
Foretaksnavn: FLAMIER AS
Forretningsadresse: Skogsvingen 13
1366 LYSAKER

Regnskapsår

Årsregnskapets periode: 01.01.2020 - 31.12.2020

Konsern

Morselskap i konsern: Nei

Regnskapsregler

Regler for små foretak benyttet: Ja
Benyttet ved utarbeidelsen av årsregnskapet til selskapet: Regnskapslovens alminnelige regler

Årsregnskapet fastsatt av kompetent organ

Bekreftet av representant for selskapet: Cecilie Garmann Holst
Dato for fastsettelse av årsregnskapet: 18.08.2021

Grunnlag for avgivelse

År 2020: Årsregnskapet er elektronisk innlevert
År 2019: Tall er hentet fra elektronisk innlevert årsregnskap fra 2020

Det er ikke krav til at årsregnskapet m.v. som sendes til Regnskapsregisteret er undertegnet. Kontrollen på at dette er utført ligger hos revisor/enhetens øverste organ. Sikkerheten ivaretas ved at innsender har rolle/rettighet for innsending av årsregnskapet via Altinn, og ved at det bekreftes at årsregnskapet er fastsatt av kompetent organ.

Brønnøysundregistrene, 05.07.2022



Resultatregnskap

Beløp i: NOK	Note	2020	2019
RESULTATREGNSKAP			
Inntekter			
Salgsinntekt		567 514	847 224
Sum inntekter		567 514	847 224
Kostnader			
Varekostnad		357 388	315 344
Lønnskostnad	2		
Annen driftskostnad		144 032	307 890
Sum kostnader		501 419	623 234
Driftsresultat		66 095	223 991
Finansinntekter og finanskostnader			
Annen renteinntekt		45	140
Sum finansinntekter		45	140
Annen rentekostnad		101	570
Annen finanskostnad		1 358	592
Sum finanskostnader		1 459	1 162
Netto finans		-1 414	-1 022
Ordinært resultat før skattekostnad		64 681	222 969
Skattekostnad på ordinært resultat	3		
Ordinært resultat etter skattekostnad		64 681	222 969
Årsresultat	5	64 681	222 969
Årsresultat etter minoritetsinteresser		64 681	222 969
Totalresultat		64 681	222 969
Overføringer og disponeringer			
Udekket tap		64 681	222 969
Sum overføringer og disponeringer		64 681	222 969



Resultatregnskap

Beløp i: NOK	Note	2020	2019
---------------------	-------------	-------------	-------------



Balanse

Beløp i: NOK	Note	2020	2019
BALANSE - EIENDELER			
Anleggsmidler			
Immaterielle eiendeler			
Utsatt skattefordel	3		
Finansielle anleggsmidler			
Andre langsiktige fordringer		18 312	
Sum finansielle anleggsmidler		18 312	
Sum anleggsmidler		18 312	0
Omløpsmidler			
Varer			
Sum varer		1 646 616	2 010 389
Fordringer			
Kundefordringer	1	195 845	64 769
Andre kortsiktige fordringer		263 518	38 805
Sum fordringer		459 363	103 574
Bankinnskudd, kontanter og lignende			
Bankinnskudd, kontanter o.l.		193 575	386 546
Sum bankinnskudd, kontanter og lignende		193 575	386 546
Sum omløpsmidler		2 299 554	2 500 509
SUM EIENDELER		2 317 866	2 500 509
BALANSE - EGENKAPITAL OG GJELD			
Egenkapital			
Innskutt egenkapital			
Aksjekapital	4	30 600	30 600
Beholdning av egne aksjer	4		
Sum innskutt egenkapital		30 600	30 600



Balanse

Beløp i: NOK	Note	2020	2019
Opptjent egenkapital			
Annen egenkapital	6	589 192	524 511
Sum opptjent egenkapital		589 192	524 511
Sum egenkapital	5	619 792	555 111
Gjeld			
Langsiktig gjeld			
Utsatt skatt	3		
Annen langsiktig gjeld			
Sum langsiktig gjeld		0	0
Kortsiktig gjeld			
Leverandørgjeld		-8 911	242 859
Betalbar skatt	3		
Skyldig offentlige avgifter		40 247	48 863
Annen kortsiktig gjeld		1 666 739	1 653 676
Sum kortsiktig gjeld		1 698 074	1 945 398
Sum gjeld		1 698 074	1 945 398
SUM EGENKAPITAL OG GJELD		2 317 866	2 500 509



Brønnøysundregistrene

ÅRSREGNSKAP FOR REGNSKAPSÅRET 2020 - GENERELL INFORMASJON

Journalnummer: 2021 678474

Enheten

Organisasjonsnummer: 937 089 821
Organisasjonsform: Aksjeselskap
Foretaksnavn: FLAMIER AS
Forretningsadresse: Skogsvingen 13
1366 LYSAKER

Regnskapsår

Årsregnskapets periode: 01.01.2020 - 31.12.2020

Konsern

Morselskap i konsern: Nei

Regnskapsregler

Regler for små foretak benyttet: Ja
Benyttet ved utarbeidelsen av
årsregnskapet til selskapet: Regnskapslovens alminnelige regler

Årsregnskapet fastsatt av kompetent organ

Bekreftet av representant for selskapet: Cecilie Garmann Holst
Dato for fastsettelse av årsregnskapet: 18.08.2021

Revisjon

Selskapet har besluttet at årsregnskapet
ikke skal revideres: Ja
Årsregnskapet er utarbeidet av ekstern
autorisert regnskapsfører: Ja

Grunnlag for avgivelse

År 2020: Årsregnskap er elektronisk innlevert.
År 2019: Tall er hentet fra elektronisk innlevert årsregnskap fra 2020.

Det er ikke krav til at årsregnskapet m.v. som sendes til Regnskapsregisteret er undertegnet. Kontrollen på at dette er utført ligger hos revisor/enhetens øverste organ. Sikkerheten ivaretas ved at innsender har rolle/rettighet for innsending av årsregnskapet via Altinn, og ved at det bekreftes at årsregnskapet er fastsatt av kompetent organ.

Brønnøysundregistrene, 25.08.2021



Organisasjonsnr: 937 089 821
FLAMIER AS

RESULTATREGNSKAP

Beløp i: NOK	Note	2020	2019
RESULTATREGNSKAP			
Inntekter			
Salgsinntekt		567 514	847 224
Sum inntekter		567 514	847 224
Kostnader			
Varekostnad		357 388	315 344
Lønnskostnad	2		
Annen driftskostnad		144 032	307 890
Sum kostnader		501 419	623 234
Driftsresultat		66 095	223 991
Finansinntekter og finanskostnader			
Annen renteinntekt		45	140
Sum finansinntekter		45	140
Annen rentekostnad		101	570
Annen finanskostnad		1 358	592
Sum finanskostnader		1 459	1 162
Netto finans		-1 414	-1 022
Ordinært resultat før skattekostnad		64 681	222 969
Skattekostnad på ordinært resultat	3		
Ordinært resultat etter skattekostnad		64 681	222 969
Årsresultat	5	64 681	222 969
Årsresultat etter minoritetsinteresser		64 681	222 969
Totalresultat		64 681	222 969
Overføringer og disponeringer			
Udekket tap		64 681	222 969
Sum overføringer og disponeringer		64 681	222 969



Organisasjonsnr: 937 089 821
FLAMIER AS

BALANSE

Beløp i: NOK Note 2020 2019

BALANSE - EIENDELER

Anleggsmidler			
Immaterielle eiendeler			
Utsatt skattefordel	3		
Finansielle anleggsmidler			
Andre langsiktige fordringer		18 312	
Sum finansielle anleggsmidler		18 312	
Sum anleggsmidler		18 312	0
Omløpsmidler			
Varer			
Sum varer		1 646 616	2 010 389
Fordringer			
Kundefordringer	1	195 845	64 769
Andre kortsiktige fordringer		263 518	38 805
Sum fordringer		459 363	103 574
Bankinnskudd, kontanter og lignende			
Bankinnskudd, kontanter o. l.		193 575	386 546
Sum bankinnskudd, kontanter og lignende		193 575	386 546
Sum omløpsmidler		2 299 554	2 500 509
SUM EIENDELER		2 317 866	2 500 509

BALANSE - EGENKAPITAL OG GJELD

Egenkapital			
Innskutt egenkapital			
Aksjekapital	4	30 600	30 600
Beholdning av egne aksjer	4		
Sum innskutt egenkapital		30 600	30 600
Opptjent egenkapital			
Annen egenkapital	6	589 192	524 511
Sum opptjent egenkapital		589 192	524 511
Sum egenkapital	5	619 792	555 111



Gjeld		
Langsiktig gjeld		
Utsatt skatt	3	
Annen langsiktig gjeld		
Sum langsiktig gjeld	0	0
Kortsiktig gjeld		
Leverandørgjeld	-8 911	242 859
Betalbar skatt	3	
Skyldig offentlige avgifter	40 247	48 863
Annen kortsiktig gjeld	1 666 739	1 653 676
Sum kortsiktig gjeld	1 698 074	1 945 398
Sum gjeld	1 698 074	1 945 398
SUM EGENKAPITAL OG GJELD	2 317 866	2 500 509



Organisasjonsnr: 937 089 821
FLAMIER AS


NOTEOPPLYSNINGER - SELSKAP - alle poster oppgitt i hele tall


Note
2


Antall årsverk i regnskapsåret

Virksomheten har hatt følgende antall årsverk:
0.00



 Legally signed by
Cecilie Garmann Holst
19.08.2021

 Legally signed by
Tom Oscar Collett
19.08.2021

 Legally signed by
Wilhelm Loennecken Holst
23.08.2021

Årsregnskap 2020 Flamier AS

**Resultatregnskap
Balanse
Noter til regnskapet**

Org.nr.: 937 089 821



Resultatregnskap

Flamier AS

Driftsinntekter og driftskostnader	Note	2020	2019
Salgsinntekt		567 514	847 224
Sum driftsinntekter		567 514	847 224
Varekostnad		357 388	315 344
Annen driftskostnad		144 032	307 890
Sum driftskostnader		501 419	623 234
Driftsresultat		66 095	223 991
Finansinntekter og finanskostnader			
Annen renteinntekt		45	140
Annen rentekostnad		101	570
Annen finanskostnad		1 358	592
Resultat av finansposter		-1 414	-1 022
Ordinært resultat før skattekostnad		64 681	222 969
Ordinært resultat		64 681	222 969
Årsresultat	5	64 681	222 969
Overføringer			
Overført til udekket tap		-64 681	-222 969
Sum overføringer		64 681	222 969



Balanse

Flamier AS

Varige driftsmidler

Andre langsiktige fordringer	18 312	0
Sum finansielle anleggsmidler	18 312	0
Sum anleggsmidler	18 312	0

Omløpsmidler

Lager av varer og annen beholdning	1 646 616	2 010 389
Fordringer		
Kundefordringer	1 195 845	64 769
Andre kortsiktige fordringer	263 518	38 805
Sum fordringer	459 363	103 574
Bankinnskudd, kontanter o.l.	193 575	386 546
Sum omløpsmidler	2 299 554	2 500 509
Sum eiendeler	2 317 866	2 500 509



Balanse

Flamier AS

Egenkapital og gjeld

Egenkapital

Innskutt egenkapital

Aksjekapital	4	30 600	30 600
Sum innskutt egenkapital		30 600	30 600

Opptjent egenkapital

Annen egenkapital	6	589 192	524 511
Sum opptjent egenkapital		589 192	524 511

Sum egenkapital	5	619 792	555 111
------------------------	----------	----------------	----------------

Gjeld

Kortsiktig gjeld

Leverandørgjeld		-8 911	242 859
Skyldig offentlige avgifter		40 247	48 863
Annen kortsiktig gjeld		1 666 739	1 653 676
Sum kortsiktig gjeld		1 698 074	1 945 398

Sum gjeld		1 698 074	1 945 398
------------------	--	------------------	------------------

Sum egenkapital og gjeld		2 317 866	2 500 509
---------------------------------	--	------------------	------------------

Oslo,, 18.08.2021

Styret i Flamier AS

Tom Oscar Collett
styreleder

Cecilie Garmann Holst
styremedlem/daglig leder

Wilhelm Loennecken Holst
styremedlem



Regnskapsprinsipper

Årsregnskapet er satt opp i samsvar med regnskapsloven og NRS 8 - God regnskapsskikk for små foretak.

Driftsinntekter

Inntektsføring ved salg av varer skjer på leveringstidspunktet. Tjenester inntektsføres etter hvert som de leveres.

Skatt

Skattekostnaden i resultatregnskapet omfatter både periodens betalbare skatt og endring i utsatt skatt. Utsatt skatt er beregnet med 22 % på grunnlag av de midlertidige forskjeller som eksisterer mellom regnskapsmessige og skattemessige verdier, samt ligningsmessig underskudd til fremføring ved utgangen av regnskapsåret. Skatteøkende og skattereduserende midlertidige forskjeller som reverserer eller kan reverseres i samme periode er utlignet og nettoført.

Klassifisering og vurdering av omløpsmidler

Omløpsmidler og kortsiktig gjeld omfatter normalt poster som forfaller til betaling innen ett år etter balansedagen, samt poster som knytter seg til varekretsløpet. Omløpsmidler vurderes til laveste verdi av anskaffelseskost og virkelig verdi.

Varer

Varer er vurdert til det laveste av anskaffelseskost og netto salgsverdi.

Fordringer

Kundefordringer og andre fordringer oppføres til pålydende etter fradrag for avsetning til forventet tap. Avsetning til tap gjøres på grunnlag av en individuell vurdering av de enkelte fordringene.

Note 1 Kundefordringer

	2020	2019
Kundefordringer til pålydende	235 845	124 769
Avsetning til tap	40 000	60 000
Balanseført verdi av kundefordringer 31.12	195 845	64 769
Endring i avsetning til tap	10 000	-15 000
Realiserte tap	7 408	235
Sum resultatførte tap på krav	17 408	-14 765

Kostnadsført tap er klassifisert som annen driftskostnad i regnskapet.

Note 2 Lønnskostnader

Flamier AS har ikke hatt lønns- eller personalkostnader i 2020 og det foreligger heller ingen slike forpliktelser.



Note 3 Skatt

Årets skattekostnad	2020	2019
Resultatført skatt på ordinært resultat:		
Betalbar skatt	0	0
Endring i utsatt skattefordel	0	0
Skattekostnad ordinært resultat	0	0
Skattepliktig inntekt:		
Ordinært resultat før skatt	64 681	222 969
Permanente forskjeller	0	0
Endring i midlertidige forskjeller	-25 026	30 356
Anvendelse av fremførbart underskudd	-39 656	-253 325
Skattepliktig inntekt	0	0
Betalbar skatt i balansen:		
Betalbar skatt på årets resultat	0	0
Sum betalbar skatt i balansen	0	0

Skatteeffekten av midlertidige forskjeller og underskudd til fremføring som har gitt opphav til utsatt skatt og utsatte skattefordeler, spesifisert på typer av midlertidige forskjeller

	2020	2019	Endring
Fordringer	-34 904	-59 930	-25 026
Sum	-34 904	-59 930	-25 026
Akkumulert fremførbart underskudd	-1 450 935	-1 490 590	-39 656
Inngår ikke i beregningen av utsatt skatt	1 485 839	1 550 520	64 681
Utsatt skattefordel (22 %)	0	0	0

I henhold til God regnskapsskikk for små foretak balanseføres ikke utsatt skattefordel.



Note 4 Aksjonærer

Aksjekapitalen i Flamier AS pr. 31.12 består av:

	Antall	Pålydende	Bokført
Ordinære aksjer	102	300,0	30 600
Sum	102		30 600

Eierstruktur

De største aksjonærene i % pr. 31.12 var:

	Ordinære	Eierandel	Stemmeandel
CGG Invest AS	51	50,0	50,0
Wibecke M Nagellrichsen	51	50,0	50,0
Totalt antall aksjer	102	100,0	100,0

Note 5 Egenkapital

	Aksjekapital	Annen egenkapital	Sum egenkapital
Pr. 31.12.2019	30 600	524 511	555 111
Pr 01.01.2020	30 600	524 511	555 111
Årets resultat		64 681	64 681
Pr 31.12.2020	30 600	589 192	619 792

Note 6 Fortsatt drift

Resultatet for 2020 viser et overskudd på kr. 64 681 etter skatt, mot kr. 222 969 i 2019. Soliditeten og likviditeten er god og det er ikke noe som indikerer at driften ikke kan fortsette. Styret vurderer at forutsetningene for fortsatt drift er til stede og legger det til grunn for sin virksomhet.