



## ÅRSREGNSKAPET FOR REGNSKAPSÅRET 2020 - GENERELL INFORMASJON

### Enheten

Organisasjonsnummer: 925 288 217  
Organisasjonsform: Aksjeselskap  
Foretaksnavn: WESTCON POWER & AUTOMATION AS  
Forretningsadresse: Jektevikvegen 41  
5582 ØLENSVÅG

### Regnskapsår

Årsregnskapets periode: 01.01.2020 - 31.12.2020

### Konsern

Morselskap i konsern: Nei

### Regnskapsregler

Regler for små foretak benyttet: Ja  
Benyttet ved utarbeidelsen av årsregnskapet til selskapet: Regnskapslovens alminnelige regler

### Årsregnskapet fastsatt av kompetent organ

Bekreftet av representant for selskapet: Endre Matre  
Dato for fastsettelse av årsregnskapet: 21.06.2021

### Grunnlag for avgivelse

År 2020: Årsregnskapet er elektronisk innlevert  
År 2019: Tall er hentet fra elektronisk innlevert årsregnskap fra 2020

*Det er ikke krav til at årsregnskapet m.v. som sendes til Regnskapsregisteret er undertegnet. Kontrollen på at dette er utført ligger hos revisor/enhetens øverste organ. Sikkerheten ivaretas ved at innsender har rolle/rettighet for innsending av årsregnskapet via Altinn, og ved at det bekreftes at årsregnskapet er fastsatt av kompetent organ.*

Brønnøysundregistrene, 22.06.2022



### Resultatregnskap

Beløp i: NOK	Note	2020	2019
<b>RESULTATREGNSKAP</b>			
<b>Inntekter</b>			
Salgsinntekt	1, 11	73 042 917	
Annen driftsinntekt		320 000	
<b>Sum inntekter</b>		<b>73 362 917</b>	
<b>Kostnader</b>			
Endring i beholdning av varer under tilvirkning og ferdig tilvirkede varer		-4 615 853	
Varekostnad	11	23 626 333	
Innleie arbeidskraft		16 292 709	
Lønnskostnad	2	33 510 100	
Avskrivning av driftsmidler og immaterielle eiendeler		297 389	
Annen driftskostnad	2, 11	3 763 323	
<b>Sum kostnader</b>		<b>72 874 001</b>	
<b>Driftsresultat</b>		<b>488 916</b>	
<b>Finansinntekter og finanskostnader</b>			
Annen finansinntekt		-47	
<b>Sum finansinntekter</b>		<b>-47</b>	
Rentekostnad til foretak i samme konsern		219 620	
Annen rentekostnad		969	
<b>Sum finanskostnader</b>		<b>220 589</b>	
<b>Netto finans</b>		<b>-220 636</b>	
<b>Ordinært resultat før skattekostnad</b>		<b>268 280</b>	<b>0</b>
Skattekostnad på ordinært resultat	14	59 021	
<b>Ordinært resultat etter skattekostnad</b>		<b>209 259</b>	<b>0</b>
<b>Årsresultat</b>		<b>209 259</b>	<b>0</b>
<b>Årsresultat etter minoritetsinteresser</b>		<b>209 259</b>	



## Resultatregnskap

<b>Beløp i: NOK</b>	<b>Note</b>	<b>2020</b>	<b>2019</b>
<b>Totalresultat</b>		<b>209 259</b>	
<b>Overføringer og disponeringer</b>			
Avsatt til annen egenkapital		209 259	
<b>Sum overføringer og disponeringer</b>		<b>209 259</b>	



## Balanse

Beløp i: NOK	Note	2020	2019
<b>BALANSE - EIENDELER</b>			
<b>Anleggsmidler</b>			
<b>Immaterielle eiendeler</b>			
Goodwill	3	367 184	
<b>Sum immaterielle eiendeler</b>		<b>367 184</b>	
<b>Varige driftsmidler</b>			
Tomter, bygninger o.a. fast eiendom	4	2 907 895	
Driftsløsøre, inventar o.a. utstyr	4	632 976	
<b>Sum varige driftsmidler</b>		<b>3 540 871</b>	
<b>Finansielle anleggsmidler</b>			
Andre langsiktige fordringer		79 563	
<b>Sum finansielle anleggsmidler</b>		<b>79 563</b>	
<b>Sum anleggsmidler</b>		<b>3 987 618</b>	<b>0</b>
<b>Omløpsmidler</b>			
<b>Varer</b>			
<b>Sum varer</b>	5	<b>12 974 641</b>	
<b>Fordringer</b>			
Kundefordringer	1, 10	22 688 252	
Varer i arbeid		10 389 131	
Andre kortsiktige fordringer		629 148	
<b>Sum fordringer</b>		<b>33 706 531</b>	
<b>Bankinnskudd, kontanter og lignende</b>			
Bankinnskudd, kontanter o.l.	13	42 372 207	
<b>Sum bankinnskudd, kontanter og lignende</b>		<b>42 372 207</b>	
<b>Sum omløpsmidler</b>		<b>89 053 379</b>	<b>0</b>
<b>SUM EIENDELER</b>		<b>93 040 997</b>	<b>0</b>



## Balanse

Beløp i: NOK	Note	2020	2019
<b>BALANSE - EGENKAPITAL OG GJELD</b>			
<b>Egenkapital</b>			
<b>Innskutt egenkapital</b>			
Aksjekapital	6, 7	30 000	
Annen innskutt egenkapital	7	10 000 000	
<b>Sum innskutt egenkapital</b>		<b>10 030 000</b>	
<b>Opptjent egenkapital</b>			
Annen egenkapital	7	209 259	
<b>Sum opptjent egenkapital</b>		<b>209 259</b>	
<b>Sum egenkapital</b>		<b>10 239 259</b>	<b>0</b>
<b>Gjeld</b>			
<b>Langsiktig gjeld</b>			
Utsatt skatt	14	59 021	
<b>Sum avsetninger for forpliktelser</b>		<b>59 021</b>	
<b>Annen langsiktig gjeld</b>			
Langsiktig konserngjeld	9	5 000 000	
<b>Sum annen langsiktig gjeld</b>		<b>5 000 000</b>	
<b>Sum langsiktig gjeld</b>		<b>5 059 021</b>	<b>0</b>
<b>Kortsiktig gjeld</b>			
Leverandørgjeld	10	11 480 406	
Betalbar skatt	14		
Skyldig offentlige avgifter		9 219 110	
Kortsiktig konserngjeld	10	33 405 319	
Annen kortsiktig gjeld	1, 12	23 637 881	
<b>Sum kortsiktig gjeld</b>		<b>77 742 717</b>	
<b>Sum gjeld</b>		<b>82 801 738</b>	<b>0</b>
<b>SUM EGENKAPITAL OG GJELD</b>		<b>93 040 997</b>	<b>0</b>



Brønnøysundregistrene

ÅRSREGNSKAP FOR REGNSKAPSÅRET 2020 - GENERELL INFORMASJON

Journalnummer: 2021 523036

**Enheten**

Organisasjonsnummer: 925 288 217  
Organisasjonsform: Aksjeselskap  
Foretaksnavn: WESTCON POWER & AUTOMATION AS  
Forretningsadresse: Jektevikvegen 41  
5582 ØLENSVÅG

**Regnskapsår**

Årsregnskapets periode: 01.01.2020 - 31.12.2020

**Konsern**

Morselskap i konsern: Nei

**Regnskapsregler**

Regler for små foretak benyttet: Ja  
Benyttet ved utarbeidelsen av  
årsregnskapet til selskapet: Regnskapslovens alminnelige regler

**Årsregnskapet fastsatt av kompetent organ**

Bekreftet av representant for selskapet: Endre Matre  
Dato for fastsettelse av årsregnskapet: 21.06.2021

**Grunnlag for avgivelse**

År 2020: Årsregnskap er elektronisk innlevert.  
År 2019: Tall er hentet fra elektronisk innlevert årsregnskap fra 2020.

*Det er ikke krav til at årsregnskapet m.v. som sendes til Regnskapsregisteret er undertegnet. Kontrollen på at dette er utført ligger hos revisor/enhetens øverste organ. Sikkerheten ivaretas ved at innsender har rolle/rettighet for innsending av årsregnskapet via Altinn, og ved at det bekreftes at årsregnskapet er fastsatt av kompetent organ.*

Brønnøysundregistrene, 21.07.2021



Organisasjonsnr: 925 288 217  
WESTCON POWER & AUTOMATION AS

## RESULTATREGNSKAP

<b>Beløp i: NOK</b>	<b>Note</b>	<b>2020</b>	<b>2019</b>
<b>RESULTATREGNSKAP</b>			
<b>Inntekter</b>			
Salgsinntekt	1, 11	73 042 917	
Annen driftsinntekt		320 000	
<b>Sum inntekter</b>		<b>73 362 917</b>	
<b>Kostnader</b>			
Endring i beholdning av varer under tilvirkning og ferdig tilvirkede varer		-4 615 853	
Varekostnad	11	23 626 333	
Innleie arbeidskraft		16 292 709	
Lønnskostnad	2	33 510 100	
Avskrivning av driftsmidler og immaterielle eiendeler		297 389	
Annen driftskostnad	2, 11	3 763 323	
<b>Sum kostnader</b>		<b>72 874 001</b>	
<b>Driftsresultat</b>		<b>488 916</b>	
<b>Finansinntekter og finanskostnader</b>			
Annen finansinntekt		-47	
<b>Sum finansinntekter</b>		<b>-47</b>	
Rentekostnad til foretak i samme konsern		219 620	
Annen rentekostnad		969	
<b>Sum finanskostnader</b>		<b>220 589</b>	
<b>Netto finans</b>		<b>-220 636</b>	
<b>Ordinært resultat før skattekostnad</b>		<b>268 280</b>	<b>0</b>
Skattekostnad på ordinært resultat	14	59 021	
<b>Ordinært resultat etter skattekostnad</b>		<b>209 259</b>	<b>0</b>
<b>Årsresultat</b>		<b>209 259</b>	<b>0</b>
<b>Årsresultat etter minoritetsinteresser</b>		<b>209 259</b>	
<b>Totalresultat</b>		<b>209 259</b>	
<b>Overføringer og disponeringer</b>			



Avsatt til annen egenkapital	209 259
<b>Sum overføringer og disponeringer</b>	<b>209 259</b>



Organisasjonsnr: 925 288 217  
WESTCON POWER & AUTOMATION AS

## BALANSE

Beløp i: NOK	Note	2020	2019
--------------	------	------	------

### BALANSE - EIENDELER

#### Anleggsmidler

##### Immaterielle eiendeler

Goodwill	3	367 184	
<b>Sum immaterielle eiendeler</b>		<b>367 184</b>	

##### Varige driftsmidler

Tomter, bygninger o.a. fast eiendom	4	2 907 895	
Driftsløsøre, inventar o. a. utstyr	4	632 976	
<b>Sum varige driftsmidler</b>		<b>3 540 871</b>	

##### Finansielle anleggsmidler

Andre langsiktige fordringer		79 563	
<b>Sum finansielle anleggsmidler</b>		<b>79 563</b>	

<b>Sum anleggsmidler</b>		<b>3 987 618</b>	<b>0</b>
--------------------------	--	------------------	----------

#### Omløpsmidler

##### Varer

<b>Sum varer</b>	5	<b>12 974 641</b>	
------------------	---	-------------------	--

##### Fordringer

Kundefordringer	1, 10	22 688 252	
Varer i arbeid		10 389 131	
Andre kortsiktige fordringer		629 148	
<b>Sum fordringer</b>		<b>33 706 531</b>	

##### Bankinnskudd, kontanter og lignende

Bankinnskudd, kontanter o. l.	13	42 372 207	
<b>Sum bankinnskudd, kontanter og lignende</b>		<b>42 372 207</b>	

<b>Sum omløpsmidler</b>		<b>89 053 379</b>	<b>0</b>
-------------------------	--	-------------------	----------

<b>SUM EIENDELER</b>		<b>93 040 997</b>	<b>0</b>
----------------------	--	-------------------	----------

### BALANSE - EGENKAPITAL OG GJELD

#### Egenkapital

Innskutt egenkapital



Aksjekapital	6, 7	30 000	
Annen innskutt egenkapital	7	10 000 000	
<b>Sum innskutt egenkapital</b>		<b>10 030 000</b>	
<b>Opptjent egenkapital</b>			
Annen egenkapital	7	209 259	
<b>Sum opptjent egenkapital</b>		<b>209 259</b>	
<b>Sum egenkapital</b>		<b>10 239 259</b>	<b>0</b>
<b>Gjeld</b>			
<b>Langsiktig gjeld</b>			
Utsatt skatt	14	59 021	
<b>Sum avsetninger for forpliktelseser</b>		<b>59 021</b>	
<b>Annen langsiktig gjeld</b>			
Langsiktig konserngjeld	9	5 000 000	
<b>Sum annen langsiktig gjeld</b>		<b>5 000 000</b>	
<b>Sum langsiktig gjeld</b>		<b>5 059 021</b>	<b>0</b>
<b>Kortsiktig gjeld</b>			
Leverandørgjeld	10	11 480 406	
Betalbar skatt	14		
Skyldig offentlige avgifter		9 219 110	
Kortsiktig konserngjeld	10	33 405 319	
Annen kortsiktig gjeld	1, 12	23 637 881	
<b>Sum kortsiktig gjeld</b>		<b>77 742 717</b>	
<b>Sum gjeld</b>		<b>82 801 738</b>	<b>0</b>
<b>SUM EGENKAPITAL OG GJELD</b>		<b>93 040 997</b>	<b>0</b>



Organisasjonsnr: 925 288 217  
WESTCON POWER & AUTOMATION AS

NOTEOPPLYSNINGER - SELSKAP - alle poster oppgitt i hele tall

Note

Antall aksjer og aksjeeiere

<u>Aksjeklasse</u>	<u>Ant. aksjer</u>	<u>Pålydende</u>	<u>Bokført verdi</u>
Ordinære aksjer	30000.00	1.00	30000.00

<u>Aksjeeiere - fritekst</u>	<u>Antall</u>	<u>Eierandel</u>	<u>Aksjeklasse</u>
Westcon Group AS	30000.00	100.00%	Ordinære aksjer

<u>Sum</u>	<u>Sum antall</u>	<u>Sum eierandel</u>	
	30000.00	100.00%	

Note

2

Ytelser til ledende personer

Ytelser til daglig leder

<u>Ytelser</u>	<u>Lønn</u>	<u>Pensj.forpl.</u>	<u>Andre godtgj.</u>
	362887.00		4311.00

Note

Antall årsverk i regnskapsåret

Virksomheten har hatt følgende antall årsverk:  
83.00

Note

Lån og sikkerhetsstillelse til ledende personer og aksjeeiere

Er det gitt lån eller sikkerhetsstillelse til ledende personer: Nei



**Westcon Power & Automation –  
Installation AS**

Org nr 925 288 217

**STYRETS ÅRSBERETNING 2020**

**Virksomhetens art og beliggenhet**

Selskapet eies 100% av Westcon Group AS. Selskapet installerer bl.a. komplette elektro & automasjonssystemer samt komplett engineering, og service av slike. En jobber innenfor flere segmenter som skip, rigg, akvakultur og landbasert industri. Selskapet har hovedkontor i Ølensvåg, Vindafjord kommune.

**Fortsatt drift**

Forutsetning vedrørende fortsatt drift legges til grunn og årsregnskap 2020 er avlagt under denne forutsetningen.

**Arbeidsmiljø/likestilling**

Styret anser arbeidsmiljøet i selskapet som tilfredsstillende. Helse- miljø og sikkerhet er overordnet all aktivitet der våre medarbeidere er på oppdrag for kunder nasjonalt og internasjonalt. I 2020 var det 1 hendelse som førte til medisinsk behandling.

Det var 83 ansatte pr årsskiftet (inkl. 9 lærlinger). Styret har 20% kvinnelige medlem. Konsernet har vedtatt etiske retningslinjer som blant annet søker å fremme likestilling, hindre diskriminering og adferd som kan skade konsernets omdømme.

Sykefravær for 2020 ble 4,8 %, mot året før som ble 2,9 %. Økt sykefravær skyldes til dels covid-19 fravær.

**Ytre miljø**

Selskapet følger lover og forordninger hva angår å redusere og hindre skadelige belastninger på ytre miljø.

**Økonomi og framtidutsikter**

Aktiviteten gjennom 2020 har vært god, og det forventes videreført inn i 2021. Tiltak for å styrke videre konkurransekraft og lønnsomhet er igangsatt og en forventer en videre forbedring utover 2021. Selskapet har opparbeidet gode kundereelasjoner som har gitt økt omfang og til dels ny aktivitet innen satsingsområdene nybygg skip, hybrid ombygninger, samt service.

Før 5 mnd drift i 2020 ble omsetningen 73.362.917,- Årsoverskudd før skatt viser 268.280,-

Egenkapitalen i selskapet er kr 10.239.259,-

Styret foreslår at kr 268.280,- avsettes til annen egenkapital.



Selskapet har kundefordringer hovedsakelig mot norske kunder hvor kredittrisikoen anses som lav. Selskapet har hatt uvesentlige tap på fordringer i 2020 og følger alltid utestående fordringer tett. Så langt som det er mulig og relevant, benyttes kredittsjekk ved etablering av nye og eksisterende kundeforhold. Selskapet er ikke eksponert for finansiell risiko knyttet til valuta.



Selskapet har tilfredsstillende likviditet, og konsernintern finansiering på flytende rente med markedsmessige vilkår.

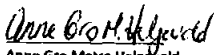

I den grad det er forretningsmessig fornuftig søker en å sikre seg med morselskapsgarantier, bankgarantier og/eller delbetalinger i henhold til fremdrift.



Styret mener at årsregnskapet gir et rettviseende bilde av selskapets eiendeler og gjeld, finansielle stilling og resultat. Det har ikke inntruffet forhold etter regnskapsårets slutt som har betydning for det fremlagte årsregnskapet.

Ølensvåg den 01.06.2021

I styret for Westcon Power & Automation AS

 Endre Matre Styreleder	 Øystein Matre Styremedlem
--	---

 Anne Gro Matre Helgevold Styremedlem	 Rune Heddeland Styremedlem
--	--

 Sindre Jacobsen Styremedlem	 Bjørnar Tveit Daglig leder
---	--



## Resultatregnskap

Westcon Power & Automation - Installation AS

<b>Driftsinntekter og driftskostnader</b>	<b>Note</b>	<b>2020</b>
Salgsinntekt	1, 11	73 042 917
Annen driftsinntekt		320 000
<b>Sum driftsinntekter</b>		<b>73 362 917</b>
Varekostnad	11	23 626 333
Innleie arbeidskraft		16 292 709
End. beh. varer u.tilv. og ferdigvarer		-4 615 853
Lønnskostnad	2	33 510 100
Avskrivning av driftsmidler og immaterielle eiendeler		297 389
Annen driftskostnad	2, 11	3 763 323
<b>Sum driftskostnader</b>		<b>72 874 001</b>
<b>Driftsresultat</b>		<b>488 916</b>
<b>Finansinntekter og finanskostnader</b>		
Annen finansinntekt		-47
Rentekostnad til foretak i samme konsern		219 620
Annen rentekostnad		969
<b>Resultat av finansposter</b>		<b>-220 636</b>
Ordinært resultat før skattekostnad		268 280
Skattekostnad på ordinært resultat	14	59 021
<b>Ordinært resultat</b>		<b>209 259</b>
<b>Årsresultat</b>		<b>209 259</b>
<b>Overføringer</b>		
Avsatt til annen egenkapital		209 259
<b>Sum overføringer</b>		<b>209 259</b>

Westcon Power & Automation - Installation AS

Side 1



## Balanse

Westcon Power & Automation - Installation AS

<b>Eiendeler</b>	<b>Note</b>	<b>2020</b>
<b>Anleggsmidler</b>		
<b>Immaterielle eiendeler</b>		
Goodwill	3	367 184
<b>Sum immaterielle eiendeler</b>		<b>367 184</b>
<b>Varige driftsmidler</b>		
Tomter, bygninger o.a. fast eiendom	4	2 907 895
Driftsløsøre, inventar o.a. utstyr	4	632 976
<b>Sum varige driftsmidler</b>		<b>3 540 871</b>
<b>Finansielle anleggsmidler</b>		
Andre langsiktige fordringer		79 563
<b>Sum finansielle anleggsmidler</b>		<b>79 563</b>
<b>Sum anleggsmidler</b>		<b>3 987 618</b>
<b>Omløpsmidler</b>		
Lager av varer og annen beholdning	5	12 974 641
<b>Fordringer</b>		
Kundefordringer	1, 10	22 686 252
Varer i arbeid		10 389 131
Andre kortsiktige fordringer		629 146
<b>Sum fordringer</b>		<b>33 706 531</b>
Bankinnskudd, kontanter o.l.	13	42 372 207
<b>Sum omløpsmidler</b>		<b>89 053 379</b>
<b>Sum eiendeler</b>		<b>93 040 997</b>

Westcon Power & Automation - Installation AS

Side 1



## Balanse

Westcon Power & Automation - Installation AS

<b>Egenkapital og gjeld</b>	<b>Note</b>	<b>2020</b>
<b>Egenkapital</b>		
<b>Innskutt egenkapital</b>		
Aksjekapital	6, 7	30 000
Besluttet - ikke registrert kapitalforhøyelse	7	10 000 000
<b>Sum innskutt egenkapital</b>		<b>10 030 000</b>
<b>Opptjent egenkapital</b>		
Annen egenkapital	7	209 259
<b>Sum opptjent egenkapital</b>		<b>209 259</b>
<b>Sum egenkapital</b>		<b>10 239 259</b>
<b>Gjeld</b>		
<b>Avsetning for forpliktelser</b>		
Utsatt skatt	14	59 021
<b>Sum avsetning for forpliktelser</b>		<b>59 021</b>
<b>Annen langsiktig gjeld</b>		
Langsiktig konserngjeld	9	5 000 000
<b>Sum annen langsiktig gjeld</b>		<b>5 000 000</b>
<b>Kortsiktig gjeld</b>		
Leverandørgjeld	10	11 480 406
Skyldig offentlige avgifter		9 219 110
Konserngjeld	10	33 405 319
Annen kortsiktig gjeld	1, 12	23 637 881
<b>Sum kortiktig gjeld</b>		<b>77 742 717</b>
<b>Sum gjeld</b>		<b>82 801 738</b>
<b>Sum egenkapital og gjeld</b>		<b>93 040 997</b>

Westcon Power & Automation - Installation AS

Side 2

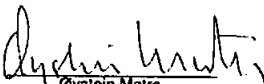


**Balanse**

Westcon Power & Automation - Installation AS  
Ølensvåg, 02.06.2021  
Styret i Westcon Power & Automation - Installation AS


  
Endre Matre  
styreleder

  
Anne Gro Matre Helgevold  
styremedlem

  
Øystein Matre  
styremedlem

  
Bjørnar Tveit  
daglig leder

  
Rune Heddeland  
Styremedlem  
Ansatt representant

  
Sindre Jacobsen  
Styremedlem  
Ansatt representant



## Westcon Power & Automation - Installation AS

### Kontantstrømoppstilling

2020

#### KONTANTSTRØMMER FRA OPERASJONELLE AKTIVITETER:

Årsresultat før skattekostnad	268 280
Periodens betalte skatt	-
Ordinære avskrivninger	297 389
Nedskrivninger varige driftsmidler	-
Pensjonskostnad uten kontanteffekt	-
Effekt av valutakursendringer	-
Tap/gevinst ved salg av anleggsmidler	-320 000
Poster klassifisert som investerings- eller finansieringsaktiviteter	-
Endring i varer	-4 615 853
Endring i kundefordringer	-31 752 218
Endring i leverandørgjeld	9 728 559
Endring i andre omløpsmidler og andre gjeldsposter	24 216 175
<b>Netto kontantstrømmer fra operasjonelle aktiviteter</b>	<b>-2 177 668</b>

#### KONTANTSTRØMMER FRA INVESTERINGSAKTIVITETER:

Innbetalinger ved salg av varige driftsmidler	320 000
Utbetalinger ved kjøp av varige driftsmidler	-3 746 465
Utbetalinger ved kjøp av immaterielle eiendeler	-458 979
Utbetalinger ved kjøp av finansielle anleggsmidler	-
<b>Netto kontantstrøm fra investeringsaktiviteter</b>	<b>-3 885 444</b>

#### KONTANTSTRØMMER FRA FINANSIERINGSAKTIVITETER:

Innbetalinger ved opptak av ny langsiktig gjeld	5 000 000
Innbetalinger ved opptak av ny kortsiktig gjeld	33 405 319
Innbetaling av egenkapital	10 030 000
<b>Netto kontantstrøm fra finansieringsaktiviteter</b>	<b>48 435 319</b>

Netto endring i bankinnskudd, kontanter og lignende	42 372 207
Beholdning av bankinnskudd, kontanter og lignende ved stiftelse 12.05	-
<b>Beholdning av bankinnskudd, kontanter og lignende pr 31.12.</b>	<b>42 372 207</b>



## Westcon Power & Automation - Installation AS

### Noter til årsregnskapet 2020

#### Note 1 Regnskapsprinsipper

Årsregnskapet er satt opp i samsvar med regnskapsloven av 1998 og god regnskapsskikk i Norge. Selskapet er stiftet i 2021 og overtok med ved virksomhetsoverdragelse pr 1. august 2021 Westcon Power and Automations AS installasjonsvirksomhet lokalisert i Ølensvåg.

#### Hovedregel for vurdering og klassifisering av eiendeler og gjeld

Eiendeler bestemt til varig eie eller bruk er klassifisert som anleggsmidler. Andre eiendeler er klassifisert som omløpsmidler. Fordringer som skal tilbakebetales innen et år er klassifisert som omløpsmidler. Ved klassifisering av kortsiktig og langsiktig gjeld er tilsvarende kriterier lagt til grunn.

Omløpsmidler vurderes til laveste av anskaffelseskost og virkelig verdi.

Anleggsmidler vurderes til anskaffelseskost, men nedskrives til gjenvinnbart beløp dersom dette er lavere enn bokført verdi, og verdifallet forventes ikke å være forbigående. Anleggsmidler med begrenset økonomisk levetid avskrives planmessig.

Annen langsiktig gjeld og kortsiktig gjeld er vurdert til pålydende beløp.

#### Immaterielle eiendeler

Immaterielle eiendeler som er kjøpt enkeltvis, er balanseført til anskaffelseskost. Immaterielle eiendeler overtatt ved kjøp av virksomhet, er balanseført til anskaffelseskost når kriteriene for balanseføring er oppfylt.

Immaterielle eiendeler med begrenset økonomisk levetid avskrives planmessig. Immaterielle eiendeler nedskrives til gjenvinnbart beløp dersom de forventede økonomiske fordelene ikke dekker balanseført verdi og eventuelle gjenstående tilvirkningsutgifter.

#### Eiendeler og gjeld i utenlandsk valuta

Pengeposter i utenlandsk valuta er i balansen omregnet til balansedagens kurs.

#### Aksjer og andeler i tilknyttet selskap og datterselskap

Investeringer i datterselskaper vurderes etter kostmetoden. Investeringene blir nedskrevet til virkelig verdi dersom verdifallet ikke er forbigående og det må anses nødvendig etter god regnskapsskikk. Mottatt utbytte og konsernbidrag fra datterselskapene er inntektsført som annen finansinntekt. Tilsvarende gjelder for investeringer i tilknyttede selskaper.

#### Varer

Varer er vurdert til laveste av anskaffelseskost etter FIFO-metoden og netto salgsverdi. For råvarer og varer i arbeid beregnes netto salgsverdi til salgsverdien av ferdig tilvirkede varer redusert for gjenværende tilvirkningskostnader og salgskostnader. Egenproduserte varer er verdsatt til laveste av full tilvirkningskost og virkelig verdi.

#### Inntekter

Inntekt regnskapsføres når den er opptjent, altså når både risiko og kontroll i hovedsak er overført til kunden. Dette vil normalt være tilfellet når varen er levert til kunden. Inntektene regnskapsføres med verdien av vederlaget på transaksjonstidspunktet

#### Anleggskontrakter

For anleggskontrakter foretas det løpende inntektsføring i takt med fremdriften av prosjektet (løpende avregnings metode). Fullførelsesgraden beregnes som påløpte kostnader på balansedagen i prosent av estimert totalkostnad. For anleggskontrakter som forventes å gi tap, gjøres det avsetning for nettokostnaden ved gjenværende kontraktsfestet produksjon.

**Fordringer**

Kundefordringer og andre fordringer er oppført til pålydende etter fradrag for avsetning til forventet tap. Avsetning til tap gjøres på grunnlag av en individuell vurdering av de enkelte fordringene.

**Bankinnskudd, kontanter og lignende**

Bankinnskudd, kontanter og lignende inkluderer kontanter, bankinnskudd og andre betalingsmidler med forfallsdato som er kortere enn tre måneder fra anskaffelse.

**Garantier og servicearbeid**

Ved salg er hele salgsprisen, inklusive den delen som gjelder fremtidige garanti- og serviceytelser, tatt til inntekt på salgstidspunktet. Det er gjort en avsetning for fremtidige garanti- og serviceytelser.

**Pensjoner**

Innskuddsplaner periodiseres etter sammenstillingsprinsippet. Årets innskudd til pensjonsordningen kostnadsføres

**Kostnader**

Kostnader regnskapsføres som hovedregel i samme periode som tilhørende inntekt. I de tilfeller det ikke er en klar sammenheng mellom utgifter og inntekter fastsettes fordelingen etter skjønnsmessige kriterier. Øvrige unntak fra sammenstillingsprinsippet er angitt der det er aktuelt.

**Skatter**

Skattekostnaden sammenstilles med regnskapsmessig resultat før skatt. Skatt knyttet til egenkapitaltransaksjoner er ført mot egenkapitalen. Skattekostnaden består av betalbar skatt (skatt på årets direkte skattepliktige inntekt) og endring i netto utsatt skatt. Utsatt skatt og utsatt skattefordel er presentert netto i balansen.



## Note 1 Anleggskontrakter

	2020
Inntektsført på igangværende anleggskontrakter	42 914 761
Kostnader knyttet til opptjent inntekt/tapsavsetninger	-40 699 175
Netto resultatført på igangværende anleggskontrakter	2 215 586

Opptjent ikke fakturert inntekt på igangværende anleggskontrakter inkl. i anlegg under utførelse	10 389 131
Forskuddsfakturert produksjon inkl. i annen kortsiktig gjeld	7 895 085

## Note 2 Lønnskostnad, antall ansatte, godtgjørelser, lån til ansatte mm

Lønnskostnad	2020
Lønn	26 628 729
Folketrygdavgift	3 609 540
Pensjonskostnader	1 453 220
Andre ytelser	1 818 611
Sum	33 510 100

Antall årsverk sysselsatt i regnskapsåret	83
Selskapet har kun hatt et halvt år med drift i 2020.	

	Lønn og annen godtgjørelse	Styrehonorar
<b>Ytelser til ledende personer</b>		
Daglig leder	367 198	-
Styret	-	-

### Revisor

Godtgjørelse til Deloitte AS og samarbeidende selskaper er ikke kostnadsført i 2020 som følge av første regnskapsår

## Note 3 Immaterielle eiendeler

	Goodwill	Sum
Anskaffelseskost 01.01.	-	-
Tilgang	458 979	458 979
Avgang	-	-
Anskaffelseskost 31.12	458 979	458 979
Akk. avskrivninger 31.12	91 795	91 795
Netto akk. og rev. nedskrivninger 31.12	-	-
Akk. avskr., nedskr. og rev. nedskrivninger 31.12	91 795	91 795
<b>Bokført verdi pr. 31.12</b>	<b>367 184</b>	<b>367 184</b>
Årets avskrivninger	91 795	91 795
Økonomisk levetid	5 år	
Avskrivningsplan	lineær	



## Note 4 Varige driftsmidler

	Tomter	Bygn. og annen fast eiendom	Driftsløsøre, inventar, verkøy o l	Sum
Anskaffelseskost 01.01.				-
Tilgang kjøpte driftsmidler	1 000 000	1 962 028	784 437	3 746 465
Avgang				-
Anskaffelseskost 31.12	1 000 000	1 962 028	784 437	3 746 465
Akk. avskrivninger 31.12	-	54 133	151 461	205 594
Netto akk. og rev. nedskrivninger 31.12	-	-	-	-
Akk. avskr., nedskr. og rev. nedskrivninger 31.12	-	54 133	151 461	205 594
<b>Bokført verdi pr. 31.12</b>	<b>1 000 000</b>	<b>1 907 895</b>	<b>632 976</b>	<b>3 540 871</b>
Årets avskrivninger	-	54 133	151 461	205 594
Økonomisk levetid		4 %	5 år	
Avskrivningsplan		saldo	lineær	

## Note 5 Varer

	2020
Råvarer	12 974 641
<b>Sum</b>	<b>12 974 641</b>

## Note 6 Aksjekapital og aksjonærinformasjon

Aksjekapitalen i selskapet pr 31.12 består av følgende aksjeklasser:

	Antall	Pålydende	Bokført
Ordinære	30 000	1	30 000
<b>Sum</b>	<b>30 000</b>		<b>30 000</b>

### Eierstruktur

De største aksjonærene i selskapet pr 31.12 var:

	Ordinære	Sum	Eierandel	Stemmeandel
Westcon Group AS	30 000	30 000	100,0 %	100,0 %
<b>Sum eiere med minst 1 % eierandel</b>	<b>30 000</b>	<b>30 000</b>	<b>100,0 %</b>	<b>100,0 %</b>
Sum øvrige eiere				
<b>Totalt antall aksjer</b>	<b>30 000</b>	<b>30 000</b>	<b>100 %</b>	<b>100 %</b>

### Aksjer indirekte eiet av medlemmer i styret og daglig leder

Navn	Verv	Ordinære	Totalt antall aksjer
Endre Mætre	Styreleder	1 265	1 265
Øystein Mætre	Styremedlem	422	422
Anne Gro Mætre Helgevold	Styremedlem	949	949



## Note 7 Egenkapital

Egenkapital	Aksje-kapital	Overkurs	Ikke reg kap.forhøyels e	Annen egenkapital	Sum egenkapital
Stiftelse 13.05.2020	30 000				<b>30 000</b>
Ikke registrert kapitalforhøyelse			10 000 000		10 000 000
Årets resultat				209 259	209 259
<b>Egenkapital 31.12</b>	<b>30 000</b>	<b>-</b>	<b>10 000 000</b>	<b>209 259</b>	<b>10 239 259</b>

Ikke registrert kapitalforhøyelse er innbetalt i sin helhet i 2020.  
Kunngjøringsdato for kapitalforhøyelse i Brønnøysundregisteret er 12.01.2021

## Note 8 Pensjonskostnader, -midler og -forpliktelser

Foretaket er pliktig til å ha tjenestepensjonsordning etter lov om obligatorisk tjenestepensjon, og har pensjonsordning som tilfredsstiller kravene i denne loven.

### Ved innskuddsplan

Foretakets innskuddsordning er organisert i henhold til lov om innskuddspensjon.

## Note 9 Annen langsiktig gjeld

### Langsiktig lån til nærstående

	2020
Langsiktig lån fra Westcon Group AS	5 000 000
<b>Sum annen langsiktig gjeld</b>	<b>5 000 000</b>

## Note 10 Mellomværende med nærstående parter

### Mellomværende med nærstående parter:

Motpart	Forhold til motparten	Kundefordringer 2020	Andre fordringer 2020
Westcon Group AS	Mor	592 398	
Westcon Yards AS	Nærstående	10 141 324	
Westcon Løfteteknikk AS	Nærstående	1 491	
Westcon Power & Automation AS	Nærstående	6 894 875	
Inspectio AS	Nærstående	12 011	
<b>Sum</b>		<b>17 642 099</b>	<b>-</b>

Motpart	Forhold til motparten	Leverandørgjeld 2020	Annen kortsiktig gjeld 2020
Westcon Group AS	Mor	4 091	15 000 000
Westcon Yards AS	Nærstående	905 647	
Westcon Løfteteknikk AS	Nærstående	533 918	
Westcon Power & Automation AS	Nærstående	182 198	18 405 319
Inspectio AS	Nærstående	24 875	
<b>Sum</b>		<b>1 650 729</b>	<b>33 405 319</b>



## Note 11 Transaksjoner og mellomværende med nærstående parter

Resultatmessige transaksjoner med nærstående parter:

Transaksjon	Tilhører resultatlinje	Motpart	Forhold til motparten	2020
Salgsinntekt	Salgsinntekt	Westcon Yards AS	Nærstående	45 832 236
Salgsinntekt	Salgsinntekt	Westcon Power & Aut. AS	Nærstående	10 727 812
Salgsinntekt	Salgsinntekt	Westcon Group AS	Mor	473 919
Salgsinntekt	Salgsinntekt	Inspectio AS	Nærstående	27 847
Salgsinntekt	Salgsinntekt	Westcon Løfteteknikk AS	Nærstående	2 968
Husleie	Annen driftskostnad	Westcon Eiendom AS	Nærstående	387 789
Innkjøp varekost	Varekostnad	Westcon Yards AS	Nærstående	2 978 368
Innkjøp varekost	Varekostnad	Westcon Løfteteknikk AS	Nærstående	2 060 445
Innkjøp varekost	Varekostnad	Westcon Power & Aut. AS	Nærstående	519 817
Innkjøp adk	Annen driftskostnad	Westcon Yards AS	Nærstående	812 795
Innkjøp adk	Annen driftskostnad	Westcon Løfteteknikk AS	Nærstående	9 671
Innkjøp adk	Annen driftskostnad	Westcon Power & Aut. AS	Nærstående	45 200
Innkjøp adk	Annen driftskostnad	Westcon Group AS	Mor	22 990
<b>Sum</b>				<b>63 901 857</b>

## Note 12 Andre avsetninger for forpliktelser

Avsetninger	2020
Garantiavsetning prosjekter	4 000 000
Andre regnskapsmessige avsetninger	200 000
<b>Sum</b>	<b>4 200 000</b>

## Note 13 Bankinnskudd

Bankinnskudd, kontanter o.l. omfatter bundne skattetrekkmidler med kr. 3.245.579,-.



## Note 14 Skatt

<b>Årets skattekostnad</b>		<b>2020</b>
Resultatført skatt på ordinært resultat:		
Betalbar skatt		-
Endring i utsatt skatt		59 021
<b>Skattekostnad på ordinært resultat</b>		<b>59 021</b>

Skattepliktig inntekt:		
Ordinært resultat før skatt		268 280
Permanente forskjeller		-5
Endring i midlertidige forskjeller		-2 007 277
<b>Skattepliktig inntekt</b>		<b>-1 739 002</b>

Betalbar skatt i balansen:		
Betalbar skatt på årets resultat		-
<b>Sum betalbar skatt i balansen</b>		<b>-</b>

Skatteeffekten av midlertidige forskjeller og underskudd til fremføring som har gitt opphav til utsatt skatt og utsatte skattefordeler, spesifisert på typer av midlertidige forskjeller:

		<b>2020</b>
Varige driftsmidler		364 218
Tilvirkningskontrakter		2 215 586
Avsetninger m.v		-572 527
<b>Sum</b>		<b>2 007 277</b>

Akkumulert fremførbart underskudd		-1 739 002
<b>Grunnlag for utsatt skatt</b>		<b>268 275</b>

<b>Utsatt skatt (22%)</b>		<b>59 021</b>
---------------------------	--	---------------



# Deloitte.

Deloitte AS  
Sundgaten 119  
Postboks 528  
NO-5501 Haugesund  
Norway

Tel: +47 52 70 25 40  
www.deloitte.no

Til generalforsamlingen i Westcon Power & Automation - Installation AS

UAVHENGIG REVISORS BERETNING

## Uttalelse om revisjonen av årsregnskapet

### Konklusjon

Vi har revidert Westcon Power & Automation - Installation AS' årsregnskap som viser et overskudd på kr 209 259. Årsregnskapet består av balanse per 31. desember 2020, resultatregnskap og kontantstrømpstilling for regnskapsåret avsluttet per denne datoen og noteopplysninger til årsregnskapet, herunder et sammendrag av viktige regnskapsprinsipper.

Etter vår mening er det medfølgende årsregnskapet avgitt i samsvar med lov og forskrifter og gir et rettviseende bilde av selskapets finansielle stilling per 31. desember 2020, og av dets resultater og kontantstrømmer for regnskapsåret avsluttet per denne datoen i samsvar med regnskapslovens regler og god regnskapsskikk i Norge.

### Grunnlag for konklusjonen

Vi har gjennomført revisjonen i samsvar med lov, forskrift og god revisjonsskikk i Norge, herunder de internasjonale revisjonsstandardene International Standards on Auditing (ISA-ene). Våre oppgaver og plikter i henhold til disse standardene er beskrevet i Revisors oppgaver og plikter ved revisjon av årsregnskapet. Vi er uavhengige av selskapet slik det kreves i lov og forskrift, og har overholdt våre øvrige etiske forpliktelser i samsvar med disse kravene. Etter vår oppfatning er innhentet revisjonsbevis tilstrekkelig og hensiktsmessig som grunnlag for vår konklusjon.

### Øvrig informasjon

Ledelsen er ansvarlig for øvrig informasjon. Øvrig informasjon omfatter informasjon i årsrapporten bortsett fra årsregnskapet og den tilhørende revisjonsberetningen.

Vår uttalelse om revisjonen av årsregnskapet dekker ikke øvrig informasjon, og vi attesterer ikke den øvrige informasjonen.

I forbindelse med revisjonen av årsregnskapet er det vår oppgave å lese øvrig informasjon med det formål å vurdere hvorvidt det foreligger vesentlig inkonsistens mellom øvrig informasjon og årsregnskapet, kunnskap vi har opparbeidet oss under revisjonen, eller hvorvidt den tilsynelatende inneholder vesentlig feilinformasjon.

Dersom vi konkluderer med at den øvrige informasjonen inneholder vesentlig feilinformasjon er vi pålagt å rapportere det. Vi har ingenting å rapportere i så henseende.

### Styrets og daglig leders ansvar for årsregnskapet

Styret og daglig leder (ledelsen) er ansvarlig for å utarbeide årsregnskapet i samsvar med lov og forskrifter, herunder for at det gir et rettviseende bilde i samsvar med regnskapslovens regler og god regnskapsskikk i Norge. Ledelsen er også ansvarlig for slik internkontroll som den finner nødvendig for å kunne utarbeide et årsregnskap som ikke inneholder vesentlig feilinformasjon, verken som følge av misligheter eller utilsiktede feil.

Ved utarbeidelsen av årsregnskapet må ledelsen ta standpunkt til selskapets evne til fortsatt drift og opplyse om forhold av betydning for fortsatt drift. Forutsetningen om fortsatt drift skal legges til grunn for årsregnskapet så lenge det ikke er sannsynlig at virksomheten vil bli avviklet.

### Revisors oppgaver og plikter ved revisjonen av årsregnskapet

Vårt mål med revisjonen er å oppnå betryggende sikkerhet for at årsregnskapet som helhet ikke inneholder vesentlig feilinformasjon, verken som følge av misligheter eller utilsiktede feil, og å avgi en revisjonsberetning som inneholder vår konklusjon. Betryggende sikkerhet er en høy grad av sikkerhet, men ingen garanti for at en revisjon utført i samsvar med lov,

Deloitte refers to one or more of Deloitte Touche Tohmatsu Limited ("DTTL"), its global network of member firms, and their related entities (collectively, the "Deloitte organization"). DTTL (also referred to as "Deloitte Global") and each of its member firms and related entities are legally separate and independent entities, which cannot obligate or bind each other in respect of third parties. DTTL and each DTTL member firm and related entity is liable only for its own acts and omissions, and not those of each other. DTTL does not provide services to clients. Please see [www.deloitte.no](http://www.deloitte.no) to learn more.

© Deloitte AS

Registrert i Foretaksregisteret Medlemmer av Den norske Revisorforening  
Organisasjonsnummer: 980 211 282

Penneo Dokumentnøkkel: E6ESY-QXV0Y-15WQ1-N60IE-KDCIH-12Q4N



## Deloitte.

side 2  
Uavhengig revisors beretning -  
Westcon Power & Automation - Installation AS

forskrift og god revisjonsskikk i Norge, herunder ISA-ene, alltid vil avdekke vesentlig feilinformasjon som eksisterer. Feilinformasjon kan oppstå som følge av misligheter eller utilsiktede feil. Feilinformasjon blir vurdert som vesentlig dersom den enkeltvis eller samlet med rimelighet kan forventes å påvirke økonomiske beslutninger som brukerne foretar basert på årsregnskapet.

Som del av en revisjon i samsvar med lov, forskrift og god revisjonsskikk i Norge, herunder ISA-ene, utøver vi profesjonelt skjønn og utviser profesjonell skepsis gjennom hele revisjonen. I tillegg:

- identifiserer og anslår vi risikoen for vesentlig feilinformasjon i regnskapet, enten det skyldes misligheter eller utilsiktede feil. Vi utformer og gjennomfører revisjonshandlinger for å håndtere slike risikoer, og innhenter revisjonsbevis som er tilstrekkelig og hensiktsmessig som grunnlag for vår konklusjon. Risikoen for at vesentlig feilinformasjon som følge av misligheter ikke blir avdekket, er høyere enn for feilinformasjon som skyldes utilsiktede feil, siden misligheter kan innebære samarbeid, forfalskning, bevisste utelatelser, uriktige fremstillinger eller overstyring av internkontroll.
- opparbeider vi oss en forståelse av den interne kontroll som er relevant for revisjonen, for å utforme revisjonshandlinger som er hensiktsmessige etter omstendighetene, men ikke for å gi uttrykk for en mening om effektiviteten av selskapets interne kontroll.
- evaluerer vi om de anvendte regnskapsprinsippene er hensiktsmessige og om regnskapsestimaterne og tilhørende noteopplysninger utarbeidet av ledelsen er rimelige.
- konkluderer vi på hensiktsmessigheten av ledelsens bruk av fortsatt drift-forutsetningen ved avleggelsen av regnskapet, basert på innhentede revisjonsbevis, og hvorvidt det foreligger vesentlig usikkerhet knyttet til hendelser eller forhold som kan skape tvil av betydning om selskapets evne til fortsatt drift. Dersom vi konkluderer med at det eksisterer vesentlig usikkerhet, kreves det at vi i revisjonsberetningen henleder oppmerksomheten på tilleggsopplysningene i regnskapet, eller, dersom slike tilleggsopplysninger ikke er tilstrekkelige, at vi modifierer vår konklusjon om årsregnskapet og årsberetningen. Våre konklusjoner er basert på revisjonsbevis innhentet inntil datoen for revisjonsberetningen. Etterfølgende hendelser eller forhold kan imidlertid medføre at selskapet ikke fortsetter driften.
- evaluerer vi den samlede presentasjonen, strukturen og innholdet, inkludert tilleggsopplysningene, og hvorvidt årsregnskapet representerer de underliggende transaksjonene og hendelsene på en måte som gir et rettviseende bilde.

Vi kommuniserer med dem som har overordnet ansvar for styring og kontroll blant annet om det planlagte omfanget av revisjonen og til hvilken tid revisjonsarbeidet skal utføres. Vi utveksler også informasjon om forhold av betydning som vi har avdekket i løpet av revisjonen, herunder om eventuelle svakheter av betydning i den interne kontrollen.

### Uttalelse om andre lovmessige krav

#### Konklusjon om årsberetningen

Basert på vår revisjon av årsregnskapet som beskrevet ovenfor, mener vi at opplysningene i årsberetningen om årsregnskapet og forutsetningen om fortsatt drift er konsistente med årsregnskapet og i samsvar med lov og forskrifter.

#### Konklusjon om registrering og dokumentasjon

Basert på vår revisjon av årsregnskapet som beskrevet ovenfor, og kontrollhandlinger vi har funnet nødvendig i henhold til internasjonal standard for attestasjonsoppdrag (ISAE) 3000 «Attestasjonsoppdrag som ikke er revisjon eller forenklet revisorkontroll av historisk finansiell informasjon», mener vi at ledelsen har oppfylt sin plikt til å sørge for ordentlig og oversiktlig registrering og dokumentasjon av selskapets regnskapsopplysninger i samsvar med lov og god bokføringskikk i Norge.

Haugesund, 16. juni 2021  
Deloitte AS

Knut Terje Fagerland  
statsautorisert revisor  
(sign)

Penneo Dokumentnøkkel: E6ESY-QXVOY-15WQ1-N60IE-KDCIH-12Q4N



# PENNEO

Signaturene i dette dokumentet er juridisk bindende. Dokument signert med "Penneo"™ - sikker digital signatur.  
De signerende parter sin identitet er registrert, og er listet nedenfor.

"Med min signatur bekrefter jeg alle datoer og innholdet i dette dokument."

## Knut Terje Fagerland

Statsautorisert revisor

Serienummer: 9578-5999-4-3201022

IP: 217.173.xxx.xxx

2021-06-17 10:32:30Z



Penneo Dokumentnøkkel: E6ESY-QXVOY-15WQ1-N60IE-KDCIH-12Q4N

Dokumentet er signert digitalt, med **Penneo.com**. Alle digitale signatur-data i dokumentet er sikret og validert av den datamaskin-utregnede hash-verdien av det opprinnelige dokument. Dokumentet er låst og tids-stemplet med et sertifikat fra en betrodd tredjepart. All kryptografisk bevis er integrert i denne PDF, for fremtidig validering (hvis nødvendig).

### Hvordan bekrefter at dette dokumentet er originalen?

Dokumentet er beskyttet av ett Adobe CDS sertifikat. Når du åpner dokumentet i

Adobe Reader, skal du kunne se at dokumentet er sertifisert av **Penneo e-signature service <penneo@penneo.com>**. Dette garanterer at innholdet i dokumentet ikke har blitt endret.

Det er lett å kontrollere de kryptografiske beviser som er lokalisert inne i dokumentet, med Penneo validator - <https://penneo.com/validate>