



ÅRSREGNSKAPET FOR REGNSKAPSÅRET 2024 - GENERELL INFORMASJON

Enheten

Organisasjonsnummer: 912 801 268
Organisasjonsform: Aksjeselskap
Foretaksnavn: INAK 3 AS
Forretningsadresse: Rambergveien 23B
3115 TØNSBERG

Regnskapsår

Årsregnskapets periode: 01.01.2024 - 31.12.2024

Konsern

Morselskap i konsern: Nei

Regnskapsregler

Regler for små foretak benyttet: Ja
Benyttet ved utarbeidelsen av årsregnskapet til selskapet: Regnskapslovens alminnelige regler

Årsregnskapet fastsatt av kompetent organ

Bekreftet av representant for selskapet: BDO AS
Dato for fastsettelse av årsregnskapet: 18.06.2025

Grunnlag for avgivelse

År 2024: Årsregnskapet er elektronisk innlevert
År 2023: Tall er hentet fra elektronisk innlevert årsregnskap fra 2024

Det er ikke krav til at årsregnskapet m.v. som sendes til Regnskapsregisteret er undertegnet. Kontrollen på at dette er utført ligger hos revisor/enhetens øverste organ. Sikkerheten ivaretas ved at innsender har rolle/rettighet for innsending av årsregnskapet via Altinn, og ved at det bekreftes at årsregnskapet er fastsatt av kompetent organ.

Brønnøysundregistrene, 28.06.2025



Resultatregnskap

Beløp i: NOK	Note	2024	2023
RESULTATREGNSKAP			
Inntekter			
Avkastning verdipapir	1	11 957 239	44 513 737
Sum inntekter		11 957 239	44 513 737
Kostnader			
Lønnskostnad	2	1 464 698	1 457 041
Annen driftskostnad		678 117	591 271
Sum kostnader		2 142 815	2 048 312
Driftsresultat		9 814 424	42 465 425
Finansinntekter og finanskostnader			
Annen finansinntekt		2 373 006	1 589 364
Sum finansinntekter		2 373 006	1 589 364
Annen finanskostnad		104 569	2 365
Sum finanskostnader		104 569	2 365
Netto finans	3	2 268 437	1 586 999
Resultat før skattekostnad		12 082 861	44 052 424
Skattekostnad på resultat		-103 066	
Årsresultat		12 185 927	44 052 424
Årsresultat etter minoritetsinteresser		12 185 927	44 052 424
Totalresultat		12 185 927	44 052 424
Overføringer og disponeringer			
Avsatt til annen egenkapital		12 185 927	44 052 424
Sum overføringer og disponeringer		12 185 927	44 052 424



Balanse

Beløp i: NOK	Note	2024	2023
BALANSE - EIENDELER			
Anleggsmidler			
Immaterielle eiendeler			
Sum anleggsmidler		0	0
Omløpsmidler			
Varer			
Fordringer			
Andre kortsiktige fordringer			586 722
Sum fordringer			586 722
Investeringer			
Markedsbaserte aksjer		105 492 542	89 023 556
Andre finansielle instrumenter		68 619 045	71 025 034
Sum investeringer	4	174 111 587	160 048 590
Bankinnskudd, kontanter og lignende			
Bankinnskudd, kontanter o.l.		60 590 217	45 157 663
Sum bankinnskudd, kontanter og lignende		60 590 217	45 157 663
Sum omløpsmidler		234 701 804	205 792 975
SUM EIENDELER		234 701 804	205 792 975
BALANSE - EGENKAPITAL OG GJELD			
Egenkapital			
Innskutt egenkapital			
Aksjekapital		615 000	615 000
Overkurs		60 885 000	60 885 000
Sum innskutt egenkapital		61 500 000	61 500 000
Opptjent egenkapital			



Balanse

Beløp i: NOK	Note	2024	2023
Annen egenkapital		156 122 225	143 936 298
Sum opptjent egenkapital		156 122 225	143 936 298
Sum egenkapital		217 622 225	205 436 298
Sum langsiktig gjeld		0	0
Kortsiktig gjeld			
Leverandørgjeld		32 165	20 701
Skyldig offentlige avgifter		122 493	116 312
Annen kortsiktig gjeld	4	16 924 920	219 665
Sum kortsiktig gjeld		17 079 578	356 677
Sum gjeld		17 079 578	356 677
SUM EGENKAPITAL OG GJELD		234 701 803	205 792 975



Brønnøysundregistrene

ÅRSREGNSKAP FOR REGNSKAPSÅRET 2024 - GENERELL INFORMASJON

Journalnummer: 2025 575590

Enheten

Organisasjonsnummer: 912 801 268
Organisasjonsform: Aksjeselskap
Foretaksnavn: INAK 3 AS
Forretningsadresse: Rambergveien 23B
3115 TØNSBERG

Regnskapsår

Årsregnskapets periode: 01.01.2024 - 31.12.2024

Konsern

Morselskap i konsern: Nei

Regnskapsregler

Regler for små foretak benyttet: Ja
Benyttet ved utarbeidelsen av
årsregnskapet til selskapet: Regnskapslovens alminnelige regler

Årsregnskapet fastsatt av kompetent organ

Bekreftet av representant for selskapet: BDO AS
Dato for fastsettelse av årsregnskapet: 18.06.2025

Revisjon

Ekstern autorisert regnskapsfører har i løpet av regnskapsåret bistått ved den løpende regnskapsføringen eller utført andre tjenester for selskapet enn å utarbeide årsregnskapet: Ja

Grunnlag for avgivelse

År 2024: Årsregnskap er elektronisk innlevert.
År 2023: Tall er hentet fra elektronisk innlevert årsregnskap fra 2024.

Det er ikke krav til at årsregnskapet m.v. som sendes til Regnskapsregisteret er undertegnet. Kontrollen på at dette er utført ligger hos revisor/enhetens øverste organ. Sikkerheten ivaretas ved at innsender har rolle/rettighet for innsending av årsregnskapet via Altinn, og ved at det bekreftes at årsregnskapet er fastsatt av kompetent organ.

Brønnøysundregistrene, 26.06.2025



Organisasjonsnr: 912 801 268
INAK 3 AS

RESULTATREGNSKAP

Beløp i: NOK	Note	2024	2023
RESULTATREGNSKAP			
Inntekter			
Avkastning verdipapir	1	11 957 239	44 513 737
Sum inntekter		11 957 239	44 513 737
Kostnader			
Lønnskostnad	2	1 464 698	1 457 041
Annen driftskostnad		678 117	591 271
Sum kostnader		2 142 815	2 048 312
Driftsresultat		9 814 424	42 465 425
Finansinntekter og finanskostnader			
Annen finansinntekt		2 373 006	1 589 364
Sum finansinntekter		2 373 006	1 589 364
Annen finanskostnad		104 569	2 365
Sum finanskostnader		104 569	2 365
Netto finans	3	2 268 437	1 586 999
Resultat før skattekostnad		12 082 861	44 052 424
Skattekostnad på resultat		-103 066	
Årsresultat		12 185 927	44 052 424
Årsresultat etter minoritetsinteresser		12 185 927	44 052 424
Totalresultat		12 185 927	44 052 424
Overføringer og disponeringer			
Avsatt til annen egenkapital		12 185 927	44 052 424
Sum overføringer og disponeringer		12 185 927	44 052 424



Organisasjonsnr: 912 801 268
INAK 3 AS

BALANSE

Beløp i: NOK	Note	2024	2023
BALANSE - EIENDELER			
Anleggsmidler			
Immaterielle eiendeler			
Sum anleggsmidler		0	0
Omløpsmidler			
Varer			
Fordringer			
Andre kortsiktige fordringer			586 722
Sum fordringer			586 722
Investeringer			
Markedsbaserte aksjer		105 492 542	89 023 556
Andre finansielle instrumenter		68 619 045	71 025 034
Sum investeringer	4	174 111 587	160 048 590
Bankinnskudd, kontanter og lignende			
Bankinnskudd, kontanter o. l.		60 590 217	45 157 663
Sum bankinnskudd, kontanter og lignende		60 590 217	45 157 663
Sum omløpsmidler		234 701 804	205 792 975
SUM EIENDELER		234 701 804	205 792 975
BALANSE - EGENKAPITAL OG GJELD			
Egenkapital			
Innskutt egenkapital			
Aksjekapital		615 000	615 000
Overkurs		60 885 000	60 885 000
Sum innskutt egenkapital		61 500 000	61 500 000
Opptjent egenkapital			
Annen egenkapital		156 122 225	143 936 298
Sum opptjent egenkapital		156 122 225	143 936 298
Sum egenkapital		217 622 225	205 436 298
Sum langsiktig gjeld		0	0



Kortsiktig gjeld		
Leverandørgjeld	32 165	20 701
Skyldig offentlige avgifter	122 493	116 312
Annen kortsiktig gjeld	4 16 924 920	219 665
Sum kortsiktig gjeld	17 079 578	356 677
Sum gjeld	17 079 578	356 677
SUM EGENKAPITAL OG GJELD	234 701 803	205 792 975



Organisasjonsnr: 912 801 268
INAK 3 AS

NOTEOPPLYSNINGER - SELSKAP - alle poster oppgitt i hele tall

Note
5

Antall årsverk i regnskapsåret
1.00

Sum Beløp

Balanseført verdi 31.12. Varige driftsmidler Immaterielle eiend.

Konsernregnskap

Morselskapet sitt navn

Forretningskontor for morselskapet

Begrunnelse for at datterselskap er utelatt fra konsolideringen

Samlet beløp - tilknyttet selskap Årets Fjorårets

Samlet beløp - foretak i samme konsern Årets Fjorårets

Samlet beløp - foretak i samme konsern Årets Fjorårets

Samlet beløp - felles kontrollert virksomhet Årets Fjorårets

Pantstillelse Beløp

Beholdning av egne aksjer Antall Pålydende Andel av aksjek.



Årsregnskap 2024 Inak 3 AS

Organisasjonsnr: 912 801 268



Resultatregnskap

Inak 3 AS

Driftsinntekter og driftskostnader	Note	2024	2023
Avkastning verdipapir	1	11 957 239	44 513 737
Sum driftsinntekter		11 957 239	44 513 737
Lønnskostnad	2	1 464 698	1 457 041
Annen driftskostnad		678 117	591 271
Sum driftskostnader		2 142 815	2 048 312
Driftsresultat		9 814 424	42 465 425
Finansinntekter og finanskostnader			
Annen finansinntekt		2 373 006	1 589 364
Annen finanskostnad		104 569	2 365
Resultat av finansposter	3	2 268 437	1 586 999
Resultat før skattekostnad		12 082 861	44 052 424
Skattekostnad på resultat		-103 066	0
Årsresultat		12 185 927	44 052 424
Overføringer			
Avsatt til annen egenkapital		12 185 927	44 052 424
Sum overføringer		12 185 927	44 052 424



Balanse

Inak 3 AS


Eiendeler	Note	2024	2023
Omløpsmidler			
Andre kortsiktige fordringer		0	586 722
Sum fordringer		<u>0</u>	<u>586 722</u>
Investeringer			
Markedsbaserte aksjer		105 492 542	89 023 556
Andre finansielle instrumenter		68 619 045	71 025 034
Sum investeringer	4	<u>174 111 587</u>	<u>160 048 590</u>
Bankinnskudd, kontanter o.l			
Bankinnskudd, kontanter o.l.		60 590 217	45 157 663
Sum bankinnskudd, kontanter o.l		<u>60 590 217</u>	<u>45 157 663</u>
Sum omløpsmidler		<u>234 701 804</u>	<u>205 792 975</u>
Sum eiendeler		<u>234 701 804</u>	<u>205 792 975</u>




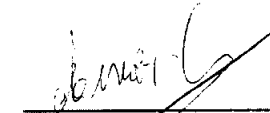
Balanse
Inak 3 AS

Egenkapital og gjeld	Note	2024	2023
Egenkapital			
<i>Innskutt egenkapital</i>			
Aksjekapital		615 000	615 000
Overkurs		60 885 000	60 885 000
Sum innskutt egenkapital		61 500 000	61 500 000
<i>Opptjent egenkapital</i>			
Annen egenkapital		156 122 225	143 936 298
Sum opptjent egenkapital		156 122 225	143 936 298
Sum egenkapital		217 622 225	205 436 298
Gjeld			
<i>Kortsiktig gjeld</i>			
Leverandørgjeld		32 165	20 701
Skyldig offentlige avgifter		122 493	116 312
Annen kortsiktig gjeld	4	16 924 920	219 665
Sum kortsiktig gjeld		17 079 578	356 677
Sum gjeld		17 079 578	356 677
Sum egenkapital og gjeld		234 701 803	205 792 975

Tønsberg
Styret i Inak 3 AS


Bjørnar Olsen
styreleder/daglig leder


Richard Urbanski
styremedlem


Einar Edh
styremedlem



Noter til regnskapet 2024

Regnskapsprinsipper

Årsregnskapet er satt opp i samsvar med regnskapsloven og god regnskapsskikk for små foretak.

Bruk av estimater

Utarbeidelse av regnskap i samsvar med regnskapsloven krever bruk av estimater. Videre krever anvendelse av selskapets regnskapsprinsipper at ledelsen må utøve skjønn.

Klassifisering og vurdering av balanseposter

Eiendeler bestemt til varig eie eller bruk er klassifisert som anleggsmidler. Anleggsmidler er vurdert til anskaffelseskost. Omløpsmidler og kortsiktig gjeld omfatter normalt poster som forfaller til betaling innen ett år etter balansedagen, samt poster som knytter seg til varekretsløpet. Omløpsmidler vurderes til laveste verdi av anskaffelseskost og antatt virkelig verdi.

Fordringer klassifiseres som omløpsmidler hvis de skal tilbakebetales i løpet av ett år. For gjeld er analoge kriterier lagt til grunn. Første års avdrag på langsiktige fordringer og langsiktig gjeld klassifiseres likevel ikke som omløpsmiddel og kortsiktig gjeld.

Enkelte poster er vurdert etter andre regler. Postene det gjelder vil være blant de postene som omhandles nedenfor.

Investeringer i andre selskaper

Kostmetoden brukes som prinsipp for investeringer i andre selskaper. Kostprisen økes når midler tilføres ved kapitalutvidelse, eller når det gis konsernbidrag til datterselskap. Mottatte utdelinger resultatføres i utgangspunktet som inntekt. Utbytte/konsernbidrag fra datterselskap regnskapsføres det samme året som datterselskapet avsetter beløpet. Utbytte fra andre selskaper regnskapsføres som driftsinntekt når utbyttet er vedtatt. Investeringene blir nedskrevet til virkelig verdi dersom verdifallet ikke er forbigående

Kortsiktige investeringer i børsnoterte aksjer

For kortsiktige investeringer i børsnoterte aksjer brukes markedsverdiprinsippet. Verdien i balansen tilsvarer markedsverdien av investeringene pr. 31.12. Mottatte utdelinger, og realiserte og urealiserte gevinster/tap, resultatføres som netto driftsinntekt.

Skatt

Skattekostnaden i resultatregnskapet omfatter både periodens betalbare skatt og endring i utsatt skatt. Utsatt skatt beregnes med 25 % på grunnlag av de midlertidige forskjeller som eksisterer mellom regnskapsmessige og skattemessige verdier, samt eventuelt ligningsmessig underskudd til fremføring ved utgangen av regnskapsåret. Skatteøkende og skattereduserende midlertidige forskjeller som reverserer eller kan reversere i samme periode er utlignet og nettoført. Selskapet balansefører ikke utsatt skattefordel iht. GRS for små foretak.



Noter til regnskapet 2024

Note 1 Spesifikasjon av avkastning verdipapirer

Avkastning verdipapir	2024	2023
Gevinst ved salg av aksjer	31 074 928	34 592 858
Tap ved salg av aksjer	-3 466 896	-79 816
Mottatt aksjeutbytte	3 780 600	1 817 800
Utbyttekompensasjon	-378 500	-198 350
Urealisert gevinst/tap aksjer	-19 052 893	8 381 244
Sum avkastning	11 957 239	44 513 737

Note 2 Lønnskostnader og antall årsverk

Lønnskostnader	2024	2023
Lønninger	1 197 486	1 196 740
Arbeidsgiveravgift	244 083	247 858
Andre ytelser	23 129	12 443
Sum	1 464 698	1 457 041

Selskapet har i 2024 sysselsatt 1 årsverk.

Daglig leder har bonusavtale med selskapet. Inneværende investeringsperiode løper fom 1/11-2021 tom 1/10-2025.

Bonus beregnes først ved investeringsperiodens utløp i 2025 som forholdet mellom selskapets avkastning målt mot avkastning på Oslo Børs for hele investeringsperioden. Ettersom det er knyttet stor usikkerhet til avkastningen frem til dette tidspunkt blir ikke bonus innarbeidet fortløpende i selskapet.

Per 31.12.2024 er det påløpt kr. 14 330 125 i bonusforpliktelse til daglig leder.

Note 3 Spesifikasjon av finansinntekter og finanskostnader

Finansinntekter	2024	2023
Renteinntekt	2 100 930	1 153 703
Agio	550 000	435 661
Urealisert agio	-277 924	0
Sum finansinntekter	2 373 006	1 589 364

Finanskostnader	2024	2023
Rentekostnad	80 569	2 365
Disagio	24 000	0
Sum finanskostnader	104 569	2 365



Noter til regnskapet 2024

Note 4 Aksjer og andeler i andre foretak

	2024	2023
Noterte aksjer og verdipapirer		
Anskaffelseskost pr 31.12.	99 201 403	68 179 187
Markedsverdi pr 31. 12.	105 492 542	89 023 556
Urealisert gevinst / tap pr 31. 12.	6 291 139	20 844 369
Ikke noterte aksjer og verdipapirer	2024	2023
Anskaffelseskost pr 31.12.	68 756 559	71 159 352
Nedskrevet verdi pr 31. 12.	68 619 045	71 025 034
Urealisert tap pr 31. 12.	-137 514	-134 318
Finansiell forpliktelse	2024	2023
Anskaffelseskost pr 31.12.	12 176 812	0
Markedsverdi pr 31. 12.	16 673 280	0
Urealisert gevinst / tap pr 31. 12.	-4 496 468	0

Finansiell forpliktelse er klassifisert som annen kortsiktig gjeld og er vurdert til markedsverdi ihht RL §5-8. Forpliktelsen gjelder forpliktelse til å levere tilbake lånte verdipapirer ved short-salg.



BDO AS
Tassebekkveien 354
3160 Stokke

Til generalforsamlingen i Inak 3 AS

Uavhengig revisors beretning

Konklusjon

Vi har revidert årsregnskapet til Inak 3 AS.

Årsregnskapet består av:

- Balanse per 31. desember 2024
- Resultatregnskap for 2024
- Noter til årsregnskapet, herunder et sammendrag av viktige regnskapsprinsipper.

Etter vår mening:

- Oppfyller årsregnskapet gjeldende lovkrav, og
- Gir årsregnskapet et rettviseende bilde av selskapets finansielle stilling per 31. desember 2024 og av dets resultater for regnskapsåret avsluttet per denne datoen i samsvar med regnskapslovens regler og god regnskapsskikk i Norge.

Grunnlag for konklusjonen

Vi har gjennomført revisjonen i samsvar med International Standards on Auditing (ISA-ene). Våre oppgaver og plikter i henhold til disse standardene er beskrevet nedenfor under Revisors oppgaver og plikter ved revisjonen av årsregnskapet. Vi er uavhengige av selskapet i samsvar med kravene i relevante lover og forskrifter i Norge og International Code of Ethics for Professional Accountants (inkludert internasjonale uavhengighetsstandarder) utstedt av International Ethics Standards Board for Accountants (IESBA-reglene), og vi har overholdt våre øvrige etiske forpliktelser i samsvar med disse kravene. Innhentet revisjonsbevis er etter vår vurdering tilstrekkelig og hensiktsmessig som grunnlag for vår konklusjon.

Styret og daglig leders ansvar for årsregnskapet

Styret og daglig leder (ledelsen) er ansvarlig for å utarbeide årsregnskapet og for at det gir et rettviseende bilde i samsvar med regnskapslovens regler og god regnskapsskikk i Norge. Ledelsen er også ansvarlig for slik intern kontroll som den finner nødvendig for å kunne utarbeide et årsregnskap som ikke inneholder vesentlig feilinformasjon, verken som følge av misligheter eller utilsiktede feil.

Ved utarbeidelsen av årsregnskapet må ledelsen ta standpunkt til selskapets evne til fortsatt drift og opplyse om forhold av betydning for fortsatt drift. Forutsetningen om fortsatt drift skal legges til grunn for årsregnskapet så lenge det ikke er sannsynlig at virksomheten vil bli avviklet.

Revisors oppgaver og plikter ved revisjonen av årsregnskapet

Vårt mål er å oppnå betryggende sikkerhet for at årsregnskapet som helhet ikke inneholder vesentlig feilinformasjon, verken som følge av misligheter eller utilsiktede feil, og å avgi en revisjonsberetning som inneholder vår konklusjon. Betryggende sikkerhet er en høy grad av sikkerhet, men ingen garanti for at en revisjon utført i samsvar med ISA-ene, alltid vil avdekke vesentlig feilinformasjon. Feilinformasjon kan oppstå som følge av misligheter eller utilsiktede feil. Feilinformasjon er å anse som vesentlig dersom den enkeltvis eller samlet med rimelighet kan forventes å påvirke de økonomiske beslutningene som brukerne foretar på grunnlag av årsregnskapet.



For videre beskrivelse av revisors oppgaver og plikter vises det til:
<https://revisorforeningen.no/revisjonsberetninger>

BDO AS

Martin Rasmussen
statsautorisert revisor
(elektronisk signert)

Penneo Dokumentnøkkel: OGYMB-UJUF82-46U41-0ETUB-N10EE-QXJX



PENNEO

Signaturene i dette dokumentet er juridisk bindende. Dokument signert med "Penneo™ - sikker digital signatur". De signerende parter sin identitet er registrert, og er listet nedenfor.

"Med min signatur bekrefter jeg alle datoer og innholdet i dette dokument."

Rasmussen, Martin

Partner

Serienummer: no_bankid:9578-5999-4-2036755

IP: 188.95.xxx.xxx

2025-05-28 20:32:45 UTC



Penneo Dokumentmøkkel: OGXMB-UUF82-46U41-0ETUB-NT0EE-QXJX

Dette dokumentet er signert digitalt via [Penneo.com](https://penneo.com). De signerte dataene er validert ved hjelp av den matematiske hashverdien av det originale dokumentet. All kryptografisk bevisføring er innebygd i denne PDF-en for fremtidig validering.

Dette dokumentet er forseglest med et kvalifisert elektronisk segl. For mer informasjon om Penneos kvalifiserte tillitstjenester, se <https://eud.penneo.com>.

Slik kan du bekrefte at dokumentet er originalt

Når du åpner dokumentet i Adobe Reader, kan du se at det er sertifisert av **Penneo A/S**. Dette beviser at innholdet i dokumentet ikke har blitt endret siden tidspunktet for signeringen. Bevis for de individuelle signatørens digitale signaturer er vedlagt dokumentet.

Du kan bekrefte de kryptografiske bevisene ved hjelp av Penneos validator, <https://penneo.com/validator>, eller andre valideringsverktøy for digitale signaturer.