



## ÅRSREGNSKAPET FOR REGNSKAPSÅRET 2021 - GENERELL INFORMASJON

### Enheten

Organisasjonsnummer: 984 616 848  
Organisasjonsform: Kommandittselskap  
Foretaksnavn: KNUTSEN KYST LNG KS  
Forretningsadresse: Smedasundet 40  
5529 HAUGESUND

### Regnskapsår

Årsregnskapets periode: 01.01.2021 - 31.12.2021

### Konsern

Morselskap i konsern: Nei

### Regnskapsregler

Regler for små foretak benyttet: Ja  
Benyttet ved utarbeidelsen av årsregnskapet til selskapet: Regnskapslovens alminnelige regler

### Årsregnskapet fastsatt av kompetent organ

Bekreftet av representant for selskapet: Peter Myklebust Opsal  
Dato for fastsettelse av årsregnskapet: 31.05.2022

### Grunnlag for avgivelse

År 2021: Årsregnskapet er elektronisk innlevert  
År 2020: Tall er hentet fra elektronisk innlevert årsregnskap fra 2021

*Det er ikke krav til at årsregnskapet m.v. som sendes til Regnskapsregisteret er undertegnet. Kontrollen på at dette er utført ligger hos revisor/enhetens øverste organ. Sikkerheten ivaretas ved at innsender har rolle/rettighet for innsending av årsregnskapet via Altinn, og ved at det bekreftes at årsregnskapet er fastsatt av kompetent organ.*

Brønnøysundregistrene, 06.06.2023



### Resultatregnskap

| Beløp i: NOK                                  | Note | 2021              | 2020              |
|---|------|-------------------|-------------------|
| <b>RESULTATREGNSKAP</b>                       |      |                   |                   |
| <b>Inntekter</b>                              |      |                   |                   |
| Freight income                                | 2    | 30 608 925        | 29 342 903        |
| Commissions                                   |      | -397 393          | -343 977          |
| <b>Sum inntekter</b>                          |      | <b>30 211 532</b> | <b>28 998 926</b> |
| <b>Kostnader</b>                              |      |                   |                   |
| Crew-hire                                     | 10   | 11 660 256        | 8 649 120         |
| Ordinary depreciation                         | 4    | 5 568 000         | 5 417 000         |
| Ordinary depreciation - dry docking           | 4    |                   |                   |
| Other operating expenses                      |      | 5 925 266         | 9 297 881         |
| Administration                                | 9    |                   |                   |
| <b>Sum kostnader</b>                          |      | <b>23 153 522</b> | <b>23 364 001</b> |
| <b>Driftsresultat</b>                         |      | <b>7 058 010</b>  | <b>5 634 925</b>  |
| <b>Finansinntekter og finanskostnader</b>     |      |                   |                   |
| Financial income                              | 7    | 752 666           | 1 234 903         |
| <b>Sum finansinntekter</b>                    |      | <b>752 666</b>    | <b>1 234 903</b>  |
| Foreign exchange gain/loss                    |      | -101 335          | -90 552           |
| Financial expenses                            | 7    | 2 397 557         | 3 222 232         |
| <b>Sum finanskostnader</b>                    |      | <b>2 296 222</b>  | <b>3 131 679</b>  |
| <b>Netto finans</b>                           |      | <b>-1 543 556</b> | <b>-1 896 776</b> |
| <b>Ordinært resultat før skattekostnad</b>    |      | <b>5 514 454</b>  | <b>3 738 149</b>  |
| <b>Ordinært resultat etter skattekostnad</b>  |      | <b>5 514 454</b>  | <b>3 738 149</b>  |
| <b>Årsresultat</b>                            |      | <b>5 514 454</b>  | <b>3 738 149</b>  |
| <b>Årsresultat etter minoritetsinteresser</b> |      | <b>5 514 454</b>  | <b>3 738 149</b>  |
| <b>Totalresultat</b>                          |      | <b>5 514 454</b>  | <b>3 738 149</b>  |



### Balanse

| Beløp i: NOK                                   | Note    | 2021              | 2020               |
|--|---------|-------------------|--------------------|
| <b>BALANSE - EIENDELER</b>                     |         |                   |                    |
| <b>Anleggsmidler</b>                           |         |                   |                    |
| <b>Immaterielle eiendeler</b>                  |         |                   |                    |
| <b>Varige driftsmidler</b>                     |         |                   |                    |
| Vessel   | 2, 4, 6 | 71 691 609        | 77 259 609         |
| Dry-docking                                    | 4, 6    |                   |                    |
| <b>Sum varige driftsmidler</b>                 |         | <b>71 691 609</b> | <b>77 259 609</b>  |
| <b>Sum anleggsmidler</b>                       |         | <b>71 691 609</b> | <b>77 259 609</b>  |
| <b>Omløpsmidler</b>                            |         |                   |                    |
| <b>Varer</b>                                   |         |                   |                    |
| Inventories                                    | 3       | 180 534           | 181 501            |
| <b>Sum varer</b>                               |         | <b>180 534</b>    | <b>181 501</b>     |
| <b>Fordringer</b>                              |         |                   |                    |
| Accounts receivable                            |         |                   | 42 106             |
| Other receivables                              |         | 19 188 059        | 17 038 164         |
| <b>Sum fordringer</b>                          |         | <b>19 188 059</b> | <b>17 080 270</b>  |
| <b>Bankinnskudd, kontanter og lignende</b>     |         |                   |                    |
| Cash and cash equivalents                      | 12      | 8 402 330         | 7 317 584          |
| <b>Sum bankinnskudd, kontanter og lignende</b> |         | <b>8 402 330</b>  | <b>7 317 584</b>   |
| <b>Sum omløpsmidler</b>                        |         | <b>27 770 922</b> | <b>24 579 355</b>  |
| <b>SUM EIENDELER</b>                           |         | <b>99 462 532</b> | <b>101 838 964</b> |
| <b>BALANSE - EGENKAPITAL OG GJELD</b>          |         |                   |                    |
| <b>Egenkapital</b>                             |         |                   |                    |
| <b>Innskutt egenkapital</b>                    |         |                   |                    |
| Limited partnership capital                    |         | 24 500 000        | 24 500 000         |
| <b>Sum innskutt egenkapital</b>                |         | <b>24 500 000</b> | <b>24 500 000</b>  |



### Balanse

| Beløp i: NOK                      | Note  | 2021              | 2020               |
|-----------------------------------|-------|-------------------|--------------------|
| <b>Opptjent egenkapital</b>       |       |                   |                    |
| Other equity                      |       | 10 608 318        | 5 093 864          |
| <b>Sum opptjent egenkapital</b>   |       | <b>10 608 318</b> | <b>5 093 864</b>   |
| <b>Sum egenkapital</b>            | 8, 11 | <b>35 108 318</b> | <b>29 593 864</b>  |
| <b>Gjeld</b>                      |       |                   |                    |
| <b>Langsiktig gjeld</b>           |       |                   |                    |
| Pensjonsforpliktelse              | 13    |                   |                    |
| <b>Annen langsiktig gjeld</b>     |       |                   |                    |
| Gjeld til kredittinstitusjoner    | 6     | 60 629 781        | 65 763 902         |
| Debt to group companies           | 5     |                   |                    |
| <b>Sum annen langsiktig gjeld</b> |       | <b>60 629 781</b> | <b>65 763 902</b>  |
| <b>Sum langsiktig gjeld</b>       |       | <b>60 629 781</b> | <b>65 763 902</b>  |
| <b>Kortsiktig gjeld</b>           |       |                   |                    |
| Leverandørgjeld                   |       | 1 237 579         | 415 137            |
| Public duties payable             |       | 1 244 894         | 4 712 692          |
| Kortsiktig konserngjeld           | 5     |                   |                    |
| Accrued interest                  |       | 273 988           | 292 721            |
| Other current liabilities         | 5     | 967 971           | 1 060 648          |
| <b>Sum kortsiktig gjeld</b>       |       | <b>3 724 433</b>  | <b>6 481 199</b>   |
| <b>Sum gjeld</b>                  |       | <b>64 354 214</b> | <b>72 245 101</b>  |
| <b>SUM EGENKAPITAL OG GJELD</b>   |       | <b>99 462 532</b> | <b>101 838 964</b> |



## Brønnøysundregistrene

### ÅRSREGNSKAP FOR REGNSKAPSÅRET 2021 - GENERELL INFORMASJON

Journalnummer: 2022 445410

#### Enheten

Organisasjonsnummer: 984 616 848  
Organisasjonsform: Kommandittselskap  
Foretaksnavn: KNUTSEN KYST LNG KS  
Forretningsadresse: Smedasundet 40  
5529 HAUGESUND

#### Regnskapsår

Årsregnskapets periode: 01.01.2021 - 31.12.2021

#### Konsern

Morselskap i konsern: Nei

#### Regnskapsregler

Regler for små foretak benyttet: Ja  
Benyttet ved utarbeidelsen av  
årsregnskapet til selskapet: Regnskapslovens alminnelige regler

#### Årsregnskapet fastsatt av kompetent organ

Bekreftet av representant for selskapet: Peter Myklebust Opsal  
Dato for fastsettelse av årsregnskapet: 31.05.2022

#### Grunnlag for avgivelse

År 2021: Årsregnskap er elektronisk innlevert.  
År 2020: Tall er hentet fra elektronisk innlevert årsregnskap fra 2021.

*Det er ikke krav til at årsregnskapet m.v. som sendes til Regnskapsregisteret er undertegnet. Kontrollen på at dette er utført ligger hos revisor/enhetens øverste organ. Sikkerheten ivaretas ved at innsender har rolle/rettighet for innsending av årsregnskapet via Altinn, og ved at det bekreftes at årsregnskapet er fastsatt av kompetent organ.*

Brønnøysundregistrene, 18.06.2022



Organisasjonsnr: 984 616 848  
KNUTSEN KYST LNG KS

## RESULTATREGNSKAP

| <b>Beløp i: NOK</b>                               | <b>Note</b> | <b>2021</b>       | <b>2020</b>       |
|---|-------------|-------------------|-------------------|
| <b>RESULTATREGNSKAP</b>                           |             |                   |                   |
| <b>Inntekter</b>                                  |             |                   |                   |
| Freight income                                    | 2           | 30 608 925        | 29 342 903        |
| Commissions                                       |             | -397 393          | -343 977          |
| <b>Sum inntekter</b>                              |             | <b>30 211 532</b> | <b>28 998 926</b> |
| <b>Kostnader</b>                                  |             |                   |                   |
| Crew-hire   | 10          | 11 660 256        | 8 649 120         |
| Ordinary depreciation                             | 4           | 5 568 000         | 5 417 000         |
| Ordinary depreciation -<br>dry docking            | 4           |                   |                   |
| Other operating expenses                          |             | 5 925 266         | 9 297 881         |
| Administration                                    | 9           |                   |                   |
| <b>Sum kostnader</b>                              |             | <b>23 153 522</b> | <b>23 364 001</b> |
| <b>Driftsresultat</b>                             |             | <b>7 058 010</b>  | <b>5 634 925</b>  |
| <b>Finansinntekter og<br/>finanskostnader</b>     |             |                   |                   |
| Financial income                                  | 7           | 752 666           | 1 234 903         |
| <b>Sum finansinntekter</b>                        |             | <b>752 666</b>    | <b>1 234 903</b>  |
| Foreign exchange gain/loss                        |             | -101 335          | -90 552           |
| Financial expenses                                | 7           | 2 397 557         | 3 222 232         |
| <b>Sum finanskostnader</b>                        |             | <b>2 296 222</b>  | <b>3 131 679</b>  |
| <b>Netto finans</b>                               |             | <b>-1 543 556</b> | <b>-1 896 776</b> |
| <b>Ordinært resultat før<br/>skattekostnad</b>    |             | <b>5 514 454</b>  | <b>3 738 149</b>  |
| <b>Ordinært resultat etter<br/>skattekostnad</b>  |             | <b>5 514 454</b>  | <b>3 738 149</b>  |
| <b>Årsresultat</b>                                |             | <b>5 514 454</b>  | <b>3 738 149</b>  |
| <b>Årsresultat etter<br/>minoritetsinteresser</b> |             | <b>5 514 454</b>  | <b>3 738 149</b>  |
| <b>Totalresultat</b>                              |             | <b>5 514 454</b>  | <b>3 738 149</b>  |



Organisasjonsnr: 984 616 848  
KNUTSEN KYST LNG KS

## BALANSE

| Beløp i: NOK | Note | 2021 | 2020 |
|--------------|------|------|------|
|--------------|------|------|------|

### BALANSE - EIENDELER

#### Anleggsmidler Immaterielle eiendeler

#### Varige driftsmidler

|                         |         |            |            |
|-------------------------|---------|------------|------------|
| Vessel                  | 2, 4, 6 | 71 691 609 | 77 259 609 |
| Dry-docking             | 4, 6    |            |            |
| Sum varige driftsmidler |         | 71 691 609 | 77 259 609 |
| Sum anleggsmidler       |         | 71 691 609 | 77 259 609 |

#### Omløpsmidler

#### Varer

|             |   |         |         |
|-------------|---|---------|---------|
| Inventories | 3 | 180 534 | 181 501 |
| Sum varer   |   | 180 534 | 181 501 |

#### Fordringer

|                     |  |            |            |
|---------------------|--|------------|------------|
| Accounts receivable |  |            | 42 106     |
| Other receivables   |  | 19 188 059 | 17 038 164 |
| Sum fordringer      |  | 19 188 059 | 17 080 270 |

#### Bankinnskudd, kontanter og lignende

|  |    |           |           |
|--|----|-----------|-----------|
| Cash and cash equivalents                  | 12 | 8 402 330 | 7 317 584 |
| Sum bankinnskudd,<br>kontanter og lignende |    | 8 402 330 | 7 317 584 |

#### Sum omløpsmidler

|  |  |            |            |
|--|--|------------|------------|
|  |  | 27 770 922 | 24 579 355 |
|--|--|------------|------------|

#### SUM EIENDELER

|  |  |            |             |
|--|--|------------|-------------|
|  |  | 99 462 532 | 101 838 964 |
|--|--|------------|-------------|

### BALANSE - EGENKAPITAL OG GJELD

#### Egenkapital

#### Innskutt egenkapital

|                             |  |            |            |
|-----------------------------|--|------------|------------|
| Limited partnership capital |  | 24 500 000 | 24 500 000 |
| Sum innskutt egenkapital    |  | 24 500 000 | 24 500 000 |

#### Opptjent egenkapital

|                          |  |            |           |
|--------------------------|--|------------|-----------|
| Other equity             |  | 10 608 318 | 5 093 864 |
| Sum opptjent egenkapital |  | 10 608 318 | 5 093 864 |

#### Sum egenkapital

|       |  |            |            |
|-------|--|------------|------------|
| 8, 11 |  | 35 108 318 | 29 593 864 |
|-------|--|------------|------------|

#### Gjeld

#### Langsiktig gjeld

|                       |    |  |  |
|-----------------------|----|--|--|
| Pensjonsforpliktelser | 13 |  |  |
|-----------------------|----|--|--|



|                                   |   |                   |                    |
|-----------------------------------|---|-------------------|--------------------|
| <b>Annen langsiktig gjeld</b>     |   |                   |                    |
| Gjeld til                         |   |                   |                    |
| kredittinstitusjoner              | 6 | 60 629 781        | 65 763 902         |
| Debt to group companies           | 5 |                   |                    |
| <b>Sum annen langsiktig gjeld</b> |   | <b>60 629 781</b> | <b>65 763 902</b>  |
| <b>Sum langsiktig gjeld</b>       |   | <b>60 629 781</b> | <b>65 763 902</b>  |
| <b>Kortsiktig gjeld</b>           |   |                   |                    |
| Leverandørgjeld                   |   | 1 237 579         | 415 137            |
| Public duties payable             |   | 1 244 894         | 4 712 692          |
| Kortsiktig konserngjeld           | 5 |                   |                    |
| Accrued interest                  |   | 273 988           | 292 721            |
| Other current liabilities         | 5 | 967 971           | 1 060 648          |
| <b>Sum kortsiktig gjeld</b>       |   | <b>3 724 433</b>  | <b>6 481 199</b>   |
| <b>Sum gjeld</b>                  |   | <b>64 354 214</b> | <b>72 245 101</b>  |
| <b>SUM EGENKAPITAL OG GJELD</b>   |   | <b>99 462 532</b> | <b>101 838 964</b> |



Organisasjonsnr: 984 616 848  
KNUTSEN KYST LNG KS

NOTEOPPLYSNINGER - SELSKAP - alle poster oppgitt i hele tall

Note

Antall aksjer og aksjeeiere

Note

Antall årsverk i regnskapsåret

Virksomheten har hatt følgende antall årsverk:  
12.00

Omløpsmidler                      Startdato      Sluttdato      Endring

Skattemessig fremf.undersk. Startdato      Sluttdato      Endring

Kortsiktig gjeld                      Startdato      Sluttdato      Endring



## Skattedirektoratet

|                               |                                 |                              |
|-------------------------------|---------------------------------|------------------------------|
| Saksbehandler<br>Jan Hoelstad | Deres dato<br>28.10.2009        | Vår dato<br>02.06.2010       |
| Telefon<br>22077325           | Deres referanse<br>Jørn Knutsen | Vår referanse<br>2009/867030 |

Ernst & Young AS  
Postboks 6163 - Postterminalen  
5892 Bergen

## Søknad om tillatelse til å unnlate å utarbeide årsregnskap og årsberetning på norsk språk

Det vises til Deres søknad av 28. oktober 2009 samt telefonsamtaler 12. desember 2009 og 31. mai 2010 i sakens anledning. De søker om dispensasjon fra kravet til å utarbeide årsregnskap og årsberetning på norsk språk for følgende selskaper:

- TS Shipping Invest AS org. nr: 975 883 914
- samt følgende datterselskap:
- Knutsen Atlantic Chartering AS org. nr: 984 963 262
- Knutsen Bøyelaster II KS org. nr: 959 321 752
- Knutsen Bøyelaster III KS org. nr: 959 505 349
- Knutsen Bøyelaster VI KS org. nr: 971 585 579
- Knutsen Bøyelaster VIII KS org. nr: 979 539 649
- Knutsen Bøyelaster IX KS org. nr: 979 685 521
- Knutsen Bøyelaster XI KS org. nr: 986 224 610
- Knutsen Canadian Chartering AS org. nr: 984 963 270
- Knutsen Kjemikalie Tanker KS org. nr: 953 058 995
- Knutsen Kjemikalie Tanker II KS org. nr: 955 298 640
- Knutsen Kjemikalie Tanker III KS org. nr: 876 795 922
- Knutsen Kjemikalie Tanker IV KS org. nr: 982 741 092
- Knutsen Kjemikalie Tanker V KS org. nr: 983 452 884
- Knutsen Kyst LNG KS org. nr: 984 616 848
- Knutsen Newfoundland Chartering AS org. nr: 990 356 963
- Knutsen O.A.S Shipping AS org. nr: 832 529 982
- Knutsen Offshore KS org. nr: 893 435 832
- Knutsen Product Tankers KS org. nr: 983 453 007
- Knutsen Produkt Tanker IV KS org. nr: 961 068 355
- Knutsen Produkt Tanker V AS org. nr: 979 976 445
- Knutsen Produkt Tanker VI AS org. nr: 965 870 105
- Knutsen Produkt Tanker IX AS org. nr: 983 857 191
- Knutsen Produkt Tanker X AS org. nr: 985 990 921
- Knutsen Produkt Tanker XI AS org. nr: 990 149 941
- Knutsen Produkt Tanker XII AS org. nr: 890 149 952
- Knutsen Produkt Tanker XIII AS org. nr: 891 028 342
- Knutsen Produkt Tanker XIV AS org. nr: 991 133 518

|  |  |  |
|--|--|--|
| Postadresse<br>Postboks 9200 Grønland<br>0134 Oslo | Besøksadresse<br>Fredrik Selmers vei 4<br>Org. nr: 974761076 | Sentralbord<br>800 80 000<br>Telefaks<br>22 17 08 60 |
|--|--|--|



- Knutsen Shuttle Tankers 2 AS org. nr: 992 593 903
- Knutsen Shuttle Tankers XII KS org. nr: 991 959 610
- Knutsen Shuttle Tankers 13 AS org. nr: 868 286 962
- Knutsen Shuttle Tankers Pool AS org. nr: 982 302 536
- Knutsen Terminal Tanker AS org. nr: 945 404 191
- TS Shipping Invest 2 AS org. nr: 992 826 762
- TS Shipping Invest 3 AS org. nr: 993 010 650

**Bakgrunn:**

TS Shipping Invest AS med datterselskap er gjennom selskapet Seglem Holding AS 100 % eid av Trygve Seglem og hans familie. Alle selskapene driver virksomhet innen internasjonal shipping. Konsernet omfatter også flere utenlandske datterselskap, og engelsk er arbeids- og rapporteringsspråk for hele konsernet. Selskapenes virksomhet er finansiert gjennom flere norske og internasjonale banker. Ettersom finansieringen i all hovedsak gjøres via syndikerte banklån, er det et krav fra bankene at regnskapet oversettes til engelsk språk.

Konsernet må derfor i dag utarbeide alle regnskaper både på norsk og engelsk. Denne praksisen innebærer en vesentlig kostnad uten at man ser noen synlig nytte av den norske versjonen. Det søkes derfor om dispensasjon.

**Skattedirektoratets vurdering og konklusjon**

Etter regnskapsloven § 3-4 tredje ledd skal "årsregnskapet og årsberetningen ... være på norsk. Departementet kan ved ... enkeltvedtak bestemme at årsregnskapet og/eller årsberetningen kan være på et annet språk."

I Ot. prp. nr. 42 (1997-1998) Om lov om årsregnskap m.v., er det uttalt følgende om regnskapslovens formål, jf. pkt. 1.1:

*"Regjeringen har som siktemål at regnskapsloven skal bidra til informative regnskaper for ulike grupper av regnskapsbrukere. Regnskapsbrukerne er dels investorer og kreditorer som tilfører kapital til foretakene, og dels andre grupper som har interesse av å vite hvordan foretaket drives, f.eks. de ansatte og lokalsamfunnet. Informasjonen til kapitalmarkedet skal gi grunnlag for riktig prising av finansielle objekter. Riktig prisdannelse på aksjer er en forutsetning for at ressursbruken i samfunnsøkonomien skal bli best mulig. Gode regnskaper vil også gjøre det vanskeligere for markedsdeltakere å ta ut spekulasjonsgevinster med basis i skjevt fordelt informasjon."*

Det fremgår således at et av hovedformålene med regnskapsloven er å bidra til "informative regnskaper for ulike grupper av regnskapsbrukere". Regnskapsbrukere vil omfatte, jf. uttalelsen i proposisjonen, blant andre investorer, kreditorer, ansatte og lokalsamfunnet. Offentlige myndigheter må også anses som en sentral regnskapsbruker, idet ulike myndigheter, som lignings- og tilsynsmyndigheter, benytter regnskapene som et verktøy i sin kontrollvirksomhet.

Det er etter Skattedirektoratets vurdering derfor avgjørende ved vurdering av om dispensasjon fra kravet til å utarbeide årsregnskap og/eller årsberetning på norsk, at det ikke foreligger mulige brukere av regnskapsinformasjon som blir negativt berørt ved en eventuell dispensasjon.

Som nevnt ovenfor er det særlig hensynet til brukerne av regnskapsinformasjon som skal vurderes ved en dispensasjonssøknad. Det framgår av søknaden at alle selskapene eies av samme familie, og denne ønsker at årsregnskapet utarbeides på engelsk språk. Selskapene opererer innen en bransje med sterk internasjonal



karakter og arbeidsspråket er engelsk. Finansieringen hentes fra profesjonelle institusjoner som etterspør engelsk versjon av årsregnskapet og årsberetning. Alle sentrale aktører innen de bransjer selskapene driver, antas å måtte beherske og benytte engelsk språk.

Skattedirektoratet gir på bakgrunn av en helhetsvurdering de overnevnte navngitte selskapene i TS Shipping Invest konsernet dispensasjon fra kravet til å utarbeide årsregnskap og årsberetning på norsk språk, jf. regnskapsloven § 3-4 tredje ledd.

Dispensasjonen forutsetter at engelsk språk benyttes i stedet ved utarbeidelsen, og at øvrige opplysninger som vedtaket baserer seg på, heller ikke endres vesentlig.

Vennligst oppgi vår referanse ved henvendelser i anledning saken.

Med hilsen

Inger Johanne Stolt-Nielsen  
underdirektør  
Rettsavdelingen, foretaksskatt  
Skattedirektoratet

  
Jan Hoelstad



## Skattedirektoratet

|                               |                                 |                              |
|-------------------------------|---------------------------------|------------------------------|
| Saksbehandler<br>Jan Hoelstad | Deres dato<br>28.10.2009        | Vår dato<br>02.06.2010       |
| Telefon<br>22077325           | Deres referanse<br>Jørn Knutsen | Vår referanse<br>2009/867030 |

Ernst & Young AS  
Postboks 6163 Postterminalen  
5892 Bergen

## Søknad om tillatelse til å unnlate å utarbeide årsregnskap og årsberetning på norsk språk

Det vises til Deres søknad av 28. oktober 2009 samt telefonsamtaler 12. desember 2009 og 31. mai 2010 i sakens anledning. De søker om dispensasjon fra kravet til å utarbeide årsregnskap og årsberetning på norsk språk for følgende selskaper:

- Norspan LNG AS org. nr: 981 146 131
- Norspan LNG II AS org. nr: 982 786 126
- Norspan LNG III AS org. nr: 986 860 045
- Norspan LNG IV AS org. nr: 987 755 628
- Norspan LNG V AS org. nr: 989 970 690
- Norspan LNG VI AS org. nr: 990 224 366
- Norspan LNG VII AS org. nr: 990 911 053
- Norspan LNG VIII AS org. nr: 991 817 603

### Bakgrunn:

Selskapene er eid av de tre norske selskapene TS Shipping Invest AS, Umoe Shipping & Energy AS og Gas Maroil AS. Bak sistnevnte selskap står det spanske eierinteresser. Eierandelen mellom de tre aksjonærene er noe forskjellig for de ulike Norspan selskapene. Både eierne og selskapene det søkes dispensasjon for, driver alle innen internasjonal shipping. Selskapene har engelsk som arbeids og rapporteringsspråk. Selskapenes virksomhet er finansiert gjennom flere norske og internasjonale banker. Ettersom finansieringen i all hovedsak gjøres via syndikerte banklån, er det et krav fra bankene at regnskapet oversettes til engelsk språk.

Selskapene må derfor i dag utarbeide alle regnskaper både på norsk og engelsk. Denne praksisen innebærer en vesentlig kostnad uten at man ser noen synlig nytte av den norske versjonen. Det søkes derfor om dispensasjon.

### Skattedirektoratets vurdering og konklusjon

Etter regnskapsloven § 3-4 tredje ledd skal "årsregnskapet og årsberetningen ... være på norsk. Departementet kan ved ... enkeltvedtak bestemme at årsregnskapet og/eller årsberetningen kan være på et annet språk."

I Ot. prp. nr. 42 (1997-1998) Om lov om årsregnskap m.v., er det uttalt følgende om regnskapslovens formål, jf. pkt. 1.1:

"Regjeringen har som siktemål at regnskapsloven skal bidra til informative regnskaper for ulike grupper av

|  |  |  |
|--|--|--|
| Postadresse<br>Postboks 9200 Grønland<br>0134 Oslo | Besøksadresse<br>Fredrik Selmers vei 4<br>Org. nr: 974761076 | Sentralbord<br>800 80 000<br>Telefaks<br>22 17 08 60 |
| skattedirektoratet@skatteetaten.no                 |  |  |



*regnskapsbrukere. Regnskapsbrukerne er dels investorer og kreditorer som tilfører kapital til foretakene, og dels andre grupper som har interesse av å vite hvordan foretaket drives, f.eks. de ansatte og lokalsamfunnet. Informasjonen til kapitalmarkedet skal gi grunnlag for riktig prising av finansielle objekter. Riktig prisdannelse på aksjer er en forutsetning for at ressursbruken i samfunnsøkonomien skal bli best mulig. Gode regnskaper vil også gjøre det vanskeligere for markedsdeltakere å ta ut spekulasjonsgevinster med basis i skjevt fordelt informasjon."*

Det fremgår således at et av hovedformålene med regnskapsloven er å bidra til "informative regnskaper for ulike grupper av regnskapsbrukere". Regnskapsbrukere vil omfatte, jf. uttalelsen i proposisjonen, blant andre investorer, kreditorer, ansatte og lokalsamfunnet. Offentlige myndigheter må også anses som en sentral regnskapsbruker, idet ulike myndigheter, som lignings- og tilsynsmyndigheter, benytter regnskapene som et verktøy i sin kontrollvirksomhet.

Det er etter Skattedirektoratets vurdering derfor avgjørende ved vurdering av om dispensasjon fra kravet til å utarbeide årsregnskap og/eller årsberetning på norsk, at det ikke foreligger mulige brukere av regnskapsinformasjon som blir negativt berørt ved en eventuell dispensasjon.

Som nevnt ovenfor er det særlig hensynet til brukerne av regnskapsinformasjon som skal vurderes ved en dispensasjonssøknad. Det framgår av søknaden at selskapenes aksjer eies av et begrenset antall aksjonærer som foretrekker årsregnskap og årsberetning på engelsk. Selskapene opererer innen en bransje med sterk internasjonal karakter og arbeidsspråket er engelsk. Finansieringen hentes fra profesjonelle institusjoner som etterspør engelsk versjon av årsregnskapet og årsberetning. Alle sentrale aktører innen de bransjer selskapene driver, antas å måtte beherske og benytte engelsk språk.

Skattedirektoratet gir på bakgrunn av en helhetsvurdering de overnevnte navngitte søkere dispensasjon fra kravet til å utarbeide årsregnskap og årsberetning på norsk språk, jf. regnskapsloven § 3-4 tredje ledd.

Dispensasjonen forutsetter at engelsk språk benyttes i stedet ved utarbeidelsen, og at øvrige opplysninger som vedtaket baserer seg på, heller ikke endres vesentlig. Dette inkluderer blant annet en forutsetning om at alle aksjonærer også i fortsettelsen er enig i at årsregnskap og årsberetning ikke ønskes utarbeidet på norsk.

Vennligst oppgi vår referanse ved henvendelser i anledning saken.

Med hilsen

Inger Johanne Stolt-Nielsen  
underdirektør  
Rettsavdelingen, foretaksskatt  
Skattedirektoratet


Jan Hjelstad



# KNUTSEN KYST LNG KS

## ANNUAL REPORT

2021



**“PIONEER KNUTSEN”**



## KNUTSEN KYST LNG KS

### REPORT OF THE BOARD OF DIRECTORS 2021

Knutsen Kyst LNG KS owns MT Pioneer Knutsen, a 1.100 m<sup>3</sup> LNG tanker, delivered in 2004. The company has a total company partnership capital of NOK 24.5 million of which NOK 24,5 million has been paid in. The General Partner participates with the capital of NOK 6,86 million equivalent to 28% of the total partnership capital.

Knutsen OAS Shipping AS in Haugesund operates the vessel on behalf of the company in accordance with a separate management agreement. Knutsen Kyst LNG KS has 18 employees including 2 apprentices.

#### **Operation of the vessel**

MT Pioneer Knutsen operated initially under a 15 year time charter contract with the Norwegian energy company Gasnor AS. In 2013 Gasnor exercised the option to extend the charter contract with 5 years until 2019, and in 2018 Gasnor requested an option to extend the charter contract for another 5 years until 2024 which was granted, with an additional option to exercise additional 5 years. The vessel is an important part of Gasnor's cost efficient and environmental friendly supply chain of Liquefied Natural Gas (LNG) from the gas terminal at Kollsnes outside Bergen. The main customers are gas driven ferries, supply vessels and manufacturing industry on the West Coast of Norway.

Pioneer Knutsen had an active year with short sailings between port calls which place demanding requirements to the operation of the vessel. The vessel had no technical off hire during the year. In March 2020, Pioneer Knutsen was converted to be able to perform bunker operations. The conversion project was executed according to schedule, and the cost for the conversion and additional operating costs are reflected in the charter rate from 2020 to 2024.

2021 has been a challenging year operational wise due to the Covid-19 pandemic.

The Board of Directors would like to give credit to officers and crew onboard Pioneer Knutsen as well as the staff of the manager and the charterer for establishing efficient guidelines and operational procedures in order to keep the vessel and everyone onboard safe.

Pioneer Knutsen has not had any Covid-19 incidents in 2021. The pandemic has however influenced the operation of the vessel including keeping strict rules and safe crew changes.

#### **Result for the year**

The company had an operating result in 2021 of NOK 7 058 010, compared to a profit of NOK 5 634 925 the previous year. The company's net financial expenses was



NOK 1 543 556 compared to expenses of NOK 1 896 776 the year before. The final result for the year was a profit of NOK 5 514 454, compared to a net profit of NOK 3 738 149 in 2020.

The Board of Directors suggests the profit for the year is transferred to other equity.

The company's liquidity position was NOK 8 402 330 as of 31.12.21 (NOK 7 317 584 as of 31.12.20). The company's ability to self-finance investments is good.

Total assets as at 31.12.2021 amounted to NOK 99 462 532, compared to NOK 101 838 964, in 2020. The shareholders equity was NOK 35 108 318 as per 31.12.21.

The company is exposed to fluctuations in foreign exchange rates, especially USD as a majority of the company's income is denominated in USD. Though, since the majority of the company's operating expenses and financial costs also are denominated in USD, this limits the company's foreign exchange risk. The company has not entered into any forward contracts or other agreements in order to reduce the company's foreign exchange risk, hence the operating related market risk.

The financial accounts are settled on the assumption of a going concern. The board confirms the assumption of a going concern.

#### **High operational standards**

The requirements for safe and environmentally friendly operation of the vessel are increasing, and both the Company and the manager Knutsen OAS Shipping emphasize operational quality. The manager is ISO 9001 and ISO 14001 certified and establishes each year Key Performance Indicators (KPIs) for improved safety and environmental operation.

Pioneer Knutsen is a vessel with high technical standard. The Company and the manager allocate considerable resources to quality control, and there are strict requirements to safety and the operational systems of the vessel.

Knutsen OAS Shipping has a policy to minimize pollution to air and sea from the operations and has established a continuous program to improve environmental impact from the operations. The Board of Directors considers the working conditions as satisfactory. All certificates are valid and Pioneer Knutsen is certified in accordance with both the ISM and ISPS codes.

#### **Future prospects**

The company was profitable in 2021 and the Board of Directors has every reason to believe that 2022 will be a good year for the company.



Haugesund, 4 February 2022



Trygve Seglem  
*Chairman of the Board*



Nils-Kristian Strøm  
*Member of the Board*



Gøril Tore Henriksen  
*Managing Director /  
Member of the Board*



Synnøve Seglem  
*Member of the Board*



## Knutsen Kyst LNG KS

### Profit & Loss Account

|   | Note | 2021              | 2020              |
|---|------|-------------------|-------------------|
| <b><u>Operating Income</u></b>              |      |                   |                   |
| Freight income                              | 2    | 30 608 925        | 29 342 903        |
| Commissions                                 |      | -397 393          | -343 977          |
| <i>Income on T/C basis</i>                  |      | <u>30 211 532</u> | <u>28 998 926</u> |
| <b><u>Operating Expenses</u></b>            |      |                   |                   |
| Crew-hire                                   | 10   | 11 660 256        | 8 649 120         |
| Other operating expenses                    |      | 5 925 266         | 9 297 881         |
| <i>Total Operating Expenses</i>             |      | <u>17 585 522</u> | <u>17 947 001</u> |
| <i>Operating result before depreciation</i> |      | <u>12 626 010</u> | <u>11 051 925</u> |
| Ordinary depreciation                       | 4    | 5 568 000         | 5 417 000         |
| <i>Total Depreciation and Write-downs</i>   |      | <u>5 568 000</u>  | <u>5 417 000</u>  |
| <i>Operating Result</i>                     |      | <u>7 058 010</u>  | <u>5 634 925</u>  |
| <b><u>Financial Income and Expenses</u></b> |      |                   |                   |
| Financial income                            | 7    | 752 666           | 1 234 903         |
| Foreign exchange gain/loss                  |      | 101 335           | 90 552            |
| Financial expenses                          | 7    | -2 397 557        | -3 222 232        |
| <i>Net Financial Items</i>                  |      | <u>-1 543 556</u> | <u>-1 896 776</u> |
| <i>Result for the year</i>                  |      | <u>5 514 454</u>  | <u>3 738 149</u>  |



**Balance Sheet as of 31. December**

**Knutsen Kyst LNG KS**

| <b><u>EIENDELER</u></b>      | <b>Note</b> | <b>2021</b>              | <b>2020</b>               |
|------------------------------|-------------|--------------------------|---------------------------|
| <b><u>Fixed Assets</u></b>   |             |                          |                           |
| Vessel                       | 2, 4, 6     | 71 691 609               | 77 259 609                |
| <i>Total Fixed Assets</i>    |             | <u>71 691 609</u>        | <u>77 259 609</u>         |
| <b><u>Current Assets</u></b> |             |                          |                           |
| Inventories                  | 3           | 180 534                  | 181 501                   |
| Accounts receivable          |             | 0                        | 42 106                    |
| Other receivables            |             | 19 188 059               | 17 038 164                |
| Cash and cash equivalents    | 12          | 8 402 330                | 7 317 584                 |
| <i>Total Current Assets</i>  |             | <u>27 770 922</u>        | <u>24 579 355</u>         |
| <b>TOTAL ASSETS</b>          |             | <u><b>99 462 532</b></u> | <u><b>101 838 964</b></u> |





Balance Sheet as of 31. December

Knutsen Kyst LNG KS

| <u>Shareholders Equity and Liabilities</u>  | Note         | 2021              | 2020               |
|---|--------------|-------------------|--------------------|
| <u>Equity</u>                               |              |                   |                    |
| Limited partnership capital                 |              | 24 500 000        | 24 500 000         |
| <i>Total capital paid-in</i>                |              | <u>24 500 000</u> | <u>24 500 000</u>  |
| Other equity                                |              | 10 608 318        | 5 093 864          |
| <i>Total Shareholders' Equity</i>           | <i>8, 11</i> | <u>35 108 318</u> | <u>29 593 864</u>  |
| <u>Long Term Debt</u>                       |              |                   |                    |
| Mortgage debt                               | 6            | 60 629 781        | 65 763 902         |
| <i>Total Long Term Debt</i>                 |              | <u>60 629 781</u> | <u>65 763 902</u>  |
| <u>Current Liabilities</u>                  |              |                   |                    |
| Accounts payable                            |              | 1 237 579         | 415 137            |
| Accrued interest                            |              | 273 988           | 292 721            |
| Public duties payable                       |              | 1 244 894         | 4 712 692          |
| Other current liabilities                   | 5            | 967 971           | 1 060 648          |
| <i>Total Current Liabilities</i>            |              | <u>3 724 433</u>  | <u>6 481 199</u>   |
| <i>SHAREHOLDERS' EQUITY AND LIABILITIES</i> |              | <u>99 462 532</u> | <u>101 838 964</u> |

Haugesund, 4 February 2022  
The board of Knutsen Kyst LNG KS

  
Trygve Segtem  
Chairman of the board

  
Geir Tore Henriksen  
Member of the board/General Manager

  
Nils-Kristian Strøm  
Board member

  
Synnøve Segtem  
Board member



**KNUTSEN KYST LNG KS**

**CASHFLOW STATEMENT**

|  | <b>2021</b>             | <b>2020</b>             |
|--|-------------------------|-------------------------|
| Total generated from operations 1)           | 11 672 392              | 10 544 863              |
| Change in working capital                    | <u>-4 863 587</u>       | <u>10 645 065</u>       |
| Net cash flow from operations                | <u>6 808 805</u>        | <u>21 189 928</u>       |
| Dry-docking                                  | 0                       | 83 184                  |
| Invested in vessel                           | 0                       | -13 547 660             |
| Net cash flow from investments               | <u>0</u>                | <u>-13 464 476</u>      |
| Reduction paid in equity 29.12.2020          | 0                       | -7 500 000              |
| Debt issuance cost                           | 0                       | -251 156                |
| Drawdown of new mortgage debt                | 0                       | 8 800 000               |
| Repayment of mortgage debt                   | <u>-5 724 059</u>       | <u>-6 173 843</u>       |
| Net cash flow from financing                 | <u>-5 724 059</u>       | <u>-5 124 999</u>       |
| Net cash flow for the year                   | 1 084 746               | 2 600 453               |
| + Cash balance per 1.1                       | <u>7 317 584</u>        | <u>4 717 130</u>        |
| <b>= Cash Balance per 31.12.</b>             | <b><u>8 402 330</u></b> | <b><u>7 317 584</u></b> |
| 1) Generated from operations:                |                         |                         |
| Profit/loss for the year                     | 5 514 454               | 3 738 149               |
| + Ordinary depreciation                      | 5 568 000               | 5 417 000               |
| + Change in pension liabilities              | 0                       | -60 255                 |
| +Amorizes debt issuance cost                 | 146 252                 | 116 104                 |
| -/+ foreign exchange loss/gain mortgage debt | 443 686                 | 1 333 864               |
| = Total generated from operations            | <u>11 672 392</u>       | <u>10 544 863</u>       |



## KNUTSEN KYST LNG KS Notes to financial statements 31.12.2021

### 1 Accounting principles

The financial Statements have been prepared in accordance with the Norwegian Accounting Act and generally accepted accounting principles for small business in Norway.

#### Inventories

Inventories are valued at market price because the lowest value principle has not been practically applicable.

#### Income recognition

Income from the charter party is reported in USD and NOK. Income is recorded to the Profit & Loss account as it is earned.

#### Current Assets/Current Liabilities

Fixed assets are intended for long-term ownership and use. Other assets are classified as current assets. Short-term liabilities are due within one year or tied to the operation of the vessel. Other liabilities are classified as long-term liabilities.

Current assets are valued at the lower of cost and fair value. Short-term liabilities are recorded at nominal value at the time of the entering.

The fixed assets are valued to the lowest of the depreciated value and the market value unless the fall in value is assumed to be temporary. Long-term debt is stated at nominal value.

#### Fixed assets and dry-docking

The total cost of the vessel is capitalised and depreciated with 2,5 % annual linear depreciation.

Dry-docking expenses are capitalised and depreciated over the period till the next dry-docking. This is in line with the depreciation plan of the vessel, and takes into account that the vessel is classified to operate for an additional period. Dry-docking is carried out every 5th year for vessels less than 15 years, and every 2,5 year for vessels more than 15 years. In the case of a newbuilding, a portion of the total cost of the vessel equal to the dry-docking cost is capitalised. Actual expenses related to repair and maintenance of the vessel are expensed when the work is

The fixed assets are valued according to the lowest of the depreciated value and the market value unless the fall in value is assumed to be temporary.

#### Financial Instruments

The treatment of foreign exchange and interest rate instruments depends on the intention behind the agreement.

If the intention of the contracts is to hedge the company's exposure against fluctuations in interest rates and foreign exchange rates, then the income and expenses related to the hedging and the corresponding items in the balance sheet are classified in the same manner.

#### Transactions in Foreign Currency

The income received in USD is recorded at the rate of exchange on the day the transaction is carried out.

All current assets and current liabilities in foreign currency are registered at the rate of exchange as per 31.12.

Realised foreign exchange gain and foreign exchange loss are registered as financial items.

The debt is valued at the historical rate, to the extent that the future net nominal income flow exceeds the borrowed amount. To the extent that long-term debt exceeds the net nominal income flow, the unrealised foreign exchange loss on the exceeding amount is recorded.

Realised and unrealised foreign exchange loss are recorded under financial items. Foreign exchange gain is recorded as a financial income when actually realised.



## Tax

The company is not tax liable as each partner is taxed directly on its share of the partnership. Consequently the company does not calculate and record deferred tax in the Profit & Loss account. Tax income is calculated based on accounting earnings and the permanent and temporary differences between accounting and tax values at the end of the financial year.

## **2 Contracts**

The company has signed a contract with Gasnor AS (formerly NaturGas Vest AS) to lease the ship for transportation of liquefied natural gas for 15 years. Gasnor AS has declared their option to extend the charterparty 5 years until March 2024. Furthermore there is agree to give Gasnor 5 one year options from March 2024. The ship was delivered from Scheepswerf Bijlsma in Nederland 19.march 2004.

The vessel is operated by Knutsen OAS Shipping AS on behalf of the company in accordance to the management agreement.

## **3 Inventories**

Inventories amounting to NOK 180 534 refer to lube oil and stores as per 31.12.2021 (NOK 181 501 pr. 31.12.2020). Due to the fact that the vessel is contracted on a time charter, bunkers and bunkers stock are for

## **4 Fixed Assets and Dry-Docking**

| <u>Vessel</u>                | <u>2021</u> | <u>2020</u> |
|------------------------------|-------------|-------------|
| Historical value 1.1         | 107 764 623 | 94 216 963  |
| Acc. Depreciation 1.1        | 38 661 058  | 35 824 058  |
| Book Value 1.1               | 69 103 565  | 58 392 905  |
| Additions                    | 0           | 13 547 660  |
| Ordinary annual depreciation | 2 988 000   | 2 837 000   |
| Book value 31.12.            | 66 115 565  | 69 103 565  |

The economic life of the vessel is estimated to 40 years, and the vessel is depreciated accordingly.

| <u>Dry-Docking</u>                       | <u>2021</u> | <u>2020</u> |
|--|-------------|-------------|
| Capitalised dry-docking 1.1              | 21 974 544  | 22 057 728  |
| Accumulated depreciated dry-docking 1.1. | 13 818 500  | 11 238 500  |
| Capitalised dry-docking per 1.1.         | 8 156 044   | 10 819 228  |
| Capitalised dry-docking during the year  | 0           | -83 184     |
| Depreciated during the year              | 2 580 000   | 2 580 000   |
| Capitalised 31.12.                       | 5 576 044   | 8 156 044   |

Book value vessel 71 691 609 77 259 609

## **5 Intercompany balances**

|  | <u>2021</u> | <u>2020</u> |
|--|-------------|-------------|
| <u>Short-term receivable group companies</u> |             |             |
| Knutsen OAS Shipping AS                      | 115 050     | 1 271 654   |
| Knutsen LNG AS                               | 16 783 678  | 13 850 453  |
| Total  | 16 898 727  | 15 122 106  |



## 6 Mortgage debt and financial instruments

|                            | USD       | Historical rate | Hedging Rate as at 31.12 | NOK               |
|----------------------------|-----------|-----------------|--------------------------|-------------------|
| USD-loan                   | 6 987 500 |                 | 7,6528                   | 53 473 940        |
| NOK-loan                   |           |                 |                          | 7 480 000         |
| Debt issuance cost         |           |                 |                          | -324 159          |
| Total                      |           |                 |                          | <u>60 629 781</u> |
| Current portion USD        | 575 000   |                 |                          | 4 400 360         |
| Current portion NOK        |           |                 |                          | 880 000           |
| Total current portion      |           |                 |                          | <u>5 280 360</u>  |
| Corresponding figures 2020 |           |                 |                          |                   |
| USD-loan                   | 7 562 500 |                 | 7,6528                   | 57 874 313        |
| NOK-loan                   |           |                 |                          | 8 360 000         |
| Debt issuance cost         |           |                 |                          | -470 411          |
| Total                      |           |                 |                          | <u>65 763 902</u> |
| Current portion USD        | 575 000   |                 |                          | 4 400 360         |
| Current portion NOK        |           |                 |                          | 880 000           |
| Total current portion      |           |                 |                          | <u>5 280 360</u>  |

The USDNOK exchange rate at the year-end was 8,8363 ( 8,5375 in 2020).

The Company do not have any interest rate swaps.

The company is exposed to fluctuations in foreign exchange, as the company's income is partly denominated in USD. Though, since the majority of the company's operating expenses and financial costs also are denominated in USD, this limits the company's foreign exchange risk. The company has not entered into any forward contracts or other agreements in order to reduce the company's foreign exchange risk, hence the operating related market risk.

Hedge accounting has been applied for revenue in USD (cash flow hedge). Loans in USD are used as hedging instrument. The profit and loss impact of the hedging instrument (loan in USD) is presented together with the hedged risk. This implies that realized currency gain/losses on the loans are presented as an increase/reduction of operating income.

Future income flows from anticipated fixed contracts in USD exceed debt in USD. Therefore it is not recognized foreign exchange gains/losses on USD debt on the basis of the year-end exchange rate. Per 31.12.2021 the not recorded foreign exchange loss (i.e. off-balance) is NOK 8,3 million compared to a loss of NOK 6,7 million as per

Security for the loan is made through a first priority mortgage in the vessel, transportation of income and guarantee from TS Shipping Invest AS.

Book value of mortgaged assets is NOK 77,3 mill (NOK 69,2 mill in 2019).

Estimated outstanding debt per year end 2025 is USD 4,7 million and NOK 4 million

## 7 Financial Income and -Expenses

|                                      | 2021           | 2020             |
|--------------------------------------|----------------|------------------|
| <b>Financial Income:</b>             |                |                  |
| Interest income from group companies | 674 614        | 1 222 971        |
| Interest income                      | 238            | 11 932           |
| Distribution from DNK                | 77 814         | 0                |
| Total financial income               | <u>752 666</u> | <u>1 234 903</u> |
| <b>Financial expenses:</b>           |                |                  |
| Interest expenses to group companies | 0              | 0                |
| Interest expenses                    | 2 023 404      | 2 815 703        |
| Other financial expenses             | 374 154        | 406 529          |



Total financial expenses

2 397 557    3 222 232



## 8 Equity

Specification of the equity per 31.12.

|                             | Share capital | Restricted | Called and paid in |
|-----------------------------|---------------|------------|--------------------|
| General partner's capital   | 6 860 000     | 2 744 000  | 6 860 000          |
| Limited partnership capital | 17 640 000    | 7 056 000  | 17 640 000         |
| Total capital               | 24 500 000    | 9 800 000  | 24 500 000         |
| Other equity 1.1            |               |            | 5 093 863          |
| Profit for the year         |               |            | 5 514 454          |
| Total equity 31.12          |               |            | 35 108 318         |

The restricted capital is more than 40% of the total capital, which is in accordance with the requirements regarding the restricted capital's share of total capital as stated in the Norwegian Partnership Act. In accordance with the requirement in the Norwegian Partnership Act that 40% of the total capital must be paid in within 2 years.

| The owners of the company are | Ownership % |
|-------------------------------|-------------|
| Norspan LNG 26 AS             | 3 %         |
| Norspan LNG 27 AS             | 3 %         |
| Knusten LNG AS                | 66 %        |
| Knutsen Kyst LNG AS           | 28 %        |

## 9 Remuneration

The company have not paid salary or any other remuneration, nor given any loan or guarantees to the managing director, any leading person or board members during the year.

| Auditors remuneration (excl. VAT): | 2021   | 2020   |
|------------------------------------|--------|--------|
| Audit                              |        |        |
| Tax advice                         | 16 810 | 46 125 |
| Other services besides audit       | 13 325 | 20 244 |
|                                    | 30 135 | 66 369 |

## 10 Employees

The company employed crew from 1. July 2011.

| <u>Specification</u>    | 2021       | 2020       |
|-------------------------|------------|------------|
| Salary                  | 10 611 479 | 10 611 479 |
| Grants crew expenses    | -5 512 097 | -5 512 097 |
| Employer's taxes        | 1 499 454  | 1 499 454  |
| Pensions (See note 13.) | 572 567    | 572 567    |
| Other benefits          | 1 477 718  | 1 477 718  |
| Total                   | 8 649 120  | 8 649 120  |

## 11 Shares Owned by Board Members and Affiliates

Trygve Seglem controls through TS Shipping Invest 100% of the company.

Financial statements for the group can be obtained at company's registered office, Smedasundet 40, 5529 Haugesund.

## 12 Bank deposit

From the company's bank deposits there are NOK 508 392 per 31.12.2021 (NOK 482 467 per 31.12.2020) in restricted cash in the form of tax funds.



**13** Pensions

The company has a contribution plan for its employees, after closing and settling the defined benefit plan in 2020.



## 14 Tax

Knutsen Kyst LNG KS is not tax liable as each partner is taxed directly on its share of the partnership. Consequently the company does not calculate and record deferred tax in the Profit & Loss account.

Taxable income for distribution to the participants of tonnage tax scheme:

|   | <u>2021</u>     | <u>2020</u>     |
|---|-----------------|-----------------|
| Financial Results   | -1 543 556      | -1 896 776      |
| Foreign exchange gain/-loss booked as operating income            | -443 686        | -1 333 864      |
| Non-deductible interest   | 1 531 948       | 1 893 418       |
| Debt issuance cost  | 0               | 116 104         |
| Non taxable distribution from DNK                                 | -75 480         | 0               |
| Non-taxable gains / losses  | 320 445         | 979 441         |
| Change in temp. differences                                       | 0               | 0               |
| Current taxable financial income for distribution to participants | <u>-210 328</u> | <u>-241 677</u> |

## 15 Related Party Transactions

The Company has undertaken several agreements and transactions with related parties in the TSSI group. The level of fees are based on market terms and are in accordance with the arm's length principle.

Knutsen OAS Shipping AS delivers services to the Company performed by corporate functions like management, legal, accounting and controlling, risk management and commercial management.

Knutsen OAS Shipping AS delivers ship management services for the Company's vessel. Ship management fee includes services like technical management, crewing management, IT and energy management.

## 16 Subsequent events

After the balance sheet date, we have seen significant macro-economic uncertainty as a result of the coronavirus (COVID-19) outbreak. The scale and duration of this development remains uncertain and could materially impact our earnings and cash flow.

The company follows the situation and the effect of the COVID-19 outbreak closely and will do necessary actions to minimize the negativ impact for the operations and financial results.



Building a better  
working world

Statsautoriserte revisorer  
Ernst & Young AS

Thormøhlens gate 53 D, 5006 Bergen  
Postboks 6163, 5892 Bergen

Foretaksregisteret: NO 976 389 387 MVA  
Tlf: +47 24 00 24 00

www.ey.no  
Medlemmer av Den norske Revisorforening

## INDEPENDENT AUDITOR'S REPORT

To the Partnership Meeting of Knutsen Kyst Lng KS

### Opinion

We have audited the financial statements of Knutsen Kyst Lng KS (the Company), which comprise the balance sheet as at 31 December 2021, the profit & loss account and statement of cashflow for the year then ended, and notes to the financial statements, including a summary of significant accounting policies.

In our opinion the financial statements comply with applicable legal requirements and give a true and fair view of the financial position of the Company as at 31 December 2021 and its financial performance for the year then ended in accordance with the Norwegian Accounting Act and accounting standards and practices generally accepted in Norway.

### Basis for opinion

We conducted our audit in accordance with International Standards on Auditing (ISAs). Our responsibilities under those standards are further described in the *Auditor's responsibilities for the audit of the financial statements* section of our report. We are independent of the Company in accordance with the requirements of the relevant laws and regulations in Norway and the International Ethics Standards Board for Accountants' *International Code of Ethics for Professional Accountants (including International Independence Standards)* (IESBA Code), and we have fulfilled our other ethical responsibilities in accordance with these requirements. We believe that the audit evidence we have obtained is sufficient and appropriate to provide a basis for our opinion.

### Other information

Other information consists of the information included in the annual report other than the financial statements and our auditor's report thereon. Management (the board of directors and the general manager) is responsible for the other information. Our opinion on the financial statements does not cover the other information, and we do not express any form of assurance conclusion thereon.

In connection with our audit of the financial statements, our responsibility is to read the other information, and, in doing so, consider whether the other information is materially inconsistent with the financial statements or our knowledge obtained in the audit, or otherwise appears to be materially misstated. If, based on the work we have performed, we conclude that there is a material misstatement of this other information, we are required to report that fact. We have nothing to report in this regard.

### Responsibilities of management for the financial statements

Management is responsible for the preparation and fair presentation of the financial statements in accordance with the Norwegian Accounting Act and accounting standards and practices generally accepted in Norway, and for such internal control as management determines is necessary to enable the preparation of financial statements that are free from material misstatement, whether due to fraud or error.

In preparing the financial statements, management is responsible for assessing the Company's ability to continue as a going concern, disclosing, as applicable, matters related to going concern and using the going concern basis of accounting unless management either intends to liquidate the Company or to cease operations, or has no realistic alternative but to do so.

A member firm of Ernst & Young Global Limited

Penneo Dokumentnøkkel: FXHE4-FUBSS-FXA8I-BD1FW-GPXUT-ABIFE



### Auditor's responsibilities for the audit of the financial statements

Our objectives are to obtain reasonable assurance about whether the financial statements as a whole are free from material misstatement, whether due to fraud or error, and to issue an auditor's report that includes our opinion. Reasonable assurance is a high level of assurance, but is not a guarantee that an audit conducted in accordance with ISAs will always detect a material misstatement when it exists.

Misstatements can arise from fraud or error and are considered material if, individually or in the aggregate, they could reasonably be expected to influence the economic decisions of users taken on the basis of these financial statements.

As part of an audit in accordance with ISAs, we exercise professional judgment and maintain professional scepticism throughout the audit. We also:

- Identify and assess the risks of material misstatement of the financial statements, whether due to fraud or error, design and perform audit procedures responsive to those risks, and obtain audit evidence that is sufficient and appropriate to provide a basis for our opinion. The risk of not detecting a material misstatement resulting from fraud is higher than for one resulting from error, as fraud may involve collusion, forgery, intentional omissions, misrepresentations, or the override of internal control.
- Obtain an understanding of internal control relevant to the audit in order to design audit procedures that are appropriate in the circumstances, but not for the purpose of expressing an opinion on the effectiveness of the Company's internal control.
- Evaluate the appropriateness of accounting policies used and the reasonableness of accounting estimates and related disclosures made by management.
- Conclude on the appropriateness of management's use of the going concern basis of accounting and, based on the audit evidence obtained, whether a material uncertainty exists related to events or conditions that may cast significant doubt on the Company's ability to continue as a going concern. If we conclude that a material uncertainty exists, we are required to draw attention in our auditor's report to the related disclosures in the financial statements or, if such disclosures are inadequate, to modify our opinion. Our conclusions are based on the audit evidence obtained up to the date of our auditor's report. However, future events or conditions may cause the Company to cease to continue as a going concern.
- Evaluate the overall presentation, structure and content of the financial statements, including the disclosures, and whether the financial statements represent the underlying transactions and events in a manner that achieves fair presentation.

We communicate with the board of directors regarding, among other matters, the planned scope and timing of the audit and significant audit findings, including any significant deficiencies in internal control that we identify during our audit.

Bergen, 31 May 2022

ERNST & YOUNG AS

*The auditor's report is signed electronically*

Trine H. Bjerkvik  
State Authorised Public Accountant (Norway)

Independent auditor's report - Knutsen Kyst Lng KS 2021

A member firm of Ernst & Young Global Limited

Penneo Dokumentnøkkel: FXHE4-FUBSS-FXAS1-BD1FW-GFXUT-ABIFE



# PENNEO

Signaturene i dette dokumentet er juridisk bindende. Dokument signert med "Penneo"™ - sikker digital signatur.  
De signerende parter sin identitet er registrert, og er listet nedenfor.

"Med min signatur bekrefter jeg alle datoer og innholdet i dette dokument."

## TRINE HANSEN BJERKVIK

Statsautorisert revisor

På vegne av: Ernst & Young AS

Serienummer: 9578-5990-4-2269617

IP: 213.52.xxx.xxx

2022-05-31 16:42:51 UTC



Penneo Dokumentnøkkel: FXHE4-FU8S8-FXA8I-8D1FW-GPXUT-ABIFE

Dokumentet er signert digitalt, med **Penneo.com**. Alle digitale signatur-data i dokumentet er sikret og validert av den datamaskin-utregnede hash-verdien av det opprinnelige dokument. Dokumentet er låst og tids-stemplet med et sertifikat fra en betrodd tredjepart. All kryptografisk bevis er integrert i denne PDF, for fremtidig validering (hvis nødvendig)

### Hvordan bekrefter at dette dokumentet er orginalen?

Dokumentet er beskyttet av ett Adobe CDS sertifikat. Når du åpner dokumentet i

Adobe Reader, skal du kunne se at dokumentet er sertifisert av **Penneo e-signature service <penneo@penneo.com>**. Dette garanterer at innholdet i dokumentet ikke har blitt endret.

Det er lett å kontrollere de kryptografiske beviser som er lokalisert inne i dokumentet, med Penneo validator - <https://penneo.com/validate>