



ÅRSREGNSKAPET FOR REGNSKAPSÅRET 2020 - GENERELL INFORMASJON

Enheten

Organisasjonsnummer:	983 768 938
Organisasjonsform:	Aksjeselskap
Foretaksnavn:	MORK INVEST AS
Forretningsadresse:	Ivar Aasen-gata 10 6150 ØRSTA

Regnskapsår

Årsregnskapets periode:	01.01.2020 - 31.12.2020
-------------------------	-------------------------

Konsern

Mørselskap i konsern:	Ja
Konsernregnskap lagt ved:	Ja

Regnskapsregler

Regler for små foretak benyttet:	Nei
Benyttet ved utarbeidelsen av årsregnskapet til selskapet:	Regnskapslovens alminnelige regler
Benyttet ved utarbeidelsen av årsregnskapet til konsernet:	Regnskapslovens alminnelige regler

Årsregnskapet fastsatt av kompetent organ

Bekreftet av representant for selskapet:	Per Magne Mork
Dato for fastsettelse av årsregnskapet:	28.05.2021

Grunnlag for avgivelse

År 2020: Årsregnskapet er elektronisk innlevert
År 2019: Tall er hentet fra elektronisk innlevert årsregnskap fra 2020

Det er ikke krav til at årsregnskapet m.v. som sendes til Regnskapsregisteret er undertegnet. Kontrollen på at dette er utført ligger hos revisor/enhetens øverste organ. Sikkerheten ivaretas ved at innsender har rolle/rettighet for innsending av årsregnskapet via Altinn, og ved at det bekreftes at årsregnskapet er fastsatt av kompetent organ.

Brønnøysundregistrene, 10.07.2022



Resultatregnskap

Beløp i: NOK	Note	2020	2019
RESULTATREGNSKAP			
Inntekter			
Salgsinntekt	5	868 716	646 024
Annen driftsinntekt	5	2 032 160	1 959 886
Sum inntekter		2 900 876	2 605 910
Kostnader			
Varekostnad		46 730	0
Lønnskostnad	1	650 978	452 015
Avskrivning på varige driftsmidler og immaterielle eiendeler	7	438 876	438 578
Annen driftskostnad	1	289 583	224 654
Sum kostnader		1 426 167	1 115 247
Driftsresultat		1 474 709	1 490 663
Finansinntekter og finanskostnader			
Inntekt på investering i datterselskap og tilknyttet selskap		3 718 600	1 949 915
Annen renteinntekt		589	1 296
Annen finansinntekt		1 487 658	80 036
Verdiøkning andre finansielle instrumenter vurdert til virkelig verdi		11 574 281	
Sum finansinntekter		16 781 128	2 031 247
Verdireduksjon andre finansielle instrumenter vurdert til virkelig verdi			2 186 740
Nedskrivning av finansielle eiendeler		135 000	
Annen rentekostnad		230 757	206 436
Annen finanskostnad		582 824	65
Sum finanskostnader		948 581	2 393 241
Netto finans	5,6	15 832 547	-361 994
Ordinært resultat før skattekostnad		17 307 256	1 128 669
Skattekostnad på ordinært resultat	4	179 812	324 742
Ordinært resultat etter skattekostnad		17 127 444	803 927



Resultatregnskap

Beløp i: NOK	Note	2020	2019
Årsresultat		17 127 444	803 927
Overføringer og disponeringer			
Ordinært utbytte		5 000 000	1 000 000
Overføringer til/fra annen egenkapital		12 127 444	-196 074
Sum overføringer og disponeringer		17 127 444	803 926



Balanse

Beløp i: NOK	Note	2020	2019
BALANSE - EIENDELER			
Anleggsmidler			
Immaterielle eiendeler			
Utsatt skattefordel	4	50 658	50 658
Sum immaterielle eiendeler		50 658	50 658
Varige driftsmidler			
Tomter, bygninger og annen fast eiendom		11 452 500	11 532 000
Driftsløsøre, inventar, verktøy, kontormaskiner og lignende		294 000	419 000
Sum varige driftsmidler	6,7	11 746 500	11 951 000
Finansielle anleggsmidler			
Investering i datterselskap		4 816 700	4 816 700
Investeringer i tilknyttet selskap		5 900 000	5 900 000
Lån til tilknyttet selskap og felles kontrollert virksomhet		500 000	500 000
Investeringer i aksjer og andeler			135 000
Andre fordringer			60 000
Sum finansielle anleggsmidler		11 216 700	11 411 700
Sum anleggsmidler	5	23 013 858	23 413 358
Omløpsmidler			
Varer			
Fordringer			
Kundefordringer		80 212	1 500
Konsernfordringer	5	3 718 600	1 949 915
Sum fordringer	8	3 798 812	1 951 415
Investeringer			
Markedsbaserte aksjer	5	18 604 917	1 741 218
Sum investeringer		18 604 917	1 741 218
Bankinnskudd, kontanter og lignende			
Likvider herav bundet kr 35.151		36 659	154 521
Sum bankinnskudd, kontanter og lignende		36 659	154 521



Balanse

Beløp i: NOK	Note	2020	2019
Sum omløpsmidler		22 440 388	3 847 154
SUM EIENDELER		45 454 246	27 260 512
BALANSE - EGENKAPITAL OG GJELD			
Egenkapital			
Innskutt egenkapital			
Aksjekapital (8.540 aksjer a kr 235)	2	2 006 900	2 006 900
Sum innskutt egenkapital		2 006 900	2 006 900
Opptjent egenkapital			
Annen egenkapital		26 550 391	14 422 947
Sum opptjent egenkapital		26 550 391	14 422 947
Sum egenkapital	3	28 557 291	16 429 847
Gjeld			
Langsiktig gjeld			
Annen langsiktig gjeld			
Gjeld til kredittinstitusjoner	6	9 007 133	8 874 994
Sum annen langsiktig gjeld		9 007 133	8 874 994
Sum langsiktig gjeld		9 007 133	8 874 994
Kortsiktig gjeld			
Gjeld til kredittinstitusjoner	5	996 349	316 165
Leverandørgjeld		10 750	105 916
Betalbar skatt	4	179 812	324 742
Skyldige offentlige avgifter		146 743	61 798
Utbytte		5 000 000	1 000 000
Annen kortsiktig gjeld	5	1 556 167	147 050
Sum kortsiktig gjeld		7 889 821	1 955 671
Sum gjeld		16 896 954	10 830 665



Balanse

Beløp i: NOK	Note	2020	2019
SUM EGENKAPITAL OG GJELD		45 454 245	27 260 512



Konsernets resultatregnskap

Beløp i: NOK	Note	2020	2019
RESULTATREGNSKAP			
Inntekter			
Salgsinntekt		108 332 051	82 620 018
Annen driftsinntekt		1 877 423	1 920 683
Sum inntekter		110 209 474	84 540 701
Kostnader			
Varekostnad		80 189 681	56 800 953
Lønnskostnad	2	14 845 927	15 543 407
Avskrivning på varige driftsmidler og immaterielle eiendeler	3	2 283 970	2 009 325
Annen driftskostnad	2	5 159 927	5 102 314
Sum kostnader		102 479 505	79 455 999
Driftsresultat		7 729 969	5 084 702
Finansinntekter og finanskostnader			
Annen renteinntekt		98 460	128 366
Verdiøkning andre finansielle instrumenter vurdert til virkelig verdi	12	13 061 939	
Sum finansinntekter		13 160 399	128 366
Verdireduksjon andre finansielle instrumenter vurdert til virkelig verdi	12		2 106 704
Annen rentekostnad		823 744	1 009 667
Annen finanskostnad	8	724 244	29 501
Sum finanskostnader		1 547 988	3 145 872
Netto finans		11 612 411	-3 017 506
Ordinært resultat før skattekostnad		19 342 380	2 067 196
Skattekostnad på ordinært resultat	9	1 405 759	955 393
Ordinært resultat etter skattekostnad		17 936 621	1 111 803
Årsresultat		17 936 621	1 111 803
Minoritetsinteresser		550 489	321 768



Konsernets resultatregnskap

Beløp i: NOK	Note	2020	2019
Årsresultat etter minoritetsinteresser		17 386 132	790 035
Overføringer og disponeringer			
Overføringer til/fra annen egenkapital		17 386 132	790 035
Sum overføringer og disponeringer		17 386 132	790 035



Konsernets balanse

Beløp i: NOK	Note	2020	2019
BALANSE - EIENDELER			
Anleggsmidler			
Immaterielle eiendeler			
Varige driftsmidler			
Tomter, bygninger og annen fast eiendom	3,10	25 888 761	26 120 261
Driftsløsøre, inventar, verktøy, kontormaskiner og lignende	3,10	6 972 551	7 397 100
Sum varige driftsmidler		32 861 312	33 517 361
Finansielle anleggsmidler			
Investeringer i tilknyttet selskap	12	5 900 000	6 035 000
Andre fordringer	3,12	966 720	1 104 000
Sum finansielle anleggsmidler		6 866 720	7 139 000
Sum anleggsmidler		39 728 032	40 656 361
Omløpsmidler			
Varer			
Varer	4,10	13 535 285	14 446 288
Sum varer		13 535 285	14 446 288
Fordringer			
Kundefordringer	5,10	3 251 536	2 793 237
Andre fordringer	5,10	983 290	734 500
Sum fordringer		4 234 826	3 527 737
Investeringer			
Markedsbaserte aksjer	10,12	18 604 917	1 741 218
Sum investeringer		18 604 917	1 741 218
Bankinnskudd, kontanter og lignende			
Likvider herav bundet kr 437.590		862 817	1 471 486
Sum bankinnskudd, kontanter og lignende		862 817	1 471 486
Sum omløpsmidler		37 237 845	21 186 729



Konsernets balanse

Beløp i: NOK	Note	2020	2019
SUM EIENDELER		76 965 877	61 843 090
BALANSE - EGENKAPITAL OG GJELD			
Egenkapital			
Innskutt egenkapital			
Aksjekapital (8.540 aksjer a kr 235)	6	2 006 900	2 006 900
Sum innskutt egenkapital		2 006 900	2 006 900
Opptjent egenkapital			
Annen egenkapital		31 584 146	19 198 015
Minoritetsinteresser		2 330 417	2 311 329
Sum opptjent egenkapital		33 914 563	21 509 344
Sum egenkapital	7	35 921 463	23 516 244
Gjeld			
Langsiktig gjeld			
Utsatt skatt	9	1 924 897	1 913 220
Sum avsetninger for forpliktelser		1 924 897	1 913 220
Annen langsiktig gjeld			
Gjeld til kredittinstitusjoner	8,10	20 217 023	21 152 339
Sum annen langsiktig gjeld		20 217 023	21 152 339
Sum langsiktig gjeld		22 141 920	23 065 559
Kortsiktig gjeld			
Gjeld til kredittinstitusjoner	10	6 165 768	7 661 666
Leverandørgjeld		2 053 713	1 330 629
Betalbar skatt	9	1 394 082	983 740
Skyldige offentlige avgifter		2 003 981	1 522 462
Utbytte		5 531 400	1 310 085
Annen kortsiktig gjeld		1 753 550	2 452 705
Sum kortsiktig gjeld		18 902 494	15 261 287
Sum gjeld		41 044 414	38 326 846



Konsernets balanse

Beløp i: NOK	Note	2020	2019
SUM EGENKAPITAL OG GJELD		76 965 877	61 843 090



ÅRSOPPGJØR FOR 2020

**Mork Invest AS
6150 Ørsta**

INNHold:

Årsberetning
Resultatregnskap
Balanse
Noter
Kontantstrømanalyse
Konsernregnskap
Revisjonsberetning



Mork Invest AS, konsern.

Styret si årsmelding for 2020

Konsernet Mork Invest AS er eit eigedom- og holdingselskap, aktiva pr. 31.12.20 er tre forretningseigedomar, Prestegata 29 seksjon nr. 2., Elvegata 22 og 26, og ei utleigehytte på Lemonsjøen, i tillegg 100% eigardel i Volda Bilsenter AS og Volda Bil AS, 67% eigardel i Vest Auto AS og Korsen AS og 50% eigardel i Ivar Aasengate 10 AS og marknadsbaserte aksjar.

Alle føresetnader ligg til grunn for å halde fram med drifta.

Mork Invest	2020	2019	2018
Omsetjing	2 900 876	2 605 910	2 420 986
Årsresultat	17 127 444	803 926	- 727 434
Eigenkapital 31.12	28 557 291	16 429 847	16 625 921

Mork Invest, konsern	2019	2018	2017
Omsetjing	110 209 474	84 540 701	92 927 457
Årsresultat	17 936 621	1 111 803	- 157 003
Eigenkapital 31.12	35 921 463	23 516 244	23 714 528

Styret vurderer det slik at oversikta over gir et rettvisande bilete over utviklinga, resultatet og konsernet si stilling

Volda Bil AS og Volda Bilsenter AS er oppsagt på sal av nye biler av Peugeot og Kia med virkning frå 01.01.2022. Selskapa vil etter dette fortsette med verkstaddrift, sal av brukte biler og sal av nye biler på provisjonsbasis. Utover det, kjenner ikkje styret til andre høve som har noko å seie for vurdering av Mork Invest AS eller dotterselskapa.

Styret i Mork Invest AS er svært godt nøgd med år 2020, dotterselskapa har levert over på omsetning og resultat i forhold til det som var budsjetert, ein har hatt betydeleg vinst på aksjar. Utsiktene for 2021 er gode, det er venta gode driftsresultat i dotterselskapa. Det føreligg 10 års leigekontrakt på Prestegata 29 med Volda Bil AS, 10 års leigekontrakt på Elvegata 22 med Volda Bilsenter AS, Korsen AS har 15 års leigekontrakt med Vest Auto AS og der er 10 års leigekontrakt på utleigehytte, Peugeot og Kia hadde i 2020 god utvikling i Noreg og vil lansere fleire nye modeller med el og hybrid i løpet av 2020.

Konsernet er eksponert for fleire typer risiko både operasjonelt og finansielt. Operasjonelt er dei viktigaste bransjespesifikke risikofaktorane knytta til:

- utviklinga i bilsal på landsplan og lokalt
- offentlege mynde sin avgiftspolitikkk knytt til kjøp og bruk av bil

Når det gjeld finansiell risiko har selskapet eksponering mot utanlandsk valuta både ved lån og bilprisar. Vidare er ein eksponert mot rentesvingingar. Portefølga av marknadsbaserte



finansielle instrument vil også kunne vere utsett for svingingar. Styret er medvitne desse risikoane, og ein følgjer løpande med på markadsutvikling både når det gjeld valuta, rente og børs.

Mork Invest har ein tilsett, vi forureinar ikkje det ytre miljø. Styret består av aksjonærane i selskapet. Morselskapet har ca. 26,5 mill. i fri eigenkapital.


I dotterselskapa er det til saman 27 ansatte, selskapa har gode arbeidsmiljø, vi har lågt sjukefråvær og det er ikkje registrert yrkesskadar som har medført sjukefråvær. Ved rekruttering av tilsette i dotterselskapet er ein på jakt etter beste kandidat, uavhengig av kjønn. Kvinner og menn vil ved like arbeidsoppgåver og kvalifikasjonar ha same løn. Vi forureinar ikkje det ytre miljø, alt avfall er knytt opp til leveringsavtalar med godkjente handteringsrutinar.

Ørsta den, 04.02.2021,

Styret i MORK INVEST AS


Per Magne Mork
Styreleder


Monica Mork
Styremedlem


Anette Mork
Styremedlem



Resultatregnskap			
MORK INVEST AS			
Driftsinntekter og driftskostnader	Note	2020	2019
Salgsinntekt	5	868 716	646 024
Husleieinntekter	5	2 032 160	1 959 886
Sum driftsinntekter		<u>2 900 876</u>	<u>2 605 910</u>
Varekostnad		46 730	0
Lønnskostnad	1	650 978	452 015
Avskrivning på driftsmidler	7	438 876	438 578
Annen driftskostnad	1	289 583	224 654
Sum driftskostnader		<u>1 426 167</u>	<u>1 115 247</u>
Driftsresultat		<u>1 474 709</u>	<u>1 490 662</u>
Finansinntekter og finanskostnader			
Inntekt på investering i datterselskap		3 718 600	1 949 915
Annen renteinntekt		589	1 296
Annen finansinntekt		1 487 658	80 036
Verdiendring markedsbaserte omløpsmidler		11 574 281	-2 186 740
Nedskrivning av andre finansielle anleggsmidler		-135 000	0
Annen rentekostnad		-230 757	-206 436
Annen finanskostnad		-582 824	-65
Resultat av finansposter	5, 6	<u>15 832 547</u>	<u>-361 994</u>
Ordinært resultat før skattekostnad		17 307 256	1 128 668
Skattekostnad på ordinært resultat	4	179 812	324 742
Ordinært resultat		<u>17 127 444</u>	<u>803 926</u>
Årsresultat		<u>17 127 444</u>	<u>803 926</u>
Overføringer			
Avsatt til utbytte		-5 000 000	-1 000 000
Overføring annen egenkapital		-12 127 444	196 074
Sum overføringer		<u>17 127 444</u>	<u>803 926</u>




Balanse pr 31.12.			
MORK INVEST AS			
Eiendeler	Note	2020	2019
Anleggsmidler			
Utsatt skattefordel	4	50 658	50 658
Sum immaterielle eiendeler		<u>50 658</u>	<u>50 658</u>
Varige driftsmidler			
Tomter, bygninger o.a. fast eiendom		11 452 500	11 532 000
Driftsløsøre, inventar o.a. utstyr		294 000	419 000
Sum varige driftsmidler	6, 7	<u>11 746 500</u>	<u>11 951 000</u>
Finansielle driftsmidler			
Investeringer i datterselskap		4 816 700	4 816 700
Investeringer i tilknyttet selskap		5 900 000	5 900 000
Lån til tilknyttet selskap og felles kontrollert virksomhet		500 000	500 000
Investeringer i aksjer og andeler		0	135 000
Andre langsiktige fordringer		0	60 000
Sum finansielle anleggsmidler	5	<u>11 216 700</u>	<u>11 411 700</u>
Sum anleggsmidler		<u>23 013 858</u>	<u>23 413 358</u>
Omløpsmidler			
Fordringer			
Kundefordringer		80 212	1 500
Krav på konsernselskap	5	3 718 600	1 949 915
Sum fordringer	8	<u>3 798 812</u>	<u>1 951 415</u>
Investeringer			
Markedsbaserte aksjer	5	18 604 917	1 741 218
Sum investeringer		<u>18 604 917</u>	<u>1 741 218</u>
Bankinnskudd, kontanter o.l.(herav bundet kr 35.151)		36 659	154 521
Sum omløpsmidler		<u>22 440 388</u>	<u>3 847 154</u>
Sum eiendeler		<u>45 454 245</u>	<u>27 260 512</u>

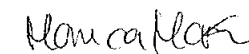
**Balanse pr 31.12.**


MORK INVEST AS

Egenkapital og gjeld	Note	2020	2019
Innskutt egenkapital			
Aksjekapital (8.540 aksjer a kr 235)	2	2 006 900	2 006 900
Sum innskutt egenkapital		<u>2 006 900</u>	<u>2 006 900</u>
Opptjent egenkapital			
Annen egenkapital		26 550 391	14 422 947
Sum opptjent egenkapital		<u>26 550 391</u>	<u>14 422 947</u>
Sum egenkapital	3	<u>28 557 291</u>	<u>16 429 847</u>
Gjeld			
Avsetning for forpliktelser			
Annen langsiktig gjeld			
Gjeld til kredittinstitusjoner	6	9 007 133	8 874 994
Sum annen langsiktig gjeld		<u>9 007 133</u>	<u>8 874 994</u>
Kortsiktig gjeld			
Gjeld til kredittinstitusjoner	5	996 349	316 165
Leverandørgjeld		10 750	105 916
Betalbar skatt	4	179 812	324 742
Skyldige offentlige avgifter		146 743	61 798
Utbytte		5 000 000	1 000 000
Annen kortsiktig gjeld	5	1 556 167	147 050
Sum kortsiktig gjeld		<u>7 889 821</u>	<u>1 955 671</u>
Sum gjeld		<u>16 896 954</u>	<u>10 830 665</u>
Sum egenkapital og gjeld		<u>45 454 245</u>	<u>27 260 512</u>

Ørsta, 31/12-2021
Styret i MORK INVEST AS


Per Mågne Mork
Styreleder


Monica Mork
Styremedlem


Anette Mork
Styremedlem



MORK INVEST AS

Noter til regnskapet 2020

Regnskapsprinsipper

Årsregnskapet er satt opp i samsvar med regnskapsloven av 1998. Regnskapsprinsippene beskrives nedenfor.

Hovedregel for vurdering og klassifisering av eiendeler og gjeld

Eiendeler bestemt til varig eie eller bruk er klassifisert som anleggsmidler. Andre eiendeler er klassifisert som omløpsmidler. Fordringer som skal tilbakebetales innen et år er klassifisert som omløpsmidler. Ved klassifisering av kortsiktig og langsiktig gjeld er tilsvarende kriterier lagt til grunn.

Anleggsmidler vurderes til anskaffelseskost, men nedskrives til virkelig verdi når verdifallet forventes ikke å være forbigående. Anleggsmidler med begrenset økonomisk levetid avskrives planmessig.

Omløpsmidler vurderes til laveste av anskaffelseskost og virkelig verdi. Kortsiktig gjeld balanseføres til nominelt mottatt beløp på etableringstidspunktet. Kortsiktig gjeld oppskrives ikke til virkelig verdi som følge av renteendring.

Enkelte poster er vurdert etter andre prinsipper og redegjøres for nedenfor.

Bankinnskudd, kontanter o.l.

Bankinnskudd, kontanter ol. inkluderer kontanter, bankinnskudd og andre betalingsmidler med forfallsdato som er kortere enn tre måneder fra anskaffelse.

Aksjer i datterselskap

Investeringer i datterselskap er vurdert etter kostprismetoden. Volda Bil AS og Volda Bilsenter AS er heileide datterselskap av Mork Invest AS. Vest Auto AS og Korsen AS er eid 66,7 % av Mork Invest AS. Mottatt utbytte og konsernbidrag fra datterselskaper blir inntektsført som andre finansinntekter.

Skatter

Skattekostnaden sammenstilles med det regnskapsmessige resultatet før skatt.

Skattekostnaden består av betalbar skatt (skatt på årets direkte skattepliktige inntekt) og endring i netto utsatt skatt. Utsatt skatt og utsatt skattefordel er presentert netto i balansen.

Inntektsføringsprinsipp

Salg av tjenester blir inntektsført ved levering. Leieinntekter og finansinntekter blir bokført i opptjeningsåret.

NOTE 1: Lønnskostnad, antall årsverk, godtgjørelser, lån til ansatte mm

Det er ikke betalt ut godtgjørelser til styret.

Selskapet er ikke pliktig til å inngå avtale om obligatorisk tjenstepensjon.

	2020	2019
Lønnskostnader	574 758	396 157
Arbeidsgiveravgift	76 220	55 858
Aktivert som byggekostnad	0	0
Obligatorisk tjenstepensjon (ikke pliktig)	0	0
Andre ytelser	0	0
Sum lønnskostnader	650 978	452 015
Antall årsverk	1	1

Det er ikke utbetalt honorar til medlemmer av styret.

Revisor

Det er kostnadsført kr 16.700 i revisjonshonorar og kr 12.100 i tilleggstenester fra revisor i 2020.



MORK INVEST AS

Noter til regnskapet 2020

NOTE 2: Aksjekapital og aksjonærinformasjon

Eierstruktur

Aksjonær i selskapet pr 31.12. er:

	A-aksjer	B-aksjer	Eier- andel	Stemme- andel
Per Magne Mork, styreleder	854	0	10 %	100 %
A. Mork Invest AS, 5208 Os	0	3 843	45 %	0 %
M. Mork Invest AS, 5059 Bergen	0	3 843	45 %	0 %
Pålydende pr aksje kr 235	854	7 686	100 %	100 %

NOTE 3: Egenkapital

	Aksje- kapital	Annen EK
Egenkapital 01.01.	2 006 900	14 422 947
Årets resultat	0	17 127 444
Avsatt til ubytte		-5 000 000
Avsatt konsernbidrag etter skatt	0	0
Egenkapital 31.12.	2 006 900	26 550 391

NOTE 4: Skattekostnad

Noten viser midlertidige forskjeller og grunnlagene for utsatt skatt og hvilken skattesats som er anvendt ved beregningen 31.12.2020:

Midlertidige forskjeller knyttet til:	31.12.19	31.12.20	Endring
Anleggsmidler	-518 272	-630 125	111 853
Andre forskjeller	58 497	32 058	26 439
Midlertidige forskjeller med utsatt skattvirkning	-459 775	-598 067	138 292
Utsatt skatt (+) / -skattefordel (-) 22 %	-101 151	-131 575	30 423
Utsatt skatt (+) / -skattefordel (-) bokført	-50 658	-50 658	0

	2020	2019
Resultat før skattekostnad	17 307 256	1 128 668
Permanente forskjeller:		
+/- permanente forskjeller	-16 601 783	267 061
Midlertidige forskjeller:		
+/- årets endring i midlertidige forskjeller	111 853	80 372
+/- konsernbidrag avgitt med skatteeffekt	0	0
+/- konsernbidrag mottatt med skatteeffekt	0	0
Sum årets skattegrunnlag	817 325	1 476 101
Betalbar inntekstskatt for selskapet før kons.bidrag	179 812	324 742
Betalbar korreksjonskatt for selskapet	0	0
Skatt på avgitt konsernbidrag	0	0
Sum betalbar skatt i balansen 22 %	179 812	324 742
+/- for mye eller for lite avsatt skatt tidl. år	0	0
+/- endring i utsatt skatt	0	0
Sum skattekostnad i resultatregnskapet	179 812	324 742



MORK INVEST AS

Noter til regnskapet 2020

NOTE 5: Aksjer og andeler i andre foretak m.v.

	Ant. aksjer	Eierandel	Ansk.kost	Balansført verdi	Total aksjekap.
Anleggsaksjer:					
Volda Bil AS, datterselskap	586	100,0 %	1 200 000	1 200 000	586 000
Volda Bilsenter AS, datterselskap	250	100,0 %	1 123 000	1 123 000	250 000
Korsen AS, datterselskap	1 843	67,0 %	1 849 700	1 849 700	2 750 000
Vest Auto AS, datterselskap	6 240	66,7 %	644 000	644 000	936 000
Ivar Aasengate 10 AS, tilknytt selskap	6 000	50,0 %	5 900 000	5 900 000	12 000 000
			10 716 700	10 716 700	

Anleggsaksjene er bokført til kostpris.

Volda Bil AS (forr.ktr. i Volda) hadde i 2020 et resultat på kr 2.376.855.

og en egenkapital på kr 3.344.604.

Volda Bilsenter AS (forr.ktr. i Volda) hadde i 2020 et resultat på kr 308.577.

og en egenkapital på kr 1.548.087.

Korsen AS (forr.ktr. på Nordfjordeid) hadde i 2020 et resultat på kr 598.355.

og en egenkapital på kr 3.313.579.

Vest Auto AS (forr.ktr. på Nordfjordeid) hadde i 2020 et resultat på kr 1.059.420.

og en egenkapital på kr 3.712.616.

Ivar Aasengate 10 AS (forr.ktr. i Ørsta) hadde i 2020 et resultat på kr 1.689.784.

og en egenkapital på kr 15.127.754. Det er bokført kr 500.000 som fordring på dette selskapet under langs.fordr.

Det er i 2020 inntektsført i utbytteinntekter kr 2.350.000 fra Volda Bil AS, kr 700.000 fra Vest Auto AS, kr 368.600 fra Korsen AS og kr 300.000 fra Volda Bilsenter AS.

Dette er balansført som krav på konsernselskap under omløpsmiddel.

Husleieinntekter i Mork Invest AS består av kr 2.012.160 ifra konsernselskaper.

Videre består salgsinntekter av kr 384.000 ifra konsernselskaper.

Omløpsaksjer:	Ant. aksjer	Ansk.kost	Balansført verdi
REC ASA	872 500	16 871 725	14 047 250
Aker Solutions ASA	105 222	1 858 135	1 730 902
Aker Carbon AS	102 983	175 071	1 833 097
Kongsberg Automative AS	2 835 000	929 811	993 668
		19 834 742	18 604 917

Aksjene er verdsatt etter markedsverdien pr 31.12.20. Det er bokført en urealisert gevinst på kr 11.574.281

i 2020. Det er nto bokført kr 1.352.658 i realiserte gevinster og utbytteinntekter knyttet til omløpsaksjene i 2020.

Det er bokført kr 996.349 som korts.gjeld til kred.institusjon pr 31.12.20. Som sikkerhet er omløpsaksjene stilt.



MORK INVEST AS
Noter til regnskapet 2020

NOTE 6: Langsiktig gjeld/Valutalån

Selskapet har bokført langsiktig gjeld på kr 9.007.113 som er pantesikret. Fast eiendom med driftsløsøre for kr 11.746.500 er stilt som sikkerhet. Valutalånet (som står i EUR pr 31.12.20) har en avtaletid på 5 år, men der nedbetalingstiden går utover denne perioden. All annen gjeld forfaller innen 5 år. Det er bokført urealisert valutatap for totalt kr 580.087 i 2020.

NOTE 7: Varige driftsmidler	Inventar	Bygg	Hytte m/inventar	Tomter
Anskaffelseskost 01.01.	436 200	9 996 396	5 666 956	900 000
Tilgang kjøpte driftsmidler	0	234 376	0	0
Avgang	0	0	0	0
Anskaffelseskost 31.12.	436 200	10 230 772	5 666 956	900 000
Akkumulerte avskrivninger 31.12.	400 200	3 358 271	1 728 956	0
Bokført verdi pr. 31.12.	36 000	6 872 500	3 938 000	900 000
Årets avskrivninger	11 000	228 876	199 000	0
Økonomisk levetid	3 år	50 år	50 år	Evig
Avskrivningsplan	Lineær	Lineær	Lineær	Avskr. ikke

NOTE 8: Fordringer

Fordringer er bokført til pålydende og har forfall i 2021.



MORK INVEST AS

Kontantstrømsanalyse

	2020	2019
LIKVIDER TILFØRT/BRUKT PÅ VIRKSOMHETEN:		
	17 556 390	1 024 667
+/- Tilført fra årets virksomhet *)		
+/- Endring i omløpsaksjer	-16 863 699	1 999 782
+/- Endring i debitorer	-78 712	16 203
+/- Endring i leverandørgjeld	-95 166	98 888
+/- Endring tidsavgrensede poster	-214 623	-1 148 047
A = Netto likviditetsendring fra virksomheten	304 190	1 991 493
LIKVIDER TILFØRT/BRUKT PÅ INVESTERINGER:		
- Investert i varige driftsmidler/aksjer	-234 376	-115 578
+ Salg av varige driftsmidler (salgssum)	0	0
+/- Endring i andre investeringer	0	0
B = Netto likviditetsendringer fra investeringer	-234 376	-115 578
LIKVIDER TILFØRT/BRUKT PÅ FINANSIERING:		
+ Opptak av ny gjeld (kortsiktig og langsiktig)	812 323	0
- Nedbetaling av gammel gjeld	0	-760 540
+ Innbetaling av egenkapital	0	0
- Tilbakebetaling av egenkapital	0	0
- Utbytte	-1 000 000	-1 000 000
+/- Konsernbidrag	0	0
C = Netto likviditetsendring fra finansiering	-187 677	-1 760 540
	-117 863	115 375
+ Netto endring i likvider gjennom året		
+ Likviditetsbeholdning pr. 01.01.	154 521	39 146
= Likviditetsbeholdning pr. 31.12.	36 659	154 521
*) Dette tallet fremkommer slik:		
	17 307 256	1 128 668
- Årets resultat før skatt		
- Betalt skatt	-324 742	-542 579
- Tap/gevinst salg driftsmiddel	0	0
+ Ordinære avskrivninger	438 876	438 578
+/- Tap/gevinst salg aksjer (nedskrivning aksjer)	135 000	0
= Tilført fra årets virksomhet	17 556 390	1 024 667



Resultatregnskap			
MORK INVEST AS-KONSERNREGNSKAP			
Driftsinntekter og driftskostnader	Note	2020	2019
Salgsinntekt		108 332 051	82 620 018
Andre inntekter		1 877 423	1 920 683
Sum driftsinntekter		<u>110 209 474</u>	<u>84 540 701</u>
Varekostnad		80 189 681	56 800 953
Lønnskostnad	2	14 845 927	15 543 407
Avskrivning på driftsmidler	3	2 283 970	2 009 325
Annen driftskostnad	2	5 159 927	5 102 314
Sum driftskostnader		<u>102 479 505</u>	<u>79 455 999</u>
Driftsresultat		<u>7 729 969</u>	<u>5 084 702</u>
Finansinntekter og finanskostnader			
Annen renteinntekt		98 460	128 366
Annen finansinntekt	12	13 061 939	-2 106 704
Annen rentekostnad		823 744	1 009 667
Annen finanskostnad	8	724 244	29 501
Resultat av finansposter		<u>11 612 411</u>	<u>-3 017 506</u>
Ordinært resultat før skattekostnad		19 342 380	2 067 196
Skattekostnad på ordinært resultat	9	1 405 759	955 393
Ordinært resultat		<u>17 936 621</u>	<u>1 111 803</u>
Årsresultat		<u>17 936 621</u>	<u>1 111 803</u>
Minoritetenes andel av resultat i datterselskap		-550 489	-321 768
Minoritetenes resultatandel		<u>550 489</u>	<u>321 768</u>
Årsoverskudd etter minoritetsinteresser		17 386 132	790 035
Sum overføringer		<u>17 386 132</u>	<u>790 035</u>




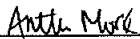
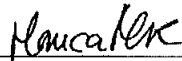
Balanse pr 31.12.			
MORK INVEST AS-KONSERNREGNSKAP			
Eiendeler	Note	2020	2019
Anleggsmidler			
Varige driftsmidler			
Tomter, bygninger o.a. fast eiendom	3, 10	25 888 761	26 120 261
Driftsløsøre, inventar o.a. utstyr	3, 10	6 972 551	7 397 100
Sum varige driftsmidler		<u>32 861 312</u>	<u>33 517 361</u>
Finansielle driftsmidler			
Investeringer i aksjer og andeler	12	5 900 000	6 035 000
Andre langsiktige fordringer	3, 12	966 720	1 104 000
Sum finansielle anleggsmidler		<u>6 866 720</u>	<u>7 139 000</u>
Sum anleggsmidler		<u>39 728 032</u>	<u>40 656 361</u>
Omløpsmidler			
Lager av varer og annen beholdning	4, 10	13 535 285	14 446 288
Fordringer			
Kundefordringer	5, 10	3 251 536	2 793 237
Andre kortsiktige fordringer	5, 10	983 290	734 500
Sum fordringer		<u>4 234 826</u>	<u>3 527 737</u>
Investeringer			
Markedsbaserte aksjer	10, 12	18 604 917	1 741 218
Sum investeringer		<u>18 604 917</u>	<u>1 741 218</u>
Bankinnskudd, kontanter o.l. (herav bundet kr 437.590)		862 817	1 471 486
Sum omløpsmidler		<u>37 237 845</u>	<u>21 186 729</u>
Sum eiendeler		<u>76 965 877</u>	<u>61 843 090</u>



Balanse pr 31.12.			
MORK INVEST AS-KONSERNREGNSKAP			
	Note	2020	2019
Egenkapital og gjeld			
Innskutt egenkapital			
Aksjekapital (8.540 aksjer a kr 235)	6	2 006 900	2 006 900
Sum innskutt egenkapital		<u>2 006 900</u>	<u>2 006 900</u>
Opptjent egenkapital			
Annen egenkapital		31 584 146	19 198 015
Minoritetsinteresser		2 330 417	2 311 329
Sum opptjent egenkapital		<u>33 914 563</u>	<u>21 509 344</u>
Sum egenkapital	7	<u>35 921 463</u>	<u>23 516 244</u>
Gjeld			
Avsetning for forpliktelser			
Utsatt skatt	9	1 924 897	1 913 220
Sum avsetning for forpliktelser		<u>1 924 897</u>	<u>1 913 220</u>
Annen langsiktig gjeld			
Gjeld til kredittinstitusjoner	8, 10	20 217 023	21 152 339
Sum annen langsiktig gjeld		<u>20 217 023</u>	<u>21 152 339</u>
Kortsiktig gjeld			
Gjeld til kredittinstitusjoner	10	6 165 768	7 661 666
Leverandørgjeld		2 053 713	1 330 629
Betalbar skatt	9	1 394 082	983 740
Skattetrekk og andre trekk		2 003 981	1 522 462
Utbytte		5 531 400	1 310 085
Annen kortsiktig gjeld		1 753 550	2 452 705
Sum kortsiktig gjeld		<u>18 902 494</u>	<u>15 261 287</u>
Sum gjeld		<u>41 044 414</u>	<u>38 326 846</u>
Sum egenkapital og gjeld		<u>76 965 877</u>	<u>61 843 090</u>

Ørsta, 4.12.2021

Styret i MORK INVEST AS-KONSERNREGNSKAP

 Per Magne Mork Styreleder	 Anette Mork Styremedlem	 Monica Mork Styremedlem
---	---	---

MORK INVEST AS-KONSERNREGNSKAP Side 3



MORK INVEST AS - konsern

Noter til konsernregnskapet 2020

Note 1 Regnskapsprinsipper

Årsregnskapet er satt opp i samsvar med regnskapsloven av 1998. Regnskapsprinsippene beskrives nedenfor.

Hovedregel for vurdering og klassifisering av eiendeler og gjeld

Eiendeler bestemt til varig eie eller bruk er klassifisert som anleggsmidler. Andre eiendeler er klassifisert som omløpsmidler. Fordringer som skal tilbakebetales innen et år er klassifisert som omløpsmidler. Ved klassifisering av kortsiktig og langsiktig gjeld er tilsvarende kriterier lagt til grunn.

Anleggsmidler vurderes til anskaffelseskost, men nedskrives til virkelig verdi når verdifallet forventes ikke å være forbigående. Anleggsmidler med begrenset økonomisk levetid avskrives planmessig. Langsiktig lån balanseføres til nominelt mottatt beløp på etableringstidspunktet.

Omløpsmidler vurderes til laveste av anskaffelseskost og virkelig verdi. Kortsiktig gjeld balanseføres til nominelt mottatt beløp på etableringstidspunktet. Kortsiktig gjeld oppskrives ikke til virkelig verdi som følge av renteendring.

Enkelte poster er vurdert etter andre prinsipper og redegjøres for nedenfor.

Varer

Varer er vurdert til det laveste av anskaffelseskost og netto salgsverdi. For råvarer beregnes netto salgsverdi til salgsverdien av ferdig tilvirkede varer redusert for gjenværende tilvirkningskostnader og salgskostnader.

Fordringer

Kundefordringer og andre fordringer oppføres til pålydende etter fradrag for avsetning til forventet tap. Avsetning til tap gjøres på grunnlag av en individuell vurdering av de enkelte fordringer.

Bankinnskudd, kontanter o.l.

Bankinnskudd, kontanter ol. inkluderer kontanter, bankinnskudd og andre betalingsmidler med forfallsdato som er kortere enn tre måneder fra anskaffelse.

Skatter

Skattekostnaden sammenstilles med regnskapsmessige resultat før skatt.

Skattekostnaden består av betalbar skatt (skatt på årets direkte skattepliktige inntekt) og endring i netto utsatt skatt. Utsatt skatt og utsatt skattefordel er presentert netto i balansen.

Inntektsføringsprinsipp

Salg av varer og tjenester blir inntektsført ved levering. Finansinntekter blir bokført ved opptjening.

Konsernforhold/sammenligningstall

Mork Invest AS eier 100% av aksjene i Volda Bil AS og Volda Bilsenter AS.

I tillegg eier Mork Invest AS 66,8 % av aksjene i Vest Auto AS og 67 % av aksjene i Korsen AS.

Videre eier Mork Invest AS 50 % av Ivar Aasengt 10 AS, som da blir et tilknyttet selskap.

I konsernregnskapet er alle transaksjoner og mellomværende mellom Mork Invest AS

og datterselskapene eliminert. Også internfortjeneste v/transaksjoner innenfor konsernet er eliminert.



MORK INVEST AS - konsern

Noter til konsernregnskapet 2020

Note 2 Lønnskostnad, antall ansatte, godtgjørelser, lån til ansatte mm

Lønnskostnad	2020	2019
Lønn	12 383 929	12 760 527
Folketrygdavgift	1 488 486	1 652 314
Aktiverte lønnskostnader	0	0
Pensjonskostnader	413 230	320 910
Andre ytelser	560 282	809 656
Sum	14 845 927	15 543 407

Gjennomsnittlig antall årsverk (1 årsverk i morselskapet) 27,0 27,0
Datterselskapene har inngått avtaler om obligatorisk tjenestepensjon.

I morselskapet:

Ytelser til ledende personer	Styret
Lønn	0
Annen godtgjørelse	0

Revisor - godtgjørelser i morselskapet og konsern

Godtgjørelse til revisor for 2020 utgjør kr 16.700 for ordinær revisjon og kr 12.100 for annen bistand. Samlet på konsernnivå utgjør godtgj. h.h.v. kr 113.800 (111.800 i 2019) og kr 34.200 (33.500 i 2019).

Konsernet har 2 pensjonsordninger som omfatter i alt 27 personer. Selskapenes obligatoriske tjenestepensjonsordning er innskuddsbasert, og ikke balanseført. Det er heller ikke AFP-forpliktelsen.

Note 3 Varige driftsmidler	Dritts- løsøre/ inventar	Bygg, tomt m.v.	Sum
Anskaffelseskost 01.01.20	13 890 883	34 653 624	48 544 507
Tilgang	8 357 061	535 114	8 892 175
Avgang	-10 632 728	0	-10 632 728
Anskaffelseskost 31.12.20	11 615 216	35 188 738	46 803 954
Akkumulerte avskr. 31.12.20	4 642 665	9 299 977	13 942 642
Bokført verdi pr. 31.12.20	6 972 551	25 888 761	32 861 312
Årets avskrivninger	1 443 328	840 642	2 283 970
Økonomisk levetid	3-10 år	25-evig	
Avskrivningsplan	Lineær	Lineær/avskr.ikke	

Påkost i leide lokaler er aktivert og avskrives over gjenværende leiekontrakt. I balansen pr 31.12.20 er kr 466.720 aktivert som langs. fordring. Av dette forfaller kr 327.000 mer enn 1 år fra balansedato.



MORK INVEST AS - konsern

Noter til konsernregnskapet 2020

Note 4 Varer

Varelageret er bokført til anskaffelseskost for innkjøpte varer. I tillegg er det foretatt en skjønnsmessig nedskrivning for ukurans. Samme vurderinger som i fjor.

Note 5 Fordringer

Kundefordringer er nedskrevet for påregnelige tap med kr 95.000. Andre fordringer er verds. til pålydende. Ingen av fordringene har forfall senere enn ett år.

Note 6 Aksjekapital og aksjonærinformasjon

Eierstruktur

Aksjonær i morselskapet pr 31.12.20:

	A-aksjer	B-aksjer	Eierandel	Stemmeandel
Per Magne Mork, styreleder	854	0	10,0 %	100,0 %
A. Mork Invest AS, 5208 Os	0	3 843	45,0 %	0,0 %
M. Mork Invest AS, 5059 Bergen	0	3 843	45,0 %	0,0 %
Sum (pålydende pr aksje kr 235)	854	7 686	10,0 %	100,0 %

Note 7 Egenkapital

	Aksje-kapital	Innskutt annen EK	Minoritets-interesser	Annen EK	Sum EK
Egenkapital 01.01.20	2 006 900	0	2 311 329	19 198 015	23 516 244
<u>Årets endring i egenkapital:</u>					
Årets resultat	0	0	550 489	17 386 132	17 936 621
Investering i nytt datterselskap	0	0	0	0	0
Utbytte i ds utdelt til minoriteter	0	0	-531 400	0	-531 400
Avsatt til utbytte	0	0	0	-5 000 000	-5 000 000
Egenkapital 31. des. 2020	2 006 900	0	2 330 417	31 584 146	35 921 463

Note 8 Annen langsiktig gjeld

Gjeld som forfaller mer enn fem år etter regnskapsårets slutt:	31.12.2020	31.12.2019
Gjeld til kredittinstitusjoner	7 884 000	8 722 000
Sum annen langsiktig gjeld	7 884 000	8 722 000

Konsernet har bokført et lån i en valutakurv som er pantesikret. Lånet er i EUR pr 31.12.20 og har en saldo på kr 9.007.133. Det er bokført urealisert valutatap i 2020 med totalt kr 580.087.



MORK INVEST AS - konsern

Noter til konsernregnskapet 2020

Note 9 Skattekostnad og utsatt skatt

Midlertidige forskjeller knyttet til:	01.01.2020	31.12.2020	Endring
Omløpsmidler/kortsiktig gjeld	-347 000	-255 000	-92 000
Anleggsmidler/langsiktig gjeld	9 036 313	8 604 671	431 642
Gevinst og tapskonto	0	0	0
Andre forskjeller	58 497	32 058	26 439
Korreksjonsinntekt til fremf.	0	0	0
Sk.m. fremf. underskudd	-280 865	0	-280 865
Gr.lag holdt utenfor beregningene	229 509	367 805	-138 296
Grunnlag for ber. av utsatt skatt	8 696 454	8 749 534	339 642
Utsatt skatt 22 %	1 913 220	1 924 897	11 677

Skattekostnad for konsernet:	2020	2019
Betalbar skatt knyttet til årets resultat 22 %	1 394 082	983 740
For lite skatt avsatt tidligere år	0	0
Endring utsatt skatt	11 676	-28 348
Sum skattekostnad	1 405 759	955 393

Betalbar skatt i balansen:	2020	2019
Betalbar skatt relatert til årets resultat	1 394 082	983 740
Betalbar skatt relatert til tidligere år som tilbakebetales	0	0
Betalbar skatt relatert til korr.inntekt	0	0
Sum betalbar skatt i balansen	1 394 082	983 740

Note 10 Pantstillelser og garantier m.v.

Bokført gjeld som er sikret ved pant o.l.:	2020	2019
Gjeld til kredittinstitusjoner	26 382 791	28 814 005
Bokført verdi av eiendeler stilt som sikkerhet		
Driftsmidler	32 861 312	33 116 061
Aksjer	18 604 917	1 741 218
Varelager	13 535 285	14 446 288
Fordringer	4 234 826	3 527 737
Totalt	69 236 340	52 831 304

Note 11 Garantier

Det er stilt garantier for 21 stk leasingkontrakter. Total gjenkjøpsforpliktelse 31.12.20 er kr 2.067.591.

Note 12 Aksjer

Anleggsaksjer:	Antall aksjer	Eierandel	Ansk.kost	Bokført verdi
Ivar Aasengt. 10 AS, 6150 Ørsta	6 000	50,0 %	5 900 000	5 900 000
			5 900 000	5 900 000

Omløpsaksjer:	Antall aksjer	Ansk.kost	Bokført verdi
REC ASA	872 500	16 871 725	14 047 250
Aker Solutions ASA	105 222	1 858 135	1 730 902
Aker Carbon AS	102 983	175 071	1 833 097
Kongsberg Automotive ASA	2 835 000	929 811	993 668
		19 834 742	18 604 917

Anleggsaksjer er bokført til kostpris.

Omløpsaksjer er bokført til markedsverdi pr balansedagen.

Det er bokført netto urealisert gevinst på aksjer på kr 11.574.281 i 2020.

Det er netto bokført kr 1.352.658 i realiserte gevinster og utbytteinntekter knyttet til omløpsaksjene.

Ivar Aasengate 10 AS (tilknyttet selskap) hadde i 2020 et resultat på kr 1.689.784 og har bokført en egenkapital på kr 15.127.754 pr 31.12.20.

Mork Invest AS har bokført en fordring på Ivar Aasengate 10 AS på kr 500.000. p.t. rentefritt.



KONSERNET - MORK INVEST AS

Kontantstrømsanalyse

	2020	2019
LIKVIDER TILFØRT/BRUKT PÅ VIRKSOMHETEN:		
	6 773 385	4 167 541
Tilført fra årets virksomhet *)		
+/- Endring i varelager	911 003	-232 715
+/- Endring i debitorer	-458 299	-442 956
+/- Endring i leverandørgjeld	723 084	-1 167 073
+/- Endring tidsavgrensede poster	-329 146	746 025
A = Netto likviditetsendring fra virksomheten	7 620 027	3 070 822
LIKVIDER TILFØRT/BRUKT PÅ INVESTERINGER:		
	-8 892 175	-7 172 625
- Investert i varige driftsmidler		
+ Salg av varige driftsmidler (salgssum)	8 540 094	7 211 907
+ Minoritetens kapitalinnskudd i datterselskap	0	0
- Kjøp langsiktige aksjer inkl. tilknyttet selskap	0	0
- Kjøp kortsiktige verdipapir	-6 846 447	-186 957
+/- Salg kortsiktige verdipapir	2 711 133	0
B = Netto likviditetsendringer fra investeringer	-4 487 395	-147 675
LIKVIDER TILFØRT/BRUKT PÅ FINANSIERING:		
	0	66 829
+ Opptak av ny gjeld (kortsiktig og langsiktig)		
- Nedbetaling av gammel gjeld	-2 431 214	-1 296 638
+ Innbetaling av egenkapital	0	0
- Tilbakebetaling av egenkapital	0	0
- Utbytte	-1 310 085	-1 498 594
+/- Konsernbidrag	0	0
C = Netto likviditetsendring fra finansiering	-3 741 299	-2 728 403
	-608 667	194 744
+ Netto endring i likvider gjennom året		
+ Likviditetsbeholdning pr. 01.01.	1 471 486	1 276 744
= Likviditetsbeholdning pr. 31.12.	862 817	1 471 486
*) Dette tallet fremkommer slik:		
	19 342 380	2 067 196
Årets resultat før skatt		
- Betalt skatt	-983 740	-1 018 565
- Tap (+) / gevinst (-) salg driftsmiddel	-1 275 840	-1 077 154
+ Urealisert og realisert tap (+) / gevinst (-) aksjer	-12 593 385	2 186 739
+ Ordinære avskrivninger	2 283 970	2 009 325
+/- Pensjonskostnad u/ kontanteffekt	0	0
= Tilført fra årets virksomhet	6 773 385	4 167 541



hovden & vatne statsautoriserte revisorar as

Medlemmer i Den norske Revisorforening
Autorisert rekneskapsførarselskap
Org.nr. 987 832 916 MVA
E-post: firmapost@h-v.no
www.h-v.no

Til generalforsamlinga i
Mork Invest AS

Melding frå uavhengig revisor

Uttale om revisjonen av årsrekneskapen

Side 1 av 3

Konklusjon

Vi har revidert Mork Invest AS sitt årsregnskap som viser eit overskot for selskapsrekneskapen på NOK 17.127.444 og eit overskot for konsernrekneskapen på NOK 17.936.621 og etter vår meining:

- er årsrekneskapen avgitt i samsvar med lov og forskrifter
- gir den medfølgjande selskapsrekneskapen eit rettvisebilete av den finansielle stillinga til Mork Invest AS per 31. desember 2020 og av selskapet sitt resultat og kontantstraumar for regnskapsåret som vart avslutta per denne dato i samsvar med rekneskapslova sine reglar og god rekneskapskikk i Noreg
- gir den medfølgjande konsernrekneskapen eit rettvisebilete av den finansielle stillinga til konsernet Mork Invest AS per 31. desember 2020 og av konsernet sitt resultat og kontantstraumar for det avslutta regnskapsåret i samsvar med rekneskapslova sine reglar og god rekneskapskikk i Noreg

Årsrekneskapen består av:

- selskapsrekneskapen, som består av balanse per 31. desember 2020 resultatregnskap og kontantstraumoppstilling for regnskapsåret avslutta per denne dato og notar, herunder eit samandrag av viktige rekneskapsprinsipp, og
- konsernrekneskapen som består av balanse per 31. desember 2020, resultatregnskap og kontantstraumoppstilling for regnskapsåret avslutta per denne dato og notar, herunder eit samandrag av viktige rekneskapsprinsipp.

Grunnlag for konklusjonen

Vi har gjennomført revisjonen i samsvar med lov, forskrift og god revisjonsskikk i Noreg, medrekna dei internasjonale revisjonsstandardane International Standards on Auditing (ISA-ane). Våre oppgåver og plikter etter desse standardane er skildra under overskrifta *Revisors oppgåver og plikter ved revisjon av årsrekneskapen*. Vi er uavhengige av selskapet slik det er krav om i lov og forskrift, og har oppfylt dei andre etiske pliktene våre i samsvar med desse krava. Etter vår oppfatning er innhenta revisjonsbevis tilstrekkelege og formålstenlege som grunnlag for konklusjonen vår.

Styret og dagleg leiar sitt ansvar for årsrekneskapen

Styret og dagleg leiar (leiinga) er ansvarlege for å utarbeide årsrekneskapen i samsvar med lov og forskrifter, medrekna at han gir eit rettvisebilete i samsvar med rekneskapslova sine reglar og god rekneskapskikk i Noreg. Leiinga er også ansvarleg for slik intern kontroll som hø finn naudsynt for å

ØRSTA:	EID:	STRYN:
Ivar Aasengt. 10, Postb. 203, 6151 Ørsta Tlf.: 70 04 59 00	Øyane 11, Postb. 315, 6772 Nordfjordeid Tlf.: 57 88 64 16	Tomingsgt. 42, 6783 Stryn Tlf.: 48 44 07 30



kunne utarbeide ein årsrekneskap som ikkje inneheld vesentleg feilinformasjon, verken som følgje av misleg framferd eller feil som ikkje er utført med vilje.

Ved utarbeidinga av årsrekneskapen må leiinga ta standpunkt til selskapet si evne til å halde fram med drifta og opplyse om tilhøve av betydning for dette. Føresetnaden om at drifta kan halde fram, skal leggjast til grunn for årsrekneskapen så lenge det ikkje er sannsynleg at verksemda vil bli avvikla.

Ytterlegare informasjon

Leiinga er òg ansvarleg for ytterlegare informasjon. Ytterlegare informasjon består av årsmeldinga, men inkluderer ikkje årsrekneskapen og revisjonsmeldinga. Våre fråsegner om revisjonen av årsrekneskapen og om andre lovmessige krav dekkjer ikkje slik ytterlegare informasjon, og vi attesterer ikkje denne informasjonen.

I samband med revisjonen av årsrekneskapen er det oppgåva vår å lese den ytterlegare informasjonen for å vurdere om det er vesentleg inkonsistens mellom han og rekneskapen eller kunnskap vi har opparbeidd under revisjonen, eller om han tilsynelatande inneheld vesentleg feilinformasjon. Dersom vi hadde konkludert med at slik informasjon inneheld vesentleg feilinformasjon, ville vi rapportert om det. Vi har ikkje noko å rapportere i så måte.

Revisor sine oppgåver og plikter ved revisjonen av årsrekneskapen

Vårt mål er å oppnå forsvarleg sikkerheit for at årsrekneskapen totalt sett ikkje inneheld vesentleg feilinformasjon, verken som følgje av feil eller misgjerdar, og å gi ei revisjonsmelding som gir uttrykk for meininga vår. Forsvarleg sikkerheit er ein høg grad av sikkerheit, men ingen garanti for at ein revisjon utført i samsvar med lov, forskrift og god revisjonsskikk i Noreg, og ISA-ane, alltid vil avdekke vesentleg feilinformasjon som eksisterer. Feilinformasjon kan oppstå som følgje av misgjerdar eller feil som ikkje er utført med vilje. Feilinformasjon blir vurdert som vesentleg dersom han, åleine eller samla, innanfor rimeleg grenser kan forventast å påverke økonomiske avgjerdar som brukarane tek basert på årsrekneskapen.

Som del av ein revisjon i samsvar med lov, forskrift og god revisjonsskikk i Noreg, og ISA-ane, utøver vi profesjonelt skjønn og viser profesjonell skepsis gjennom heile revisjonen. I tillegg:

- identifiserer og anslår vi risikoane for vesentleg feilinformasjon i årsrekneskapen, enten det skuldast misgjerdar eller feil som ikkje er utført med vilje. Vi utvikler og gjennomfører revisjonshandlingar for å handtere slike risikoar, og henter inn revisjonsbevis som er tilstrekkelege og formålstenlege som grunnlag for konklusjonen vår. Risikoen for at vesentleg feilinformasjon som følgje av misgjerdar ikkje blir avdekka, er høgare enn for feilinformasjon som skuldast feil som ikkje er utført med vilje, sidan misgjerdar kan innebere samarbeid, forfalsking, medvitne utelatingar, feil presentasjonar, eller brot på interne kontrollrutinar.
- opparbeidar vi oss ei forståing av intern kontroll som er relevant for revisjonen, for å utforme revisjonshandlingar som er formålstenlege etter tilhøva, men ikkje for å gi uttrykk for ei meining om effektiviteten av selskapet sin interne kontroll.
- vurderer vi om rekneskapsprinsippa som er brukte er formålstenlege, og vurderer om rekneskapsestimata og tilhøyrande noteopplysningar som er utarbeidd av leiinga, er rimelege.



- konkluderer vi, basert på innhenta revisjonsbevis, på om leiinga sin bruk av føresetnaden om vidare drift i årsrekneskapen er formålstenleg og om det er vesentleg uvisse knytt til hendingar eller tilhøve som kan skape tvil av betydning om selskapet si evne til å halde fram med drifta. Dersom vi konkluderer med at det eksisterer vesentleg uvisse, må vi i revisjonsmeldinga gjere merksam på tilleggsopplysningane i årsrekneskapen, eller, dersom slike tilleggsopplysningar ikkje er tilstrekkelege, at vi modifierer konklusjonen vår om årsrekneskapen og årsmeldinga. Konklusjonane våre er baserte på revisjonsbevis innhenta inntil datoen for revisjonsmeldinga. Etterfølgjande hendingar eller tilhøve kan likevel føre til at selskapet ikkje held fram med drifta.
- vurderer vi den totale presentasjonen, strukturen og innhaldet i årsrekneskapen, og tilleggsopplysningane, og om årsrekneskapen representerer dei underliggjande transaksjonane og hendingane på ein måte som gir eit rettvise bilde.

Vi kommuniserer med styret/dagleg leiar mellom anna om det planlagde omfanget av revisjonen og når revisjonsarbeidet skal utførast. Vi utvekslar også informasjon om tilhøve av betydning som vi har avdekket i løpet av revisjonen, samt om eventuelle svake punkt av betydning i den interne kontrollen.

Uttale om andre lovmessige krav

Konklusjon om årsmeldinga

Basert på revisjonen vår av årsrekneskapen slik den er skildra over, meiner vi at opplysningane i årsmeldinga om årsrekneskapen og føresetnaden om at drifta skal halde fram, er konsistente med årsrekneskapen og er i samsvar med lov og forskrifter.

Konklusjon om registrering og dokumentasjon

Basert på revisjonen vår av årsrekneskapen slik den er skildra over, og kontrollhandlingar vi har funne naudsynte etter internasjonal standard for attestasjonsoppdrag (ISAE) 3000 «Attestasjonsoppdrag som ikkje er revisjon eller forenkla revisorkontroll av historisk finansiell informasjon», meiner vi at leiinga har oppfylt plikta si til å sørgje for ordentleg og oversiktleg registrering og dokumentasjon av selskapet sine rekneskapsopplysningar i samsvar med lov og god bokføringskikk i Noreg.

Ørsta, 04.02.2021

Hovden & Vatne statsautoriserte revisorar AS

Geir A. Vatne
statsautorisert revisor