



ÅRSREGNSKAPET FOR REGNSKAPSÅRET 2022 - GENERELL INFORMASJON

Enheten

Organisasjonsnummer: 986 116 710
Organisasjonsform: Aksjeselskap
Foretaksnavn: SOPHIES MINDE ORTOPEDI AS
Forretningsadresse: Brynsveien 14
0667 OSLO

Regnskapsår

Årsregnskapets periode: 01.01.2022 - 31.12.2022

Konsern

Morselskap i konsern: Nei

Regnskapsregler

Regler for små foretak benyttet: Nei
Benyttet ved utarbeidelsen av årsregnskapet til selskapet: Regnskapslovens alminnelige regler

Årsregnskapet fastsatt av kompetent organ

Bekreftet av representant for selskapet: Gunn Berthelsen
Dato for fastsettelse av årsregnskapet: 24.03.2023

Grunnlag for avgivelse

År 2022: Årsregnskapet er elektronisk innlevert
År 2021: Tall er hentet fra elektronisk innlevert årsregnskap fra 2022

Det er ikke krav til at årsregnskapet m.v. som sendes til Regnskapsregisteret er undertegnet. Kontrollen på at dette er utført ligger hos revisor/enhetens øverste organ. Sikkerheten ivaretas ved at innsender har rolle/rettighet for innsending av årsregnskapet via Altinn, og ved at det bekreftes at årsregnskapet er fastsatt av kompetent organ.

Brønnøysundregistrene, 21.06.2024



Resultatregnskap

Beløp i: NOK	Note	2022	2021
RESULTATREGNSKAP			
Inntekter			
Salgsinntekt	1,13	250 644 424	223 808 521
Sum inntekter		250 644 424	223 808 521
Kostnader			
Varekostnad	2	77 939 258	69 666 987
Lønnskostnad	3,7	115 355 555	109 756 478
Avskrivning på varige driftsmidler og immaterielle eiendeler	4	4 119 736	2 911 737
Annen driftskostnad	5,13	43 832 341	39 225 629
Sum kostnader		241 246 890	221 560 831
Driftsresultat		9 397 534	2 247 690
Finansinntekter og finanskostnader			
Annen finansinntekt	6	1 054 283	2 610 071
Sum finansinntekter		1 054 283	2 610 071
Annen finanskostnad	6	3 363 441	186 282
Sum finanskostnader		3 363 441	186 282
Netto finans		-2 309 158	2 423 789
Ordinært resultat før skattekostnad		7 088 376	4 671 479
Ordinært resultat etter skattekostnad		7 088 376	4 671 479
Årsresultat		7 088 376	4 671 479



Balanse

Beløp i: NOK	Note	2022	2021
BALANSE - EIENDELER			
Anleggsmidler			
Immaterielle eiendeler			
Utsatt skattefordel	7	6 712 827	5 100 660
Sum immaterielle eiendeler		6 712 827	5 100 660
Varige driftsmidler			
Driftsløsøre, inventar, verktøy, kontormaskiner og lignende	4	12 297 367	14 469 407
Sum varige driftsmidler		12 297 367	14 469 407
Finansielle anleggsmidler			
Investeringer i aksjer og andeler	9	100 798 291	103 884 277
Sum finansielle anleggsmidler		100 798 291	103 884 277
Sum anleggsmidler		119 808 485	123 454 344
Omløpsmidler			
Varer			
Varer	2	14 972 645	15 268 998
Sum varer		14 972 645	15 268 998
Fordringer			
Kundefordringer	10,14	25 666 628	23 677 724
Andre fordringer	10	34 700 918	27 428 933
Sum fordringer		60 367 546	51 106 657
Bankinnskudd, kontanter og lignende			
Bankinnskudd, kontanter og lignende	11	31 707 268	23 362 360
Sum bankinnskudd, kontanter og lignende		31 707 268	23 362 360
Sum omløpsmidler		107 047 459	89 738 015
SUM EIENDELER		226 855 944	213 192 359

BALANSE - EGENKAPITAL OG GJELD



Balanse

Beløp i: NOK	Note	2022	2021
Egenkapital			
Innskutt egenkapital			
Selskapskapital	8	12 000 000	12 000 000
Sum innskutt egenkapital		12 000 000	12 000 000
Opptjent egenkapital			
Annen egenkapital	8	140 517 074	136 716 840
Sum opptjent egenkapital		140 517 074	136 716 840
Sum egenkapital		152 517 074	148 716 840
Gjeld			
Langsiktig gjeld			
Pensjonsforpliktelser	12	26 487 585	15 691 596
Sum avsetninger for forpliktelser		26 487 585	15 691 596
Annen langsiktig gjeld			
Øvrig langsiktig gjeld	13	8 973 447	12 972 686
Sum annen langsiktig gjeld		8 973 447	12 972 686
Sum langsiktig gjeld		35 461 032	28 664 282
Kortsiktig gjeld			
Leverandørgjeld	14	9 041 010	8 380 364
Betalbar skatt	7	4 900 308	4 004 064
Skyldige offentlige avgifter		14 121 649	13 337 599
Annen kortsiktig gjeld	14	10 814 869	10 089 209
Sum kortsiktig gjeld		38 877 836	35 811 236
Sum gjeld		74 338 868	64 475 518
SUM EGENKAPITAL OG GJELD		226 855 942	213 192 358



SOPHIES MINDE ORTOPEDI AS

ÅRSBERETNING MED
REGNSKAP
2022



Sophies Minde Ortopedi AS Styrets årsberetning for 2022

Sophies Minde Ortopedi AS fremstiller og tilpasser ortopediske hjelpemidler som er refusjonsberettiget i henhold til Folketrykkløvens § 10-7 i, etter avtale med NAV. Selskapet er et heleid datterselskap av Oslo universitetssykehus HF(OUS).

Selskapet holder til i leide lokaler i Brynsveien 14 i Oslo. Nåværende leieforhold – med Ferd Eiendom AS - i Brynsveien løper til 31.12.2029. Selskapet har i tillegg avdelinger ved OUS Rikshospitalet, OUS Ullevål, i Drammen og et produksjonsverksted for ortopedisk sydd fottøy på Hamar.

Sophies Minde Ortopedi AS er kontraktsbundet til å betale leie for tidligere lokaler på Aker sykehus i Oslo frem til 31.12.2025. Leiekostnaden frem til og med 31.12.2025 ble i sin helhet utgiftført i 2019. Avtalen for leieforholdet på Aker ble i 2020 overdratt fra Statsbygg til OUS.

Sophies Minde Ortopedi AS vurderer fremtidsutsiktene som gode og hadde i 2022 en omsetning på 251 millioner kroner. Resultatet viser et overskudd på 7,1 millioner kroner før skatt som gir en resultatmargin på 2,8%, mot 1,5% i 2021.

Ut ifra både balansen og kontantstrømsanalysen per 31. desember 2022 anser styret likviditeten som tilfredsstillende. Selskapet har ved utgangen av 2022 en egenkapitalandel på 69,5 %, mens selskapets opptjente egenkapital er 140,5 millioner kroner. Selskapet endret skattestatus fra fritak til skattepliktig per 01.01.2020.

Arbeidsmiljøet i selskapet vurderes som godt. Arbeidsmiljøutvalg, verneombud og bedriftshelsetjeneste fungerer tilfredsstillende. Det samlede sykefraværet var i 2022 7,5% mot 7,6% for 2021, fordelt med 3,9 % på korttidsfravær og 3,5 % på langtidsfravær.

Pr 31.12.2022 var det 133 ansatte i selskapet. Selskapet forskjellsbehandler ingen på grunn av kjønn, nedsatt funksjonsevne, etnisitet eller religion. Selskapet hadde ingen alvorlige skader i 2022. Andelen menn i styret er 50 %.

Likestilling

Kjønnsbalansen totalt i virksomheten er ca. 50/50 og rapporteres i månedlig. personalrapport. Pr. 31.12.: 46,6% menn og 53,4% kvinner.

Virksomheten har ingen deltidsstillinger, og ingen ansatte jobber ufrivillig deltid. Noen få har redusert stilling pga. uførhet, omsorg for små barn mv. Dette gjelder både kvinner og menn.

Gjennomsnittlig antall uker foreldrepermisjon kvinner og menn rapporteres årlig – for 2022:

		Ant. ansatte	Antall uker	Snitt
Kvinner	Foreldrepermisjon m/lønn	4	125,8	31,5
Kvinner	Foreldrepermisjon u/lønn	2	7,8	3,9
Menn	Foreldrepermisjon m/lønn	1	5,0	5,0
Menn	Omsorgspermisjon far (pappaperm)	1	10,0	10,0

Lønnsfastsettelse skjer ut fra stilling og kompetanse, ikke kjønn.

Lønnsforskjeller på ulike stillingsnivå/grupper/kjønn og totalt, beregnes og presenteres i forkant av årlige lønnsforhandlinger.

Rekruttering

Kjønns- og aldersbalanse kan være kriterier når kompetanse og personlig egnethet ellers vurderes som likt/tilfredsstillende, men da med tanke på sammensetningen av ansatte i team/avdeling.

Etnisitet, livssyn, funksjonsnedsettelse mv. er aldri et tema i forbindelse med rekruttering.

Det er mellomledere som har ansvar for rekruttering i klinikk/verksted i samarbeid med overordnet leder og HR-leder.

Planlagte stillinger og nyansettelser informeres først om til tillitsvalgte, og så til alle ansatte via intranett.

Ved årsskifte hadde vi kun 1 midlertidig ansatt, og 1 på timeavtale med hovedarbeidssted i annen virksomhet.

Lønns- og arbeidsvilkår

SMO følger tariffavtaler inngått med hhv. NITO og Fagforbundet. Endringer tariffavtalene kan gjøres etter forhandlinger 2. hvert år. Kollektive lønnsforhandlinger skjer hvert år.



Ledere får sin lønn fastsatt administrativt.

Kjønn	Antall ansatte.	Gjennomsnitt årslønn
Kvinner	64	642.845
Menn	61	619.282
Total	125	631.346

Administrerende direktør, turnuskandidater samt lærlinger er ikke med i oversikten.

Noen ledere er unntatt fra arbeidstidsbestemmelsene i AML § 10-12 nr. 1. I tillegg til tariffavtaler har virksomheten adm. bestemmelser knyttet til ansattgoder og arbeidsvilkår som ikke er regulert i tariffavtale. Endringer i adm. bestemmelser skjer etter drøftinger med tillitsvalgte. Dokumentasjon er tilgjengelig for alle ansatte i digital personalhåndbok.

Forfremmelser og utviklingsmuligheter

Lederstillinger utlyses alltid internt. Mellomlederstillinger lyses som regel ut kun internt. Totalt i virksomheten er det lik andel menn og kvinner lederstillinger. I AD's ledergruppe er det en liten overvekt av kvinner.

Det gjennomføres årlige medarbeidersamtaler med alle ansatte, herunder avtales individuelle utviklingsplaner. Videreutdanning betalt av arbeidsgiver godkjennes på overordnet nivå, og andelen som tar videreutdanning av kvinner og menn er ca. 50/50.

Mulighet for å kombinere arbeid og familieliv

Normalarbeidstiden er i snitt 37,5 timer pr. uke, og åpningstiden for pasienter er fra kl. 08:00-15:30 mandag-fredag. Det er sjelden behov for/krav om arbeid på kveld og i helger. SMO har fleksibel arbeidstidsordning med kjernetid fra kl. 09:00-14:30. Det gis i tillegg velferdspermisjon med lønn bl.a. til skolestart, foreldresamtaler og tilvenning i barnehage.

Selskapet tar imot studenter i praksis og turnuskandidater fra OsloMet samt lærlinger fra Rosenvilde.

Selskapet er miljøsertifisert og arbeider for å ha en bærekraftig forretningspraksis som respekterer mennesker, samfunn og miljø. Selskapet forurenser ikke det ytre miljøet.

Selskapet kjenner kravene i Åpenhetsloven og arbeider aktivt mot å oppfylle disse innen pålagt frist – 30 juni 2023.

Styret bekrefter at forutsetningen for fortsatt drift er til stede.

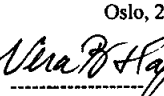
Styret er ikke kjent med andre forhold av viktighet for å bedømme selskapets stilling og resultat som ikke fremgår av resultatregnskap og balanse med noter.


Sophies Minde Ortopedi AS underskrev 21.12.2022 en aksjekjøpsavtale med oppkjøp av 100% av aksjene i Teknomed AS. Kjøpet ble gjennomført 27.01.2023.


Overskuddet etter skatt på kr 3.800.234 foreslås disponert som overføring til annen egenkapital.


Styret ved Sophies Minde Ortopedi AS
Oslo, 23. mars 2023



Morten Reymert
Styreleder


Vera B Halvorsen
Nestleder


Martine Enger
Styremedlem


Dag Jørstad
Styremedlem


Patricia Holm
Styremedlem
Ansatt representant


Torsjen Appenzeller
Styremedlem
Ansatt representant


Gunn Berthelsen
Administrerende direktør



INNLEDNING TIL REGNSKAP OG NOTER

REGNSKAPSPRINSIPPER

Generelt om regnskapet

Årsregnskapet er satt opp i samsvar med regnskapsloven og god regnskapsskikk.

Sammenlignbare tall

Regnskapsåret 2021.

Klassifiseringsprinsipper

Alle eiendeler som ikke er bestemt til varig eie eller bruk samt fordringer som skal tilbakebetales innen ett år, er klassifisert som omløpsmidler i balansen. Andre eiendeler er klassifisert som anleggsmidler.

All gjeld som har en ordinær løpetid på mer enn ett år bokføres som langsiktig gjeld. Første års avdrag på langsiktig gjeld klassifiseres også som langsiktig gjeld.

Salgsinntekter

Salg av varer inntektsføres først når NAV har gjort vedtak om berettigelse av hjelpemiddelet og hjelpemiddelet er mottatt av pasienten.

Pensjoner

Sophies Minde Ortopedi AS har både innskudd- og ytelsespensjon, der ytelsespensjonen er frosset. Ytelsespensjonen forvaltes av Statens Pensjonskasse. Pensjonsordningen er ikke fondsbasert, men utbetalingene er garantert av Staten. Det blir simulert en forvaltning av pensjonsmidlene som om midlene er plassert i langsiktige statsobligasjoner.

Pensjonskostnader og pensjonsforpliktelser regnskapsføres i henhold til Norsk Regnskaps Standard om pensjonskostnader.

Periodens netto pensjonskostnad er inkludert i lønn og andre personalkostnader og består av summen av periodens pensjonsopptjening, rentekostnad på den beregnede forpliktelsen 31. desember 2022 og forventet avkastning på pensjonsmidlene.

Den aktuarberegnete pensjonskostnaden er basert på informasjon pr. 31. desember 2022. Endringer i forpliktelsen og pensjonsmidlene som skyldes endringer i og avvik mot forutsetningene fordeles over antatt gjennomsnittlig gjenværende opptjeningstid for den del av avvikene som overstiger 10 % av brutto pensjonsforpliktelse og brutto pensjonsmidler.

Netto pensjonsforpliktelser er beregnet og avsatt i balansen. Det er avsatt arbeidsgiveravgift for netto pensjonsforpliktelse.

Datterselskap

Investeringer i datterselskap føres etter egenkapitalmetoden.

Forskningsmidler

Forskningsmidler føres som forpliktelse og kostnad ved beslutningstidspunktet. Ved utbetaling til prosjektene reduseres forpliktelsene.

Valuta

Pengeposter (fordringer, gjeld og bankinnskudd) i utenlandsk valuta er omregnet etter gjeldende valutakurser pr. 31. desember 2022. Valutakurs- og omregningsdifferanser er presentert som agiovinning og disagio i finansregnskapet og notene.

Varebeholdninger

Varebeholdningene er vurdert til laveste verdi av kostpris og virkelig verdi. Virkelig verdi er netto salgsverdi på fremtidig salgstidspunkt. Kostpris for tilvirkede varer er full tilvirkningskostnad som også inkluderer en andel indirekte og faste kostnader.



Varige driftsmidler og avskrivninger

Varige driftsmidler er vurdert til kostpris med fradrag for avskrivninger og eventuelle nedskrivninger.

Varige driftsmidler blir avskrevet lineært over antatt økonomisk levetid fra det tidspunktet driftsmidlet blir tatt i bruk. Nedskrivning gjøres dersom høyest verdi av netto salgsverdi og bruksverdi er lavere enn bokført verdi. I dette ligger en forutsetning om at verdifallet ikke er forbigående.

Aktivering blir foretatt løpende gjennom året, der det skjer en verdistigning eller vesentlig forlengelse av gjenværende levetid.

Det aktiveres etter standard regnskapsprinsipper.

Gevinst eller tap ved salg av driftsmidler behandles som ordinær driftsinntekt eller driftskostnad.

Finansielle anleggsmidler føres til – lavest av innkjøpskost eller markedskurs – med tapsføring dersom markedskurs faller under innkjøpskost. Ved realisasjon vil det beregnes gevinst/tap basert på aktuelle salgskurser.

Fordringer

Kundefordringer og andre fordringer er verdsatt til pålydende etter fradrag for påregnelige tap på krav. Avsetning for påregnelige tap på krav gjøres etter en konkret vurdering av fordringene. Det er i tillegg gjort en sjablonmessig avsetning for de fordringer det ikke er gjort konkret avsetning for. Den sjablonmessige avsetningen er gjort på grunnlag av aldersfordelingen av fordringsmassen.

Bankinnskudd

Sophies Minde Ortopedi AS's bankkontoer er hos DNB. Bankinnskudd er klassifisert som likvide midler pr. 31. desember 2022. Renteinntektene er behandlet som ordinære finansinntekter.

Prinsipper for kontantstrømoppstilling

Kontantstrømoppstillingen er utarbeidet etter den indirekte metode. Dette innebærer at man i analysen tar utgangspunkt i foretakets årsresultat for å kunne presentere kontantstrømmer tilført fra henholdsvis ordinær drift, investeringsvirksomhet og finansieringsvirksomhet.

Skatt

Skattekostnaden i resultatregnskapet omfatter både periodens betalbare skatt og endringen i utsatt skatt. Utsatt skatt er beregnet med 24% på grunnlag av de midlertidige forskjeller som eksisterer mellom regnskapsmessige og skattemessige verdier, samt ligningsmessige underskudd til fremføring ved utgangen av regnskapsåret. Skatteøkende og skattereduserende midlertidige forskjeller som reverserer eller kan reversere i sammen periode er utlignet og nettoført.




RESULTATREGNSKAP 2022			
	Note nr	2022	2021
Salgsinntekter	1,13	250 644 424	223 808 521
Sum driftsinntekter		250 644 424	223 808 521
Varekostnad	2	77 939 258	69 666 987
Lønn og andre personalkostnader	3,7	115 355 555	109 756 478
Ordinære avskrivninger	4	4 119 736	2 911 737
Nedskrivninger av varige dr.midler		0	0
Andre driftskostnader	5,13	43 832 341	39 225 629
Sum driftskostnader		241 246 890	221 560 830
DRIFTSRESULTAT		9 397 534	2 247 691
Finansinntekter	6	1 054 283	2 610 071
Finanskostnader	6	3 363 441	186 282
Netto finansposter		-2 309 159	2 423 789
ÅRSRESULTAT Før skatt		7 088 376	4 671 481
Årets skattekostnad	7	3 288 142	1 234 959
ÅRSRESULTAT	8	3 800 234	3 436 522




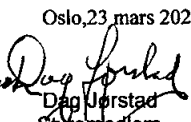
BALANSE 2022			
Sophies Minde Ortopedi AS		31.12.2022	31.12.2021
EIENDELER			
Utsatt skattefordel	7	6 712 827	5 100 660
Sum utsatt skattefordel		6 712 827	5 100 660
Finansielle anleggsmidler	9	100 798 291	103 884 277
Maskiner, utstyr og inventar	4	12 297 367	14 469 407
Sum anleggsmidler		113 095 658	118 353 684
Varer	2	14 972 645	15 268 998
Fordringer			
Kundefordringer	10,14	25 666 628	23 677 724
Øvrige fordringer	10	34 700 918	27 428 933
Finansielle omløpsmidler			
Bankinnskudd, kontanter og lignende	11	31 707 268	23 362 360
Sum omløpsmidler		107 047 459	89 738 015
SUM EIENDELER		226 855 944	213 192 359
Egenkapital og gjeld			
Aksjekapital	8	2 000 000	2 000 000
Overkursfond	8	10 000 000	10 000 000
Sum innskutt egenkapital		12 000 000	12 000 000
Annen egenkapital	8	136 716 840	133 280 318
Fond for vurderingsforskjeller		0	0
Fond til forskning og utvikling		0	0
Resultat hittil i år		3 800 234	3 436 522
Sum oppjent egenkapital		140 517 074	136 716 840
SUM EGENKAPITAL		152 517 074	148 716 840
Netto pensjonsforpliktelse	12	26 487 585	15 691 596
Langsiktig gjeld	13	8 973 447	12 972 686
Utsatt skatt	7	0	0
Sum langsiktig gjeld		35 461 033	28 664 282
Leverandørgjeld	14	9 041 010	8 380 364
Skyldig offentlige avgifter		14 121 649	13 337 599
Annen kortsiktig gjeld	14	10 814 869	10 089 209
Betalbar skatt	7	4 900 308	4 004 064
Sum kortsiktig gjeld		38 877 836	35 811 237
SUM GJELD		74 338 868	64 475 519
SUM EGENKAPITAL OG GJELD		226 855 942	213 192 359


Styret ved Sophies Minde Ortopedi AS


Oslo, 23 mars 2023



Morten Reymert
Styreleder



Vera Halvorsen
Nestleder


Dag Jørstad
Styremedlem


Martine Enger
Styremedlem


Torsten Appenzeller
Styremedlem


Patricia Holm
Styremedlem


Gunn Berthelsen
Administrerende direktør



KONTANTSTRØMSANALYSE 2022	2022	2021
KONTANTSTRØMMER FRA OPERASJONELLE AKTIVITETER:		
Årsresultat	7 088 376	4 671 481
Tap/gevinst ved avgang anleggsmidler		
Ordinære avskrivninger	4 119 736	2 911 737
Nedskrivninger varige driftsmidler og finansielle anleggsmidler		
Øvrige resultatposter uten kontanteffekt		4 077 103
Endring i omløpsmidler	-8 964 686	-12 954 540
Endring i kortsiktig gjeld	-3 442 412	5 842 122
Forskjell mellom kostnadsført pensjon og inn-/utbetalinger i perioden	10 795 989	9 393 526
Fjorårets betalte skatt	-2 302 334	-2 584 106
Eliminert fordring på datterselskap ifbm fusjon		-2 584 106
Netto kontantstrømmer fra operasjonelle aktiviteter	7 294 669	8 607 817
KONTANTSTRØMMER FRA INVESTERINGSAKTIVITETER:		
Innbetalinger ved salg av driftsmidler		
Utbetalinger ved kjøp av driftsmidler	-1 947 695	-2 227 126
Avgang anleggsmidler uten kontanteffekt		
Innbetalinger av avdrag på utlån (langs.fordringer)		
Utbetalinger ved utlån (langs.fordringer)		
Innbetalinger ved salg av andre finansielle eiendeler		
Øvrige poster uten kontanteffekt	2 997 934	
Utbetalinger ved kjøp av andre finansielle eiendeler		
Netto kontantstrøm fra investeringsaktiviteter	1 050 239	-2 227 126
KONTANTSTRØMMER FRA FINANSIERINGSAKTIVITETER:		
Innbetalinger ved opptak av ny langsiktig gjeld		
Utbetalinger ved nedbetaling av langsiktig gjeld		
Endring driftskreditt		
Innbetalinger ved opptak av øvrig kortsiktig gjeld		
Utbetalinger ved nedbetaling av øvrig kortsiktig gjeld		
Innbetaling av investeringstilskudd		
Endring øvrige langsiktige forpliktelser		-1 571 903
Endring foretaks kapital uten kontanteffekt		
Netto kontantstrøm fra finansieringsaktiviteter	0	-1 571 903
Netto endring i likviditetsbeholdning	8 344 907	4 808 788
Likviditetsbeholdning pr 01.01.	23 362 360	13 856 100
Likviditetsbeholdning innfusjonert virksomhet		4 697 472
Beholdning av bankinnskudd, kontanter og lignende pr 31.12	31 707 267	23 362 360
Likviditetsreserve 31.12	31 707 267	23 362 360
Bankinnskudd, kontanter o.l.	31 707 268	23 362 360
Differanse	1	0



Årsregnskap

Note 1 - Inntekter

Sophies Minde Ortopedi AS

Alle tall i hele norske kroner

	2022	2021
DRIFTSINTEKTER		
Til NAV	231 843 098	209 317 158
TIL OUS	4 581 632	4 601 411
Til andre/annet	14 219 694	9 889 952
Total omsætning	250 644 424	223 808 521

Sophies Minde Ortopedi AS har alt salg i Norge og i norske kroner



Årsregnskap

Note 2 - Varer

Sophies Minde Ortopedi AS

(Alle tall i NOK)

	2022	2021
VAREBEHOLDNING		
Råvarer	14 972 645	15 268 247
Varer i arbeid		
Ferdigvarer		
Øvrige beholdninger		
Sum lager til videresalg	14 972 645	15 268 247
Annet medisinsk forbruksmateriell (eget bruk)		
Andre varebeholdninger (eget bruk)		
Sum lager til eget bruk		
Sum varebeholdning	14 972 645	15 268 247
Anskaffelseskost	15 072 645	19 451 894
Nedskrivning for verdifall	-100 000	-4 183 648
Bokført verdi 31.12	14 972 645	15 268 247
VAREKOSTNAD		
Legemidler		
Medisinske forbruksvarer	72 483 510	65 343 749
Andre varekostnader til eget forbruk	5 455 748	4 323 237
Innkjøpte varer for videresalg		
Beholdningsendring varer i arbeid og ferdig tilvirkede varer		
Sum varekostnad	77 939 258	69 666 987



Årsregnskap
Note 3 - Lønnskostn., antall ansatte, godtgjørelser mm.
Sophies Minde Ortopedi AS
Alle tall i hele norske kroner

	2022	2021							
LØNNSKOSTNADER									
Lønnskostnader	77 753 816	76 254 126							
Arbeidsgiveravgift	11 714 607	11 698 744							
Pensjonskostnader inkl arbeidsgiveravgift	22 714 720	20 196 816							
Andre ytelser	3 172 411	1 606 791							
- balanseførte lønnskostnader egne ansatte									
Sum lønn og andre personalkostnader	115 355 555	109 756 476							
Gjennomsnittlig antall ansatte	131	129							
Gjennomsnittlig antall årsverk	127	127							
(Tall i kroner)									
Lønn til ledende ansatte									
Navn	Tittel	Lønn	Feriepenger	Pensjon	Andre Godtgjørelser	Sum	Ansettelsesperiode	Ytelser fra andre foretak i foretaks gruppen	
Gunn Berntsen	Administrerende direktør	1 574 166	149 162	164 652	7 356	1 895 338	01.01.22-31.12.22	Lønn	Pensjon/Godtgj.

Tilleggsopplysninger pensjonsavtale ledende ansatte

Det er ikke gitt lånsikkerhetsstillelse til adm. dir/syreleder eller andre nærstående parter



Godtgjørelse til styrets medlemmer		Ytelser fra andre foretak i foretaksgruppen					
Navn	Tittel	Styrehonorar	Lønn	Sum	Tjenesteperiode	Annent godtgjørelse	Annent godtgjørelse
Morten Reymert	Styreleder	-	-	-	01.01.2022 - 31.12.2022	-	-
Appenzeller Torsten	Styremedlem	62 000	-	62 000	01.01.2022 - 31.12.2022	-	-
Enger Martine Merete	Styremedlem	62 000	-	62 000	01.01.2022 - 31.12.2022	-	-
Halvorsen Vera Baasland	Styremedlem	75 000	-	75 000	01.01.2022 - 31.12.2022	-	-
Holm Patricia Dawn	Styremedlem	62 000	-	62 000	01.01.2022 - 31.12.2022	-	-
Jørstad Dag	Styremedlem	62 000	-	62 000	01.01.2022 - 31.12.2022	-	-
		323 000		323 000			
(Tall i kroner)							
Revisjonshonorar fordeler seg på følgende tjenestekategorier:							
Lovpålagt revisjon				361 250			286 156
Utvidet revisjon							
Andre attestasjonstjenester				64 563			
Skatte-og avgiftsrådgivning				124 901			167 784
Andre tjenester utenfor revisjon				2 706			91 563
Sum godtgjørelse til revisor				553 420			545 503
Honorar til revisor i henhold til inngåtte avtale							
Spesifikasjon av andre tjenester utenfor revisjon				2 706			
Utlegg				2 706			
Spesifikasjon av andre tjenester utenfor revisjon				2 706			0



Arsregnskap
Note 4 - Varige driftsmidler
Sophies Minde Ortopedi AS
(Alle tall i NOK)

	Tomter og boliger	Bygninger bygn. anlegg	Inventar	IKT SW/HW	Aker rel. Poster	Sum varige driftsmidler
2022						
Anskaffelseskost 1.1		9 928 252	12 285 416	11 365 441	27 264 443	60 843 552
Korrigeringer IB						0
Åringsbalanse korrigeret		9 928 252	12 285 416	11 365 441	27 264 443	60 843 552
Tilgang eksternt		502 208	1 265 837	179 650	0	1 947 695
Tilgang intern (inkl. virk. overdragelse)						0
Tilgang egenligning 1)						0
Tilgang fra anlegg under utførelse						0
Avgang ved salg, eksternt						0
Avgang ved salg, intern (inkl. virk. overdragelse)						0
Utrangering						0
Reklassifisering						0
Anskaffelseskost 31.12.22	0	10 430 460	13 551 253	11 545 091	27 264 443	62 791 248
Akkumulerte avskrivninger 1.1		-2 593 978	-7 129 558	-9 386 165	-27 264 443	-46 374 145
Korrigeringer IB						0
Akkumulerte avskrivninger korrigeret		-2 593 978	-7 129 558	-9 386 165	-27 264 443	-46 374 145
Årets avskrivning		-1 177 328	-1 380 919	-1 561 489	0	-4 119 736
Akk. Avskrivning ved virksomhetsoverdragelse						0
Akk. avskrivning ved avgang, intern						0
Akk. Avskrivning ved utrangering						0
Akk. avskrivninger reklassifisering						0
Akkumulerte avskrivninger 31.12.22	0	-3 771 306	-8 510 477	-10 947 654	-27 264 443	-50 493 881
Bokført verdi 31.12.22	0	6 659 154	5 040 776	597 437	0	12 297 367

1) herav balanserte lånekostnader



Årsregnskap

Note 5 - Andre driftskostnader

Sophies Minde Ortopedi AS

(Alle tall i NOK)

	2022	2021
Bygninger og kontorlokaler inkl energi og forsikring	22 305 642	17 376 530
Leie/Leasing	317 710	292 489
Reparasjon vedlikehold og service	487 477	407 212
Anskaffelse produksjonsutyr og verktøy	372 504	456 794
Data/IT - Drift	3 853 478	3 594 736
Data/IT - HW	437 962	548 671
Data/IT - SW og lisenser	1 933 529	1 985 310
Data/IT - konsulenter	0	0
Kontor og kommunikasjonskostnader	2 324 336	2 589 344
Markedsføring	244 377	278 083
Reise/representasjon	227 080	79 355
Innleide tjenester produksjon	3 870 289	2 167 342
Innleide tjenester administrasjon	1 157 962	3 098 498
Forskningsmidler	5 000 004	5 001 764
Biler og transport	1 097 860	1 077 249
Annet	202 130	272 253
Andre driftskostnader	43 832 341	39 225 629



Årsregnskap

Note 6 - Finansinntekter- og kostnader

Sophies Minde Ortopedi AS

(Alle tall i NOK)

	2022	2021
Finansinntekter		
Resultatandel FKV og TS		
Konserninterne renteinntekter		
Andre renteinntekter	619 456	2 230 183
Andre finansinntekter	434 827	379 888
Finansinntekter	1 054 283	2 610 071
Finanskostnader		
Resultatandel FKV og TS		
Konserninterne rentekostnader		
Andre rentekostnader	3 190	4 144
Andre finanskostnader	3 360 251	182 137
Finanskostnader	3 363 441	186 282



Arsregnskap
Note 7 - Skatt
Sophies Minde Ortopedi AS

(Alle tall i NOK)

	Total 2022	Total 2021
Beregning av utsatt skatt/utsatt skattefordel og endring i utsatt skatt/utsatt skattefordel		
Netto midlertidige forskjeller	0	0
Underskudd og godtgjørelse til fremføring	0	0
Grunnlag for utsatt skatt/skattefordel i balansen	-30 512 846	-23 184 816
Utsatt skattefordel/utsatt skatt	-8 712 826	-5 100 660
Ikke oppført utsatt skattefordel	0	0
Utsatt skatt/ skattefordel i regnskapet	-8 712 826	-5 100 660
Grunnlag for skattekostnad, endring i utsatt skatt og betalbar skatt		
Resultat før skattekostnad	7 088 376	4 671 481
Endring i forskjeller som ikke inngår i grunnlag for utsatt skatt/skattefordel	0	0
Permanente forskjeller	7 248 127	941 970
Grunnlag for årets skattekostnad	14 336 503	5 613 451
Estimatavvik pensjon direkte balanseført	0	0
Endring i forskjeller som inngår i grunnlag for utsatt skatt/skattefordel	7 328 030	12 678 261
Endring i underskudd til fremføring	0	-91 421
Stiftelses-/emisjonskostnader som er ført direkte mot egenkapitalen	0	0
Mottatt konsernbidrag direkte balanseført	0	0
Grunnlag for betalbar skatt i resultatregnskapet	21 664 533	18 200 291
Stiftelses-/emisjonskostnader som er ført direkte mot egenkapitalen	0	0
Mottatt konsernbidrag direkte balanseført	0	0
- korreksjon for konsernbidrag etter IFRS uten effekt på skattekostnad	0	0
Avgitt konsernbidrag	0	0
Skattepliktig inntekt (grunnlag for betalbar skatt i balansen)	21 664 533	18 200 291
Fordeling av skattekostnaden		
Betalbar skatt (22% av grunnlag for betalbar skatt i resultatregnskapet)	4 766 197	4 004 064
For mye, for lite avsatt i fjor	134 111	0
Sum betalbar skatt	4 900 308	4 004 064
Skatt estimatavvik direkte balanseført	0	0
Endring i utsatt skatt/skattefordel	-1 612 167	-2 769 105
Endring i utsatt skatt/skattefordel som følge av endret skattesats	0	0
Skatt på utvidet resultat	0	0
Skattekostnad (22% av grunnlag for årets skattekostnad)	3 288 142	1 234 959
Avstemming av årets skattekostnad		
Regnskapsmessig resultat før skattekostnad	7 088 376	4 671 481
Beregnet skatt 22%	1 559 443	1 027 726
Skattekostnad i resultatregnskapet	3 288 142	1 234 959
Differanse	1 728 699	207 233
Differansen består av følgende:		
22% av permanente forskjeller	1 594 588	207 233
Endring i utsatt skatt/skattefordel som følge av endret skattesats	0	0
Skattekonsekvens av utdelt konsernbidrag (IFRS)	0	0
Andre forskjeller	134 111	0
Sum forklart differanse	1 728 699	207 233
Betalbar skatt i balansen		
Betalbar skatt i skattekostnaden	4 766 197	4 004 064
Til gode SkatteFUNN-tilskudd	0	0
Skattevirkning av konsernbidrag, stiftelses-/emisjonskostnader	0	0
Betalbar skatt i balansen	4 766 197	4 004 064



Note 8 - Egenkapital
Sophies Minde Ortopedi AS
(Alle tall i NOK)

	Foretaks- kapital	Strukturfond	Annen innskutt egenkapital	Fond for vurderings- forskjeller	Minoritets- interesser	Annen egenkapital	Total Egenkapital
EGENKAPITAL 31.12.21							
Inngående balanse 1.1	2 000 000	0	10 000 000	0	0	149 166 055	161 166 055
Korrigeringer iB, spesifiker nedenfor						2 040 175	2 040 175
Åpningsbalanse korriger	2 000 000	0	10 000 000	0	0	151 206 230	163 206 230
Egenkapitaltransaksjoner, spesifiker nedenfor							
(27 / 1) Korr			0			-17 925 913	-17 925 913
(27 / 2) Fusjon med Sophies Minde Ortopedi Drammen AS			0				0
Overføring av strukturfond							0
Minoritetsinteresse						3 436 522	3 436 522
Årets resultat							
Egenkapital 31.12.21	2 000 000	0	10 000 000	0	0	136 716 840	148 716 840
	Foretaks- kapital	Strukturfond	Annen innskutt egenkapital	Fond for vurderings- forskjeller	Minoritets- interesser	Annen egenkapital	Total Egenkapital
EGENKAPITAL 31.12.22							
Inngående balanse 1.1	2 000 000		10 000 000			136 716 840	148 716 840
Korrigeringer iB, spesifiker nedenfor							
Åpningsbalanse korriger	2 000 000	0	10 000 000	0	0	136 716 840	148 716 840
Egenkapitaltransaksjoner, spesifiker nedenfor							
Overføring av strukturfond							0
Minoritetsinteresse						3 800 234	3 800 234
Årets resultat							
Egenkapital 31.12.22	2 000 000	0	10 000 000	0	0	140 517 074	152 517 074



Årsregnskap

Note 9 - Finansielle anleggsmidler

Sophies Minde Ortopedi AS

Alle tall i 1000 norske kroner

Investering	Antall andeler	Kurs 31.12 Kroner	Markedsverdi 1000 kroner	% andel
Aksjefond				
Global Stars Equity Fund	11 415	1 802	20 564	20 %
Wellington Global Impact Fund	18 273	159	2 902	3 %
Nordea North American Stars	3 390	2 712	9 195	9 %
Nordea Sustainable Enhanced	2 424	1 283	3 111	3 %
Nordea Emerging Stars Equity Fund	4 624	1 341	6 199	6 %
Nordea European Stars Equity Fund	3 202	1 396	4 469	4 %
Nordea Norwegian Stars	90 753	122	11 108	11 %
Sum Aksjefond			57 549	55 %
Rentefond				
Nordea Kreditt Stars I	177 432	105	18 703	18 %
Nordea Obligasjon Stars	4 087	1 169	4 778	5 %
Nordea High Yield ESG Bond Fund	5 951	957	5 695	5 %
European High Yield Stars Bond Fund	3 627	1 160	4 209	4 %
Nordea US Corporate ESG Bond Fund	5 964	908	5 417	5 %
Nordea European Corp Bond Stars	5 237	1 022	5 354	5 %
Emerging Stars Bond Fund	2 474	866	2 142	2 %
Sum rentefond			46 299	45 %
Sum markedsverdi 31.12.22			103 848	100 %
Sum markedsverdi 31.12.21			115 108	
Balanseført verdi fondsplasseringer 31.12.22			100 798	
Nedskrevet bokført verdi - rentefond			3 265	
Urealisert gevinst - aksjefond			3 050	



Arsregnskap

Note 10 - Kundefordringer og andre fordringer

Sophies Minde Ortopedi AS

(Alle tall i NOK)

	2022	2021
Fordringer		
Kundefordringer	25 163 655	23 177 025
Fordringer på foretak i foretaksgruppen Helse Sør-Øst	1 730 016	569 339
Fordring på Helse- og omsorgsdepartementet		
Oppførte inntekter (inkl pasienter under behandl.)	30 074 589	24 932 088
Øvrige kortsiktede fordringer	3 399 286	2 428 204
Fordringer	60 367 546	51 106 657
Avsetning for tap på fordringer 31.12		
Avsetning for tap på kundefordringer 1.1.	-68 641	-68 641
Årets endring i avsetning til tap på krav		
Avsetning for tap på fordringer 31.12	-68 641	-68 641
Årets konstanterte tap		
Årets konstanterte tap		
Kundefordringer pålydende 31.12		
Ikke forfalte fordringer	24 884 285	858 931
Forfalte fordringer 1-30 dager	35 736	21 972 729
Forfalte fordringer 30-60 dager	30 618	66 930
Forfalte fordringer 60-90 dager	58 777	45 850
Forfalte fordringer over 90 dager	154 240	232 585
Kundefordringer pålydende 31.12	25 163 655	23 177 025



Årsregnskap

Note 11 - Kontanter og bankinnskudd

Sophies Minde Ortopedi AS

(Alle tall i NOK)

	2021	2021
Innestående skattekreksmidler	4 212 121	4 087 440
Andre bundne konti	565	453 509
Sum bundne bankinnskudd	4 212 686	4 540 949
Bankinnskudd og kontanter som ikke er bundet	27 484 582	18 821 411
Sum bankinnskudd og kontanter	31 707 268	23 362 360

Sophies Minde Ortopedi AS har per 15.01.2018 via Nordea stilt en selvskyldnergaranti på MNOK 16 for Østensjøveien 16, til NOK 80.000 per år

Sophies Minde Ortopedi AS har per 21.12..2020 via Nordea stilt en selvskyldnergaranti på MNOK 2 for Rosenkrantzgate 17, til NOK 7.030 per år



Årsregnskap

Note 12 - Pensjoner

Sophies Minde Ortopedi AS

(Alle tall i NOK)

Ytelsesordningen	2022	2021
------------------	------	------

Sophies Minde Ortopedi AS har ytelsespensjonsordninger som omfatter i alt 144 personer, hvorav 15 er yrkesaktive, 84 er oppsatte og 45 er pensjonister. Ordningene gir rett til definerte fremtidige ytelser etter sluttlønnprinsippet. Disse er i hovedsak avhenge av antall opptjeningsår, stillingsfaktor og lønnsnivå ved nådd pensjonsalder. Pensjonsytelsene samordnes med folketrygdens ytelser. Foretakets pensjonsansvar i forhold til den ordinære tariffestede tjenstepensjonsordningen er dekket gjennom pensjonsordningene. Felles kommunal pensjonsordning, pensjonsordningen for sykehusleger og pensjonsordningen for sykepleiere i Kommunal Landspensjonskasse, SPK, Akershus fylkeskommunale pensjonskasse og Oslo pensjonsforsikring AS. I tillegg til den ordinære tjenstepensjonsordningen kommer ytelser i form av Avtalefestet pensjon (AFP) til aldersgruppen 62 til og med 66 år AFP etter 65 år er dekket med tilskudd og utjevnet på risikofellesskapet i den enkelte "multiemployer plan".

Pensjonsforpliktelse		
Brutto påløpte pensjonsforpliktelse	160 199 237	168 574 203
Pensjonsmidler	-97 682 109	-92 429 285
Netto pensjonsforpliktelse	62 517 128	76 144 917
Arbeidsgiveravgift på netto pensjonsforpliktelse	8 814 915	10 736 433
Ikke resultatført tap/(gev) av estimat- og planavvik inkl ag	-44 844 464	-71 189 759
Netto balanseførte forpliktelse inkl arbeidsgiveravgift	26 487 578	15 691 592
Herav balanseført netto pensjonsforpliktelser inkl aga	26 487 578	15 691 592
Herav balanseført netto pensjonsmidler inkl aga		
Spesifikasjon av pensjonskostnad		
Nåverdi av opptjente pensjonsrettigheter i året	2 571 835	2 585 357
Rentekostnad på pensjonsforpliktelsen	3 155 501	2 537 401
Årets brutto pensjonskostnad	5 727 336	5 122 758
Forventet avkastning på pensjonsmidler	-3 415 519	-2 872 689
Administrasjonskostnad	30 383	33 765
Netto pensjonskostnad inkl adm.kost	2 342 199	2 283 834
Aga netto pensjonskostnad inkl adm kost	330 250	322 021
Resultatført aktuariat tap/(gevinst)	13 683 085	11 338 294
Resultatført aga av aktuariat tap/(gevinst)		
Resultatført planendring		
Årets pensjonskostnad for ytelsesordningen	16 255 534	13 944 149

Økonomiske forutsetninger vedrørende ytelsesordningen

Diskonteringsrente	3,0	1,9
Forventet avkastning på pensjonsmidler	5,1	3,7
Årlig lønnsregulering	3,5	2,75
Årets pensjonsregulering		
Regulering av folketrygdens grunnbeløp	3,25	2,5

Pensjonskostnaden for 2022 er basert på forutsetninger i veiledning om pensjonsforpliktelser utarbeidet av Norsk regnskapsstiftelse. Det er utarbeidet et beste estimat for pensjonsforpliktelser pr. 31.12.2022 basert på de økonomiske forutsetningene som er angitt for 2020. Basert på avkastningen i pensjonskassene for 2022 er det også vist et beste estimat for pensjonsmidlene pr. 31.12.2022. Pensjonsordningen tilfredsstiller kravene i Lov om offentlig tjenstepensjon

Demografiske forutsetninger

Med hensyn på dødelighet og uførhet mv. er det i beregningene benyttet forutsetninger som i pensjonskassens forsikringstekniske beregningsgrunnlag.

	2022	2021
Årets pensjonskostnad for innkuddsordningen	6 676 412	6 455 548
Årets totale pensjonskostnad	22 931 946	20 399 697



Årsregnskap

Note 13 - Konsernmellomværende

Sophies Minde Ortopedi AS

Alle tall i hele norske kroner

	2022	2021
Kortsiktig gjeld til OUS	68 976	0
Langsiktig forpliktelse til OUS	8 973 447	12 972 686
Kortsiktig tilgodehavende på OUS	1 730 016	569 339
Salg til OUS	4 096 687	4 601 411
Kjøp fra OUS	3 105 575	2 519 647

Transaksjoner mellom OUS og Sophies Minde Ortopedi AS kan være:

Fra SMO - Leveranse ortopediske hjelpemidler

Fra SMO - Leveranse ortopediske behandlingshjelpemidler

Fra OUS - Leie lokaler

Fra OUS - Energi

Fra OUS - Driftstjenester

Fra OUS - Renholdstjenester/Vask av tøy

Fra OUS - Kjøp av ortopediske tjenester



Årsregnskap

Note 14 - Kortsiktig gjeld

Sophies Minde Ortopedi AS

(Alle tall i NOK)

	2022	2021
Annen kortsiktig gjeld		
Leverandørgjeld	9 041 010	8 380 364
Påløpte feriepenger	8 778 367	8 475 895
Påløpte lønnskostnader	0	0
Kortsiktig gjeld til tilknyttede selskaper	0	0
Forskudd fra kunder	0	0
Annen kortsiktig gjeld	2 036 502	1 613 314
Annen kortsiktig gjeld	19 855 879	18 469 574



Årsregnskap
Note 15 - Hendelser etter balansedagen
Sophies Minde Ortopedi AS

Sophies Minde Ortopedi AS kjøpte - 27.01.2023 - 100% av aksjene i Teknomed AS, org.nr. 983 815 251.

Sophies Minde Ortopedi AS har per februar 2023 via Nordea stilt en selvskyldnergaranti på MNOK 2 for lokalene til Teknomed i Skolmar 13, Sandefjord, til NOK 10.000 per år



Til generalforsamlingen i Sophies Minde Ortopedi AS

Uavhengig revisors beretning

Konklusjon

Vi har revidert årsregnskapet for Sophies Minde Ortopedi AS som består av balanse per 31. desember 2022, resultatregnskap og kontantstrømsanalyse for regnskapsåret avsluttet per denne datoen og noter til årsregnskapet, herunder et sammendrag av viktige regnskapsprinsipper.

Etter vår mening

- oppfyller årsregnskapet gjeldende lovkrav, og
- gir årsregnskapet et rettviseende bilde av selskapets finansielle stilling per 31. desember 2022, og av dets resultater og kontantstrømmer for regnskapsåret avsluttet per denne datoen i samsvar med regnskapslovens regler og god regnskapsskikk i Norge.

Grunnlag for konklusjonen

Vi har gjennomført revisjonen i samsvar med International Standards on Auditing (ISA-ene). Våre oppgaver og plikter i henhold til disse standardene er beskrevet nedenfor under *Revisors oppgaver og plikter ved revisjonen av årsregnskapet*. Vi er uavhengige av selskapet i samsvar med kravene i relevante lover og forskrifter i Norge og International Code of Ethics for Professional Accountants (inkludert internasjonale uavhengighetsstandarder) utstedt av International Ethics Standards Board for Accountants (IESBA-reglene), og vi har overholdt våre øvrige etiske forpliktelser i samsvar med disse kravene. Innhentet revisjonsbevis er etter vår vurdering tilstrekkelig og hensiktsmessig som grunnlag for vår konklusjon.

Øvrig informasjon

Styret og daglig leder (ledelsen) er ansvarlige for informasjonen i årsberetningen. Øvrig informasjon omfatter informasjon i årsrapporten bortsett fra årsregnskapet og den tilhørende revisjonsberetningen. Vår konklusjon om årsregnskapet ovenfor dekker ikke informasjonen i årsberetningen.

I forbindelse med revisjonen av årsregnskapet er det vår oppgave å lese årsberetningen. Formålet er å vurdere hvorvidt det foreligger vesentlig inkonsistens mellom årsberetningen og årsregnskapet og den kunnskap vi har opparbeidet oss under revisjonen av årsregnskapet, eller hvorvidt informasjon i årsberetningen ellers fremstår som vesentlig feil. Vi har plikt til å rapportere dersom årsberetningen fremstår som vesentlig feil. Vi har ingenting å rapportere i så henseende.

Basert på kunnskapen vi har opparbeidet oss i revisjonen, mener vi at årsberetningen

- er konsistent med årsregnskapet og
- inneholder de opplysninger som skal gis i henhold til gjeldende lovkrav.

Ledelsens ansvar for årsregnskapet

Ledelsen er ansvarlig for å utarbeide årsregnskapet og for at det gir et rettviseende bilde i samsvar med regnskapslovens regler og god regnskapsskikk i Norge. Ledelsen er også ansvarlig for slik



internkontroll som den finner nødvendig for å kunne utarbeide et årsregnskap som ikke inneholder vesentlig feilinformasjon, verken som følge av misligheter eller utilsiktede feil.

Ved utarbeidelsen av årsregnskapet må ledelsen ta standpunkt til selskapets evne til fortsatt drift og opplyse om forhold av betydning for fortsatt drift. Forutsetningen om fortsatt drift skal legges til grunn for årsregnskapet så lenge det ikke er sannsynlig at virksomheten vil bli avviklet.

Revisors oppgaver og plikter ved revisjonen av årsregnskapet

Vårt mål er å oppnå betryggende sikkerhet for at årsregnskapet som helhet ikke inneholder vesentlig feilinformasjon, verken som følge av misligheter eller utilsiktede feil, og å avgi en revisjonsberetning som inneholder vår konklusjon. Betryggende sikkerhet er en høy grad av sikkerhet, men ingen garanti for at en revisjon utført i samsvar med ISA-ene, alltid vil avdekke vesentlig feilinformasjon. Feilinformasjon kan oppstå som følge av misligheter eller utilsiktede feil. Feilinformasjon er å anse som vesentlig dersom den enkeltvis eller samlet med rimelighet kan forventes å påvirke de økonomiske beslutningene som brukerne foretar på grunnlag av årsregnskapet.

For videre beskrivelse av revisors oppgaver og plikter vises det til:
<https://revisorforeningen.no/revisjonsberetninger>

Oslo, 23. mars 2023
PricewaterhouseCoopers AS

Marius Thorsrud
Statsautorisert revisor
(elektronisk signert)



 Securely signed with Brevio

Revisjonsberetning

Signers:

Name	Method	Date
Thorsrud, Marius	BANKID	2023-03-24 08:13

This document package contains:

- Closing page (this page)
- The original document(s)
- The electronic signatures. These are not visible in the document, but are electronically integrated.



This file is sealed with a digital signature.
The seal is a guarantee for the authenticity
of the document.