



ÅRSREGNSKAPET FOR REGNSKAPSÅRET 2023 - GENERELL INFORMASJON

Enheten

| | |
|----------------------|--------------------------|
| Organisasjonsnummer: | 915 995 551 |
| Organisasjonsform: | Aksjeselskap |
| Foretaksnavn: | NORDIC SPORTSMASTER AS |
| Forretningsadresse: | Fekjan 29 1394 NESBRU |

Regnskapsår

| | |
|-------------------------|-------------------------|
| Årsregnskapets periode: | 01.01.2023 - 31.12.2023 |
|-------------------------|-------------------------|

Konsern

| | |
|---------------------------|-----|
| Morselskap i konsern: | Ja |
| Konsernregnskap lagt ved: | Nei |

Regnskapsregler

| | |
|--|------------------------------------|
| Regler for små foretak benyttet: | Nei |
| Benyttet ved utarbeidelsen av årsregnskapet til selskapet: | Regnskapslovens alminnelige regler |

Årsregnskapet fastsatt av kompetent organ

| | |
|--|-------------------|
| Bekreftet av representant for selskapet: | Frode Ingvoldstad |
| Dato for fastsettelse av årsregnskapet: | 21.03.2024 |

Grunnlag for avgivelse

År 2023: Årsregnskapet er elektronisk innlevert
År 2022: Tall er hentet fra elektronisk innlevert årsregnskap fra 2023

Det er ikke krav til at årsregnskapet m.v. som sendes til Regnskapsregisteret er undertegnet. Kontrollen på at dette er utført ligger hos revisor/enhetens øverste organ. Sikkerheten ivaretas ved at innsender har rolle/rettighet for innsending av årsregnskapet via Altinn, og ved at det bekreftes at årsregnskapet er fastsatt av kompetent organ.

Brønnøysundregistrene, 04.06.2025



Resultatregnskap

| Beløp i: NOK | Note | 2023 | 2022 |
|---|------|--------------------|--------------------|
| RESULTATREGNSKAP | | | |
| Inntekter | | | |
| Salgsinntekt | 2 | 125 111 070 | 134 436 780 |
| Annen driftsinntekt | | | 468 015 |
| Sum inntekter | | 125 111 070 | 134 904 795 |
| Kostnader | | | |
| Varekostnad | 3 | 78 571 880 | 87 895 299 |
| Lønnskostnad | 4 | 15 374 740 | 17 421 232 |
| Avskrivning av driftsmidler og immaterielle eiendeler | 5, 6 | 1 476 976 | 1 885 586 |
| Nedskrivning av varige driftsmidler og immaterielle eiendeler | 5, 6 | | |
| Annen driftskostnad | 4 | 19 893 698 | 23 038 400 |
| Sum kostnader | | 115 317 293 | 130 240 517 |
| Driftsresultat | | 9 793 777 | 4 664 278 |
| Finansinntekter og finanskostnader | | | |
| Renteinntekt fra foretak i samme konsern | 7 | | 54 927 |
| Annen renteinntekt | | 105 395 | 18 278 |
| Annen finansinntekt | 7 | 2 958 | 1 498 |
| Sum finansinntekter | | 108 353 | 74 703 |
| Rentekostnad til foretak i samme konsern | 7 | | 99 |
| Annen rentekostnad | | 885 661 | 1 162 836 |
| Annen finanskostnad | 7 | 85 991 | 75 740 |
| Sum finanskostnader | | 971 652 | 1 238 675 |
| Netto finans | | -863 299 | -1 163 971 |
| Ordinært resultat før skattekostnad | | 8 930 477 | 3 500 306 |
| Skattekostnad på resultat | 8 | 1 970 129 | 772 834 |
| Ordinært resultat etter skattekostnad | | 6 960 348 | 2 727 472 |
| Årsresultat | | 6 960 348 | 2 727 472 |
| Årsresultat etter minoritetsinteresser | | 6 960 348 | 2 727 472 |



Resultatregnskap

| Beløp i: NOK | Note | 2023 | 2022 |
|--|-------------|------------------|------------------|
| Totalresultat | | 6 960 348 | 2 727 472 |
| Overføringer og disponeringer | | | |
| Avsatt til annen egenkapital | | 6 960 348 | 2 727 472 |
| Sum overføringer og disponeringer | 9 | 6 960 348 | 2 727 472 |



Balanse

| Beløp i: NOK | Note | 2023 | 2022 |
|---|--------|-------------------|-------------------|
| BALANSE - EIENDELER | | | |
| Anleggsmidler | | | |
| Immaterielle eiendeler | | | |
| Utvikling | 5 | | |
| Konsesjoner, patenter o.l. | 5 | | 299 713 |
| Utsatt skattefordel | 8 | 962 087 | 803 628 |
| Sum immaterielle eiendeler | | 962 087 | 1 103 341 |
| Varige driftsmidler | | | |
| Tomter, bygninger o.a. fast eiendom | 6, 10 | | |
| Maskiner og anlegg | 10 | | |
| Skip og flytende installasjoner | 10 | | |
| Driftsløsøre, inventar o.a. utstyr | 6, 10 | 2 850 254 | 2 308 070 |
| Sum varige driftsmidler | | 2 850 254 | 2 308 070 |
| Finansielle anleggsmidler | | | |
| Investering i datterselskap | 11 | 13 363 123 | 13 363 123 |
| Investering i annet foretak i samme konsern | 11 | | |
| Lån til foretak i samme konsern | 12 | 211 180 | 833 286 |
| Lån til tilknyttet selskap og felles kontrollert virksomhet | 12 | | |
| Sum finansielle anleggsmidler | | 13 574 303 | 14 196 409 |
| Sum anleggsmidler | | 17 386 644 | 17 607 820 |
| Omløpsmidler | | | |
| Varer | | | |
| Lager av varer og annen beholdning | 3, 10 | 28 695 688 | 33 729 323 |
| Sum varer | | 28 695 688 | 33 729 323 |
| Fordringer | | | |
| Kundefordringer | 10, 13 | 12 965 600 | 10 451 922 |
| Andre kortsiktige fordringer | | 1 137 839 | 1 492 038 |
| Konsernfordringer | 12 | | |
| Sum fordringer | | 14 103 439 | 11 943 961 |
| Investeringer | | | |



Balanse

| Beløp i: NOK | Note | 2023 | 2022 |
|--|-------------|-------------------|-------------------|
| Aksjer og andeler i foretak i samme konsern | 11 | | |
| Bankinnskudd, kontanter og lignende | | | |
| Bankinnskudd, kontanter o.l. | 14 | 1 458 077 | 531 889 |
| Sum bankinnskudd, kontanter og lignende | | 1 458 077 | 531 889 |
| Sum omløpsmidler | | 44 257 204 | 46 205 173 |
| SUM EIENDELER | | 61 643 848 | 63 812 992 |

BALANSE - EGENKAPITAL OG GJELD

Egenkapital

Innskutt egenkapital

| | | | |
|---------------------------------|-------|-------------------|-------------------|
| Aksjekapital | 9, 15 | 1 000 000 | 1 000 000 |
| Beholdning av egne aksjer | 9 | | |
| Overkurs | 9 | 12 810 176 | 12 810 176 |
| Annen innskutt egenkapital | 9 | | |
| Sum innskutt egenkapital | | 13 810 176 | 13 810 176 |

Opptjent egenkapital

| | | | |
|---------------------------------|---|-------------------|-------------------|
| Annen egenkapital | 9 | 20 267 777 | 13 307 429 |
| Udekket tap | 9 | | |
| Sum opptjent egenkapital | | 20 267 777 | 13 307 429 |

| | | | |
|------------------------|--|-------------------|-------------------|
| Sum egenkapital | | 34 077 952 | 27 117 604 |
|------------------------|--|-------------------|-------------------|

Gjeld

Langsiktig gjeld

| | | | |
|-------------------------------------|--------|-------|---------|
| Utsatt skatt | 8 | | |
| Andre avsetninger for forpliktelser | 16 | | |
| Annen langsiktig gjeld | | | |
| Konvertible lån | 17 | | |
| Obligasjonslån | 17 | | |
| Gjeld til kredittinstitusjoner | 10, 17 | 7 521 | 752 699 |
| Langsiktig konserngjeld | 12 | | |
| Øvrig langsiktig gjeld | 17 | | |



Balanse

| Beløp i: NOK | Note | 2023 | 2022 |
|-----------------------------------|-------------|-------------------|-------------------|
| Sum annen langsiktig gjeld | 17 | 7 521 | 752 699 |
| Sum langsiktig gjeld | | 7 521 | 752 699 |
| Kortsiktig gjeld | | | |
| Gjeld til kredittinstitusjoner | 10 | 5 002 532 | 12 730 829 |
| Leverandørgjeld | | 7 188 501 | 5 667 786 |
| Betalbar skatt | 8 | 2 128 588 | 689 080 |
| Skyldig offentlige avgifter | | 5 890 984 | 5 830 313 |
| Kortsiktig konserngjeld | 12 | 2 972 480 | |
| Annen kortsiktig gjeld | | 4 375 289 | 11 024 682 |
| Sum kortsiktig gjeld | 18 | 27 558 375 | 35 942 689 |
| Sum gjeld | | 27 565 896 | 36 695 388 |
| SUM EGENKAPITAL OG GJELD | | 61 643 848 | 63 812 992 |



Brønnøysundregistrene

ÅRSREGNSKAP FOR REGNSKAPSÅRET 2023 - GENERELL INFORMASJON

Journalnummer: 2024 609604

Enheten

Organisasjonsnummer: 915 995 551
Organisasjonsform: Aksjeselskap
Foretaksnavn: NORDIC SPORTSMASER AS
Forretningsadresse: Fekjan 29
1394 NESBRU

Regnskapsår

Årsregnskapets periode: 01.01.2023 - 31.12.2023

Konsern

Morselskap i konsern: Ja
Konsernregnskap lagt ved: Nei

Regnskapsregler

Regler for små foretak benyttet: Nei
Benyttet ved utarbeidelsen av
årsregnskapet til selskapet: Regnskapslovens alminnelige regler

Årsregnskapet fastsatt av kompetent organ

Bekreftet av representant for selskapet: Frode Ingvaldstad
Dato for fastsettelse av årsregnskapet: 21.03.2024

Grunnlag for avgivelse

År 2023: Årsregnskap er elektronisk innlevert.
År 2022: Tall er hentet fra elektronisk innlevert årsregnskap fra 2023.

Det er ikke krav til at årsregnskapet m.v. som sendes til Regnskapsregisteret er undertegnet. Kontrollen på at dette er utført ligger hos revisor/enhetens øverste organ. Sikkerheten ivaretas ved at innsender har rolle/rettighet for innsending av årsregnskapet via Altinn, og ved at det bekreftes at årsregnskapet er fastsatt av kompetent organ.

Brønnøysundregistrene, 10.07.2024



Organisasjonsnr: 915 995 551
NORDIC SPORTSMASTER AS

RESULTATREGNSKAP

| Beløp i: NOK | Note | 2023 | 2022 |
|---|------|--------------------|--------------------|
| RESULTATREGNSKAP | | | |
| Inntekter | | | |
| Salgsinntekt | 2 | 125 111 070 | 134 436 780 |
| Annen driftsinntekt | | | 468 015 |
| Sum inntekter | | 125 111 070 | 134 904 795 |
| Kostnader | | | |
| Varekostnad | 3 | 78 571 880 | 87 895 299 |
| Lønnskostnad | 4 | 15 374 740 | 17 421 232 |
| Avskrivning av driftsmidler og immaterielle eiendeler | 5, 6 | 1 476 976 | 1 885 586 |
| Nedskrivning av varige driftsmidler og immaterielle eiendeler | 5, 6 | | |
| Annen driftskostnad | 4 | 19 893 698 | 23 038 400 |
| Sum kostnader | | 115 317 293 | 130 240 517 |
| Driftsresultat | | 9 793 777 | 4 664 278 |
| Finansinntekter og finanskostnader | | | |
| Renteinntekt fra foretak i samme konsern | 7 | | 54 927 |
| Annen renteinntekt | | 105 395 | 18 278 |
| Annen finansinntekt | 7 | 2 958 | 1 498 |
| Sum finansinntekter | | 108 353 | 74 703 |
| Rentekostnad til foretak i samme konsern | 7 | | 99 |
| Annen rentekostnad | | 885 661 | 1 162 836 |
| Annen finanskostnad | 7 | 85 991 | 75 740 |
| Sum finanskostnader | | 971 652 | 1 238 675 |
| Netto finans | | -863 299 | -1 163 971 |
| Ordinært resultat før skattekostnad | | 8 930 477 | 3 500 306 |
| Skattekostnad på resultat | 8 | 1 970 129 | 772 834 |
| Ordinært resultat etter skattekostnad | | 6 960 348 | 2 727 472 |
| Årsresultat | | 6 960 348 | 2 727 472 |
| Årsresultat etter minoritetsinteresser | | 6 960 348 | 2 727 472 |
| Totalresultat | | 6 960 348 | 2 727 472 |



| | | | |
|--|----------|------------------|------------------|
| Overføringer og disponeringer | | | |
| Avsatt til annen egenkapital | | 6 960 348 | 2 727 472 |
| Sum overføringer og disponeringer | 9 | 6 960 348 | 2 727 472 |



Organisasjonsnr: 915 995 551
NORDIC SPORTSMASTER AS

BALANSE

| Beløp i: NOK | Note | 2023 | 2022 |
|---|--------|-------------------|-------------------|
| BALANSE - EIENDELER | | | |
| Anleggsmidler | | | |
| Immaterielle eiendeler | | | |
| Utvikling | 5 | | |
| Konsesjoner, patenter o.l. | 5 | | 299 713 |
| Utsatt skattefordel | 8 | 962 087 | 803 628 |
| Sum immaterielle eiendeler | | 962 087 | 1 103 341 |
| Varige driftsmidler | | | |
| Tomter, bygninger o.a. fast eiendom | 6, 10 | | |
| Maskiner og anlegg | 10 | | |
| Skip og flytende installasjoner | 10 | | |
| Driftsløsøre, inventar o. a. utstyr | 6, 10 | 2 850 254 | 2 308 070 |
| Sum varige driftsmidler | | 2 850 254 | 2 308 070 |
| Finansielle anleggsmidler | | | |
| Investering i datterselskap | 11 | 13 363 123 | 13 363 123 |
| Investering i annet foretak i samme konsern | 11 | | |
| Lån til foretak i samme konsern | 12 | 211 180 | 833 286 |
| Lån til tilknyttet selskap og felles kontrollert virksomhet | 12 | | |
| Sum finansielle anleggsmidler | | 13 574 303 | 14 196 409 |
| Sum anleggsmidler | | 17 386 644 | 17 607 820 |
| Omløpsmidler | | | |
| Varer | | | |
| Lager av varer og annen beholdning | 3, 10 | 28 695 688 | 33 729 323 |
| Sum varer | | 28 695 688 | 33 729 323 |
| Fordringer | | | |
| Kundefordringer | 10, 13 | 12 965 600 | 10 451 922 |
| Andre kortsiktige fordringer | | 1 137 839 | 1 492 038 |
| Konsernfordringer | 12 | | |
| Sum fordringer | | 14 103 439 | 11 943 961 |
| Investeringer | | | |
| Aksjer og andeler i foretak i samme konsern | 11 | | |



| | | | |
|--|-----------|-------------------|-------------------|
| Bankinnskudd, kontanter og lignende | | | |
| Bankinnskudd, kontanter o. l. | 14 | 1 458 077 | 531 889 |
| Sum bankinnskudd, kontanter og lignende | | 1 458 077 | 531 889 |
| Sum omløpsmidler | | 44 257 204 | 46 205 173 |
| SUM EIENDELER | | 61 643 848 | 63 812 992 |
| | | | |
| BALANSE - EGENKAPITAL OG GJELD | | | |
| | | | |
| Egenkapital | | | |
| Innskutt egenkapital | | | |
| Aksjekapital | 9, 15 | 1 000 000 | 1 000 000 |
| Beholdning av egne aksjer | 9 | | |
| Overkurs | 9 | 12 810 176 | 12 810 176 |
| Annen innskutt egenkapital | 9 | | |
| Sum innskutt egenkapital | | 13 810 176 | 13 810 176 |
| Opptjent egenkapital | | | |
| Annen egenkapital | 9 | 20 267 777 | 13 307 429 |
| Udekket tap | 9 | | |
| Sum opptjent egenkapital | | 20 267 777 | 13 307 429 |
| Sum egenkapital | | 34 077 952 | 27 117 604 |
| | | | |
| Gjeld | | | |
| Langsiktig gjeld | | | |
| Utsatt skatt | 8 | | |
| Andre avsetninger for forpliktelser | 16 | | |
| Annen langsiktig gjeld | | | |
| Konvertible lån | 17 | | |
| Obligasjonslån | 17 | | |
| Gjeld til kredittinstitusjoner | 10, 17 | 7 521 | 752 699 |
| Langsiktig konserngjeld | 12 | | |
| Øvrig langsiktig gjeld | 17 | | |
| Sum annen langsiktig gjeld | 17 | 7 521 | 752 699 |
| Sum langsiktig gjeld | | 7 521 | 752 699 |
| | | | |
| Kortsiktig gjeld | | | |
| Gjeld til kredittinstitusjoner | 10 | 5 002 532 | 12 730 829 |
| Leverandørgjeld | | 7 188 501 | 5 667 786 |
| Betalbar skatt | 8 | 2 128 588 | 689 080 |
| Skyldig offentlige avgifter | | 5 890 984 | 5 830 313 |
| Kortsiktig konserngjeld | 12 | 2 972 480 | |
| Annen kortsiktig gjeld | | 4 375 289 | 11 024 682 |
| Sum kortsiktig gjeld | 18 | 27 558 375 | 35 942 689 |
| Sum gjeld | | 27 565 896 | 36 695 388 |



SUM EGENKAPITAL OG GJELD

61 643 848

63 812 992



Organisasjonsnr: 915 995 551
NORDIC SPORTSMASTER AS

NOTEOPPLYSNINGER - SELSKAP - alle poster oppgitt i hele tall

Note
2

Antall årsverk i regnskapsåret
24.00

Sum Beløp

Balanseført verdi 31.12. Varige driftsmidler Immaterielle eiend.

Konsernregnskap

Morselskapet sitt navn

Forretningskontor for morselskapet

Begrunnelse for at datterselskap er utelatt fra konsolideringen

Samlet beløp - tilknyttet selskap Årets Fjorårets

Samlet beløp - foretak i samme konsern Årets Fjorårets

Samlet beløp - foretak i samme konsern Årets Fjorårets

Samlet beløp - felles kontrollert virksomhet Årets Fjorårets

Pantstillelse Beløp

Beholdning av egne aksjer Antall Pålydende Andel av aksjek.



Årsregnskap 2023 Nordic Sportsmaster AS

Resultat
Balanse
Noter
Revisjonsberetning

Org.nr.: 915 995 551

Dokumentet er signert med Orgbrain eSign
- en standard elektronisk signatur i samsvar
med EU-forordning 910/2014 (eIDAS).

Orgbrain
eSign 



Resultatregnskap Nordic Sportsmaster AS

| Driftsinntekter og driftskostnader | Note | 2023 | 2022 |
|---|----------|--------------------|--------------------|
| Salgsinntekt | 2 | 125 111 070 | 134 436 780 |
| Annen driftsinntekt | | 0 | 468 015 |
| Sum driftsinntekter | | 125 111 070 | 134 904 795 |
| Varekostnad | 3 | 78 571 880 | 87 895 299 |
| Lønnskostnad | 4 | 15 374 740 | 17 421 232 |
| Avskrivning av driftsmidler og immaterielle eiendeler | 5, 6 | 1 476 976 | 1 885 586 |
| Annen driftskostnad | 4 | 19 893 698 | 23 038 400 |
| Sum driftskostnader | | 115 317 293 | 130 240 517 |
| Driftsresultat | | 9 793 777 | 4 664 278 |
| Finansinntekter og finanskostnader | | | |
| Renteinntekt fra foretak i samme konsern | 7 | 0 | 54 927 |
| Annen renteinntekt | | 105 395 | 18 278 |
| Annen finansinntekt | 7 | 2 958 | 1 498 |
| Rentekostnad til foretak i samme konsern | 7 | 0 | 99 |
| Annen rentekostnad | | 885 661 | 1 162 836 |
| Annen finanskostnad | 7 | 85 991 | 75 740 |
| Resultat av finansposter | | -863 299 | -1 163 971 |
| Resultat før skattekostnad | | 8 930 477 | 3 500 306 |
| Skattekostnad på resultat | 8 | 1 970 129 | 772 834 |
| Årsresultat | | 6 960 348 | 2 727 472 |
| Overføringer | | | |
| Avsatt til annen egenkapital | | 6 960 348 | 2 727 472 |
| Sum overføringer | 9 | 6 960 348 | 2 727 472 |



Balanse Nordic Sportsmaster AS

| Eiendeler | Note | 2023 | 2022 |
|--|--------|-------------------|-------------------|
| Anleggsmidler | | | |
| <i>Immaterielle eiendeler</i> | | | |
| Konsesjoner, patenter o.l. | 5 | 0 | 299 713 |
| Utsatt skattefordel | 8 | 962 087 | 803 628 |
| Sum immaterielle eiendeler | | 962 087 | 1 103 341 |
| <i>Varige driftsmidler</i> | | | |
| Driftsløsøre, inventar o.a. utstyr | 6, 10 | 2 850 254 | 2 308 070 |
| Sum varige driftsmidler | | 2 850 254 | 2 308 070 |
| <i>Finansielle anleggsmidler</i> | | | |
| Investeringer i datterselskap | 11 | 13 363 123 | 13 363 123 |
| Lån til foretak i samme konsern | 12 | 211 180 | 833 286 |
| Sum finansielle anleggsmidler | | 13 574 303 | 14 196 409 |
| Sum anleggsmidler | | 17 386 644 | 17 607 820 |
| Omløpsmidler | | | |
| <i>Varer</i> | | | |
| Lager av varer og annen beholdning | 3, 10 | 28 695 688 | 33 729 323 |
| Sum varer | | 28 695 688 | 33 729 323 |
| <i>Fordringer</i> | | | |
| Kundefordringer | 10, 13 | 12 965 600 | 10 451 922 |
| Andre kortsiktige fordringer | | 1 137 839 | 1 492 038 |
| Sum fordringer | | 14 103 439 | 11 943 961 |
| <i>Bankinnskudd, kontanter o.l</i> | | | |
| Bankinnskudd, kontanter o.l. | 14 | 1 458 077 | 531 889 |
| Sum bankinnskudd, kontanter o.l | | 1 458 077 | 531 889 |
| Sum omløpsmidler | | 44 257 204 | 46 205 173 |
| Sum eiendeler | | 61 643 848 | 63 812 992 |

Nordic Sportsmaster AS



Balanse
Nordic Sportsmaster AS

| Egenkapital og gjeld | Note | 2023 | 2022 |
|-----------------------------------|-----------|-------------------|-------------------|
| Egenkapital | | | |
| <i>Innskutt egenkapital</i> | | | |
| Aksjekapital | 9, 15 | 1 000 000 | 1 000 000 |
| Overkurs | 9 | 12 810 176 | 12 810 176 |
| Sum innskutt egenkapital | | 13 810 176 | 13 810 176 |
| <i>Opptjent egenkapital</i> | | | |
| Annen egenkapital | 9 | 20 267 777 | 13 307 429 |
| Sum opptjent egenkapital | | 20 267 777 | 13 307 429 |
| Sum egenkapital | | 34 077 952 | 27 117 604 |
| Gjeld | | | |
| <i>Annen langsiktig gjeld</i> | | | |
| Gjeld til kredittinstitusjoner | 10, 17 | 7 521 | 752 699 |
| Sum annen langsiktig gjeld | 17 | 7 521 | 752 699 |
| <i>Kortsiktig gjeld</i> | | | |
| Gjeld til kredittinstitusjoner | 10 | 5 002 532 | 12 730 829 |
| Leverandørgjeld | | 7 188 501 | 5 667 786 |
| Betalbar skatt | 8 | 2 128 588 | 689 080 |
| Skyldig offentlige avgifter | | 5 890 984 | 5 830 313 |
| Kortsiktig konserngjeld | 12 | 2 972 480 | 0 |
| Annen kortsiktig gjeld | | 4 375 289 | 11 024 682 |
| Sum kortsiktig gjeld | 18 | 27 558 375 | 35 942 689 |
| Sum gjeld | | 27 565 896 | 36 695 388 |
| Sum egenkapital og gjeld | | 61 643 848 | 63 812 992 |

Nesbru, 20.03.2024
Styret i Nordic Sportsmaster AS

Nina Ingvoldstad Just
styreleder

Petter Fausko
styremedlem

Elisabeth Sundgot Borgen
styremedlem

John Tobias Quale Øvergaard
styremedlem

Frode Ingvoldstad
styremedlem/daglig leder

Nordic Sportsmaster AS



Noter til regnskapet 2023

Regnskapsprinsipper

Årsregnskapet er satt opp i samsvar med regnskapsloven og god regnskapsskikk for øvrige foretak.

Forutsetningen om fortsatt drift er lagt til grunn ved utarbeidelsen.

Bruk av estimater

Utarbeidelse av regnskap i samsvar med regnskapsloven krever bruk av estimater. Videre krever anvendelse av selskapets regnskapsprinsipper at ledelsen må utøve skjønn. Områder som i stor grad inneholder slike skjønsmessige vurderinger, høy grad av kompleksitet, eller områder hvor forutsetninger og estimater er vesentlige for årsregnskapet, er beskrevet i notene.

Salgsinntekter

Inntekter ved salg av varer og tjenester vurderes til virkelig verdi av vederlaget, netto etter fradrag for merverdiavgift, returer, rabatter og andre avslag.

Salg av varer inntektsføres når risiko og kontroll i all hovedsak er overført kjøperen. Med risiko menes eiendelens gevinst og tapspotensiale mens kontroll defineres som beslutnings og råderett. Erfaringstall anvendes for å estimere og regnskapsføre avsetninger for kvantumsrabatter og retur på salgstidspunktet.

Salg av tjenester inntektsføres etter hvert som de er levert.

Klassifisering og vurdering av balanseposter

Eiendeler bestemt til varig eie eller bruk er klassifisert som anleggsmidler. Anleggsmidler er vurdert til anskaffelseskost. Omløpsmidler og kortsiktig gjeld omfatter normalt poster som forfaller til betaling innen ett år etter balansedagen, samt poster som knytter seg til varekretsløpet. Omløpsmidler vurderes til laveste verdi av anskaffelseskost og antatt virkelig verdi. Fordringer klassifiseres som omløpsmidler hvis de skal tilbakebetales i løpet av ett år. For gjeld er analoge kriterier lagt til grunn. Første års avdrag på langsiktige fordringer og langsiktig gjeld klassifiseres likevel ikke som omløpsmiddel og kortsiktig gjeld. Enkelte poster er vurdert etter andre regler. Postene det gjelder vil være blant de postene som omhandles nedenfor.

Immaterielle eiendeler

Utgifter til andre immaterielle eiendeler balanseføres i den grad det kan identifiseres en fremtidig økonomisk fordel knyttet til utvikling av en identifiserbar immateriell eiendel og utgiftene kan måles pålitelig. I motsatt fall kostnadsføres slike utgifter løpende. Balanseført utvikling avskrives lineært over økonomisk levetid.

Varige driftsmidler

Varige driftsmidler balanseføres og avskrives lineært til restverdi over driftsmidlenes forventede utnyttbare levetid. Ved endring i avskrivningsplan fordeles virkningen over gjenværende avskrivningstid ("knekkpunktmetoden"). Vedlikehold av driftsmidler kostnadsføres løpende. Påkostninger eller forbedringer tillegges driftsmidlets kostpris og avskrives i takt med driftsmidlet. Skillet mellom vedlikehold og påkostning/forbedring regnes i forhold til driftsmidlets stand ved kjøp av driftsmidlet. Tomter avskrives ikke.

Leide (leasede) driftsmidler balanseføres som driftsmidler hvis leiekontrakten anses som finansiell. Utgifter til leie av øvrige driftsmidler kostnadsføres som operasjonell. Forskuddsbetalinger balanseføres som forskuddsbetalt kostnad, og fordeles over leieperioden.



Noter til regnskapet 2023

Nedskrivning av anleggsmidler

Ved indikasjon på at balanseført verdi av et anleggsmiddel er høyere enn virkelig verdi, foretas det test for verdifall. Testen foretas for det laveste nivå av anleggsmidler som har selvstendige kontantstrømmer. Hvis balanseført verdi er høyere enn både salgsverdi og gjenvinnbart beløp, foretas det nedskrivning til det høyeste av salgsverdi og gjenvinnbart beløp. Gjenvinnbart beløp er det høyeste av netto salgsverdi og bruksverdi. Bruksverdi er nåverdi av fremtidige kontantstrømmer knyttet til eiendelen. Tidligere nedskrivninger, med unntak for nedskrivning av goodwill, reverseres hvis grunnlaget for nedskrivningen ikke lenger er til stede.

Investeringer i andre selskaper

Kostmetoden brukes som prinsipp for investeringer i andre selskaper. Kostprisen økes når midler tilføres ved kapitalutvidelse, eller når det gis konsernbidrag til datterselskap. Mottatte utdelinger resultatføres i utgangspunktet som inntekt. Utbytte/konsernbidrag fra datterselskap regnskapsføres det samme året som datterselskapet avsetter beløpet. Utbytte fra andre selskaper regnskapsføres som finansinntekt når utbyttet er vedtatt.

Investeringene blir nedskrevet til virkelig verdi dersom verdifallet ikke er forbigående

Varer

Lager av innkjøpte varer er vurdert til det laveste av anskaffelseskost etter FIFO-prinsippet, og netto salgsverdi.

Fordringer

Kundefordringer og andre fordringer er oppført i balansen til pålydende etter fradrag for avsetning til forventet tap. Avsetning for tap gjøres på grunnlag av individuelle vurderinger av de enkelte fordringene. I tillegg gjøres det for øvrige kundefordringer en uspesifisert avsetning for å dekke antatt tap.

Pensjoner

Selskapet har etablert obligatorisk tjenstepensjons ordning for sien ansatte. Pensjonsordningen er finansiert gjennom innbetalinger til forsikringsselskap.

Innskuddsplaner

Ved innskuddsplaner betaler selskapet innskudd til et forsikringsselskap. Selskapet har ingen ytterligere betalingsforpliktelse etter at innskuddene er betalt. Innskuddene regnskapsføres som lønnskostnad.

Skatt

Skattekostnaden i resultatregnskapet omfatter både periodens betalbare skatt og endring i utsatt skatt. Utsatt skatt beregnes med 22 % på grunnlag av de midlertidige forskjeller som eksisterer mellom regnskapsmessige og skattemessige verdier, samt eventuelt ligningsmessig underskudd til fremføring ved utgangen av regnskapsåret. Skatteøkende og skattereduserende midlertidige forskjeller som reverserer eller kan reversere i samme periode er utlignet og nettoført. Utsatt skatt på merverdier i forbindelse med oppkjøp av datterselskap blir ikke utlignet.

Skatt på avgitt konsernbidrag som er ført som økt kostpris på aksjer i andre selskaper, og skatt på mottatt konsernbidrag som er ført direkte mot egenkapitalen, er ført direkte mot skatt i balansen (føringen skjer mot betalbar skatt hvis konsernbidraget har hatt virkning på betalbar skatt og mot utsatt skatt hvis konsernbidraget har hatt virkning på utsatt skatt).

Valuta

Fordringer og gjeld i utenlandsk valuta vurderes etter kursen ved regnskapsårets slutt. Kursgevinster og kurstap knyttet til varesalg og varekjøp i utenlandsk valuta føres som salgsinntekter og varekostnad.

Sikring

Fordringer og gjeld som er sikret med valutaterminkontrakter er vurdert til terminkurs, med unntak av renteelementet som blir periodisert og klassifisert som renteinntekt/-kostnad.



Noter til regnskapet 2023

Garantier, servicearbeid og reklamasjoner

Ikke opptjent inntekt som er knyttet til garanti- og servicearbeid for avsluttede prosjekter/salg vurderes til antatt kostnad for slikt arbeid. Estimater beregnes med utgangspunkt i historiske tall for servicearbeid og garantireparasjoner. Beløpet balanseføres under annen kortsiktig gjeld og inntektsføres lineært over garanti- og serviceperioden.

Kontantstrømoppstilling

Kontantstrømoppstillingen utarbeides etter den indirekte metoden. Kontanter og kontantekvivalenter omfatter kontanter, bankinnskudd og andre kortsiktige likvide plasseringer som umiddelbart og med uvesentlig kursrisiko kan konverteres til kjente kontantbeløp og med gjenværende løpetid mindre enn tre måneder fra anskaffelsesdato.



Noter til regnskapet 2023

Note 2 Salgsinntekter

| Per virksomhetsområde | 2023 | 2022 |
|-------------------------------------|--------------------|--------------------|
| Omsetning av treningsutstyr | 117 029 016 | 126 407 838 |
| Omsetning av service og vedlikehold | 8 082 054 | 8 028 942 |
| Sum | 125 111 070 | 134 436 780 |

| Geografisk fordeling | 2023 | 2022 |
|----------------------|--------------------|--------------------|
| Norge | 121 992 018 | 132 518 292 |
| Sverige | 3 119 051 | 1 918 488 |
| Sum | 125 111 070 | 134 436 780 |

Note 3 Varer

Selskapets varebeholdning er vurdert til innkjøpspris. Det er ikke foretatt nedskrivning for ukurans.

Note 4 Lønnskostnader, antall ansatte, godtgjørelser, lån til ansatte m

| Lønnskostnader | 2023 | 2022 |
|---|-------------------|-------------------|
| Lønninger | 14 269 154 | 14 663 350 |
| Arbeidsgiveravgift | 1 842 036 | 1 967 585 |
| Pensjonskostnader | 589 328 | 417 529 |
| Andre ytelser | 449 911 | 372 768 |
| Andel fakturert administrasjonsbidrag datterselskap | -1 775 689 | 0 |
| Sum | 15 374 740 | 17 421 232 |

| | | |
|---|----|---------------------|
| Gjennomsnittlig antall årsverk sysselsatt i regnskapsåret | 24 | 24 |
| Ytelser til ledende personer | | Daglig leder |
| Lønn | | 1 022 097 |
| Annen godtgjørelse | | 5 328 |
| Sum | | 1 027 425 |

Det er ikke gitt lån eller annen sikkerhetsstillelse til fordel for noen i selskapet. Daglig leder Frode Ingvaldstad har ikke noen spesiell avtale om sluttlønn eller lignende. Han er inkludert i selskapets bonusavtale som gjelder samtlige ansatte.

OTP

Selskapet er pliktig til å ha tjenstepensjonsordning etter lov om obligatorisk tjenstepensjon. Selskapets pensjonsordninger tilfredsstiller kravene i denne lov.

Revisor

Kostnadsført honorar til revisor for 2023 utgjør kr 154 500,- eksl.mva.

| | |
|--------------------------------|----------------|
| Lovpålagt revisjon | 138 000 |
| Andre tjenester | 43 000 |
| Sum honorar til revisor | 181 000 |

Nordic Sportsmaster AS

Side 8



Noter til regnskapet 2023

Note 5 Immaterielle eiendeler

| | Rettigheter | Totalt |
|---|------------------|------------------|
| Anskaffelseskost 01.01 | 3 532 188 | 3 532 188 |
| Tilgang | 0 | 0 |
| Avgang | 0 | 0 |
| Anskaffelseskost 31.12 | 3 532 188 | 3 532 188 |
| Akk. av-/nedskrivninger 31.12 | -3 532 188 | -3 532 188 |
| Balansført verdi 31.12 | 0 | 0 |
| | | |
| Årets avskrivning, nedskrivning og reversering | 299 713 | 299 713 |
| | | |
| Avskrivningsplan | Lineær | |
| Økonomisk levetid | 4 år | |

Note 6 Varige driftsmidler

| | Driftsløse, inventar o.a. utstyr | Totalt |
|--|--|-------------------|
| Anskaffelseskost 01.01.2023 | 11 902 058 | 11 902 058 |
| Tilgang kjøpte driftsmidler | 1 719 447 | 1 719 447 |
| Anskaffelseskost 31.12.2023 | 13 621 505 | 13 621 505 |
| | | |
| Akkumulerte avskrivninger 31.12 | 10 771 251 | 10 771 251 |
| Bokført verdi 31.12.2023 | 2 850 254 | 2 850 254 |
| | | |
| Årets avskrivninger | 1 177 263 | 1 177 263 |
| Akk. av- og nedskrivninger 31.12.2023 | 1 177 263 | 1 177 263 |
| | | |
| Økonomisk levetid | 2-5 år | |
| Avskrivningsplan | Lineær | |



Noter til regnskapet 2023

Note 7 Spesifikasjon av finansinntekter og finanskostnader

| Finansinntekter | 2023 | 2022 |
|--|------------------|------------------|
| Renteinntekt fra andre foretak i samme konsern | 0 | 54 927 |
| Annen finansinntekt | 2 958 | 1 498 |
| Valutagevinst (Agio) | 3 273 106 | 1 495 275 |
| Sum finansinntekter | 3 276 064 | 1 551 700 |

| Finanskostnader | 2023 | 2022 |
|--|------------------|------------------|
| Rentekostnad fra andre foretak i samme konsern | 0 | 99 |
| Annen rentekostnad | 885 661 | 1 162 508 |
| Annen finanskostnad | 85 991 | 75 740 |
| Valutatap (Disagio) | 3 218 299 | 1 632 632 |
| Sum finanskostnader | 4 189 951 | 2 870 979 |

Agio er klassifisert som varekostnad i offentlig regnskap.



Noter til regnskapet 2023

Note 8 Skatt

| Årets skattekostnad | 2023 | 2022 |
|--|------------------|------------------|
| Resultatført skatt på ordinært resultat: | | |
| Betalbar skatt | 2 128 588 | 722 980 |
| Endring i utsatt skattefordel | -158 459 | 49 854 |
| Skattekostnad ordinært resultat | 1 970 129 | 772 834 |
| Skattepliktig inntekt: | | |
| Resultat før skatt | 8 930 477 | 3 500 306 |
| Permanente forskjeller | 24 655 | 12 575 |
| Endring i midlertidige forskjeller | 720 269 | -226 610 |
| Avgitt konsernbidrag | 0 | -154 091 |
| Skattepliktig inntekt | 9 675 401 | 3 132 180 |
| Betalbar skatt i balansen: | | |
| Betalbar skatt på årets resultat | 2 128 588 | 722 980 |
| Betalbar skatt på avgitt konsernbidrag | 0 | -33 900 |
| Sum betalbar skatt i balansen | 2 128 588 | 689 080 |
| Beregning av effektiv skattesats | | |
| Resultat før skatt | 8 930 477 | 3 500 306 |
| Beregnet skatt av resultat før skatt | 1 964 705 | 770 067 |
| Skatteeffekt av permanente forskjeller | 5 424 | 2 766 |
| Sum | 1 970 129 | 772 834 |
| Effektiv skattesats | 22,1 % | 22,1 % |

Skatteeffekten av midlertidige forskjeller som har gitt opphav til utsatt skatt og utsatte skattefordeler, spesifisert på typer av midlertidige forskjeller

| | 2023 | 2022 | Endring |
|---|-------------------|-------------------|----------------|
| Varige driftsmidler | -1 558 897 | -1 437 146 | 121 751 |
| Fordringer | -2 274 435 | -1 915 707 | 358 728 |
| Avsetninger mv | -539 791 | -300 000 | 239 791 |
| Sum | -4 373 122 | -3 652 853 | 720 269 |
| Grunnlag for utsatt skattefordel | -4 373 122 | -3 652 853 | 720 269 |
| Utsatt skattefordel (22 %) | -962 087 | -803 628 | 158 459 |

Note 9 Egenkapital

| | Aksjekapital | Overkurs | Annen egenkapital | Sum egenkapital |
|-----------------|------------------|-------------------|-------------------|-------------------|
| Pr. 01.01 | 1 000 000 | 12 810 176 | 13 307 429 | 27 117 604 |
| Årets resultat | | | 6 960 348 | 6 960 348 |
| Pr 31.12 | 1 000 000 | 12 810 176 | 20 267 777 | 34 077 952 |



Noter til regnskapet 2023

Note 10 Fordringer, gjeld, pantstillelser og garantier m.v

| | 2023 | 2022 |
|---|--------------|----------------|
| Fordringer med forfall senere enn ett år | | |
| Andre fordringer | 0 | 0 |
| Langsiktig gjeld med forfall senere enn fem år | | |
| Øvrig langsiktig gjeld | 0 | 0 |
| Gjeld som er sikret ved pant o.l. | 7 521 | 752 699 |
| Balansført verdi av pantsatte eiendeler | | |
| Driftsløsøre, inventar og utstyr | 2 850 254 | 2 308 070 |
| Lager av varer og annen beholdning | 28 695 688 | 33 729 323 |
| Kundefordringer | 12 965 600 | 10 451 922 |

Selskapet har trekkrettigheter på kassakreditt med kr. 9 760 000. Nordea Bank har på vegne av selskapet stilt garanti ovenfor Fekan 29 AS med kr. 1 976 411. Nordea Bank har pant i hhv varelager, kundefordringer og driftsløsøre begrenset oppad til kr. 25 000 000.

Note 11 Datterselskap, TS og FKV

| | Kontor- kommune | Eier- andel | Balansført verdi | Andel egenkapital | Andel resultat |
|--------------------------|--------------------|----------------|---------------------|----------------------|----------------|
| DS | | | | | |
| Fitness Brands Norway AS | ASKER | 100,0% | 13 363 123 | 4 715 741 | 604 026 |
| Sum | | | 13 363 123 | 4 715 741 | 604 026 |

Note 12 Mellomværende med selskap i samme konsern

| Fordringer | 2023 | 2022 |
|------------------------|-------------|-------------|
| Langsiktige fordringer | 211 180 | 833 286 |
| Kundefordringer | 802 574 | 328 645 |
| Gjeld | 2023 | 2022 |
| Annen kortsiktig gjeld | 2 972 480 | 154 091 |
| Leverandørgjeld | 722 711 | 49 604 |

Det er kjøpt varer fra datterselskapet ila 2023 på kr 5 353 769 eks mva.
Det er solgt varer til datterselskapet ila 2023 på kr 15 196 794 eks mva.
Kostnadsført salgsprovisjon til datterselskapet på kr. 5 203 294 eks mva.
Inntektsført administrasjonsbidrag fra datterselskapet på kr. 2 230 814 eks mva.



Noter til regnskapet 2023

Note 13 Kundefordringer

| | 2023 | 2022 |
|--|-------------------|-------------------|
| Kundefordringer til pålydende | 15 240 035 | 12 367 629 |
| Avsetning til tap | 2 274 435 | 1 915 707 |
| Balansført verdi av kundefordringer 31.12 | 12 965 600 | 10 451 922 |
| Endring i avsetning til tap | 195 812 | 123 932 |
| Realiserte tap | 207 035 | 56 198 |
| Sum resultatførte tap på krav | 402 847 | 180 130 |

Kostnadsført tap er klassifisert som annen driftskostnad i regnskapet.

Note 14 Bankinnskudd

| | 2023 | 2022 |
|---------------------------|---------|---------|
| Bundne skattetrekksmidler | 532 239 | 524 444 |

Note 15 Antall aksjer, aksjeeiere m

| Aksjekapital | Antall | Pålydende | Balansført |
|-----------------|-----------|-----------|------------|
| Ordinære aksjer | 1 000 000 | 1 | 1 000 000 |

| Aksjonærer: | Antall aksjer | Eierandel |
|-----------------------------|------------------|----------------|
| Mugnetind AS | 638 666 | 63,9 % |
| HCE Invest AS | 211 000 | 21,1 % |
| PP Holding AS | 62 500 | 6,3 % |
| Kjetil Kristiansen | 23 280 | 2,3 % |
| John Tobias Quale Øvergaard | 19 656 | 2,0 % |
| Ragnhild Elise Walseth | 16 404 | 1,6 % |
| Hero Technologies AS | 15 500 | 1,6 % |
| Sum | 987 006 | 98,70 % |
| Øvrige (eierandel < 5 %) | 12 994 | 1,3 % |
| Totalt antall aksjer | 1 000 000 | 100 % |

Selskapet har en aksjeklasse og alle aksjer har lik stemmerett.



Noter til regnskapet 2023

Aksjer eiet av styremedlemmer og daglig leder

| | | |
|----------------------------------|-------------------------|---------|
| Petter Fausko v/ PP Holding AS | styremedlem | 62 500 |
| Nina Ingvaldstad Just | styremedlem | 3 000 |
| Frode Ingvaldstad v/Mugnetind AS | daglig leder/styreleder | 638 666 |

Nordic Sportsmaster AS er datterselskap av Mugnetind AS som utarbeider konsernregnskap der Nordic Sportsmaster AS inngår i konsolideringen. Konsernregnskapet kan fås utlevert i Fekjan 9, 1394 Nesbru.

Note 16 Avsetning for forpliktelser

Selskapet har en generell avsetning på kr. 539 791 for dekning av garantiforpliktelser.

Note 17 Langsiktig gjeld

Selskapet har ikke gjeld som forfaller mer enn fem år etter regnskapsårets slutt.

Note 18 Finansiell Markedsrisiko

Renterisiko

Selskapet har begrenset med langsiktig gjeld fra bank eller andre kredittinstitusjoner, og den finansielle risikoen anses som minimal.

Renteavkastning av innskudd er også påvirket av rentenivå. Midlene er plassert til flytende rente.

Kredittrisiko

Selskapet har kredittrisiko knyttet til fordringer på konsernforetak og øvrige kundefordringer. Risiko for at motpart ikke har økonomisk evne til å oppfylle sine forpliktelser anses å være moderat. Det har historisk sett vært lite tap på fordringer, og kontrakter er i stor grad er sikret ved bankgarantier.

Valutarisiko

Selskapet er eksponert for endringer i valutakurser, da en vesentlig del av selskapets kostnader ved varkekjøp er i utenlandsk valuta. Selskapet har en etablert policy med sikring av en andel av budsjettert varekjøp med terminkontrakter.



Nordic Sportsmaster AS

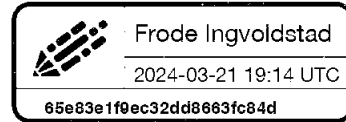
| KONTANTSTRØMOPPSTILLING | 2023 | 2022 |
|--|-------------------|-------------------|
| Kontantstrøm fra operasjonelle aktiviteter: | | |
| Resultat før skattekostnad | 8 930 477 | 3 500 306 |
| Periodens betalte skatt | -689 080 | -1 080 286 |
| Ordinære avskrivninger | 1 476 976 | 1 885 586 |
| Endring i varelager | 5 033 635 | -2 434 514 |
| Endring i kundefordringer | -2 513 678 | 2 324 497 |
| Endring kortsiktige fordringer | 354 199 | -660 907 |
| Endring i leverandørgjeld | 1 520 715 | -4 124 326 |
| Endring andre tidsavgrensningsposter | -2 994 133 | -4 208 835 |
| Netto kontantstrøm operasjonell aktivitet | <u>11 119 111</u> | <u>-4 798 479</u> |
| Kontantstrøm fra investeringsaktiviteter: | | |
| Innbetalinger ved salg av varige driftsmidler | | |
| Utbetalinger ved kjøp av varige driftsmidler | -1 719 447 | -727 185 |
| Utbetalinger ved kjøp av andre investeringer | | -120 191 |
| Netto kontantstrøm investeringsaktiviteter | <u>-1 719 447</u> | <u>-847 376</u> |
| Kontantstrøm fra finansieringsaktiviteter: | | |
| Innbetalinger ved opptak av ny langsiktig gjeld | | |
| Utbetalinger ved nedbetaling av langsiktig gjeld | -745 178 | -991 366 |
| Innbetalinger ved opptak av ny kortsiktig gjeld | -7 728 297 | 6 635 938 |
| Utbetaling av utbytte | - | - |
| Netto kontantstrøm finansieringsaktivitet | <u>-8 473 475</u> | <u>5 644 572</u> |
| Kontanter og kontantekvivalenter: | | |
| Netto endring i kontanter ol. | 926 189 | -1 283 |
| Beholdning kontanter ol. ved periodens start | 531 889 | 533 173 |
| Beholdning kontanter ol. ved periodens slutt | <u>1 458 077</u> | <u>531 889</u> |



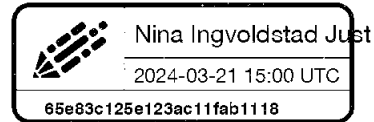
Dokumentet er signert med Orgbrain eSign - en standard elektronisk signatur i samsvar med EU-forordning 910/2014 (eIDAS).



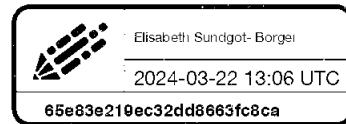
Frode Ingvaldstad



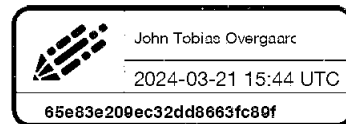
Nina Ingvaldstad Just



Elisabeth Sundgot Borgen

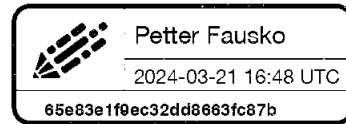


John Tobias Øvergaard



.

Petter Fausko



Denne dokumentpakken inneholder:
- Det originale dokumentet (15 sider)
- Denne signatursiden på slutten



Årsberetning 2023 Nordic Sportsmaster AS

Virksomhetens art og tilholdssted

Nordic Sportsmaster AS (NS) holder til på Nesbru i Asker, hvor også alle 20 ansatte har sin arbeidsplass. I tillegg eier selskapet 100% av Fitness Brands Norway AS, lokalisert i samme lokaler.

Nordic Sportsmaster importerer og selger treningsutstyr til innendørs bruk direkte til sluttkunde. Kunder er private hjem, private og offentlige bygg, herunder idrettslag, bedrifter, politi, forsvar, brannvesen og skoler. I tillegg kommer små og store treningssentre.

Et sentralt mål er alltid å ha de laveste kostnader fra fabrikk til sluttkunde.

Produktene selges i hovedsak gjennom vår hjemmeside Sportsmaster.no. Ca. 95% av ordrene går ut fra vårt hovedlager på Gardermoen og direkte til sluttkunden. Resterende 5% selges og utleveres gjennom vår butikk/ showrom på Nesbru.

NS er ledende innenfor sitt segment i Norge.

Redegjørelse for årsregnskapet

Omsetningen gikk ned med 13% i 2022 og ytterligere 7% i 2023 til NOK 125 mill. Årsresultatet steg med 155% til NOK 6 960 348.

2023 ble et bra år. Vi utviklet et konstruktivt samarbeide med vårt datterselskap Fitness Brands, noe som styrket begge selskap på bedriftssiden. Etterspørselen fra private kunder gikk videre ned i 2023 og var ned NOK 25 mill. fra året før. Samtidig gikk salg til bedrifter opp med NOK 15 mill. Under bedriftssalg ligger bl.a. treningssentre som opplevde en god vekst i 2023. Samtidig har treningsrom til bedrifter hatt en pen vekst. Vi føler at vi er godt posisjonert i både bedrifts- og privat markedet.

Fraktratene har falt drastisk i slutten av 2022 og bidro til en vesentlig forbedret lønnsomhet. Vi hadde også betydelig lavere markedskostnader uten at besøk på hjemmesiden gikk vesentlig ned. Det viser verdien av merkevaren Sportsmaster.

Samlet kontantstrøm fra driften utgjorde NOK 11,1 mill. Dette skyldes god lønnsomhet kombinert med reduksjon i varelager med NOK 5,0 mill. Selskapets likviditetsrisiko er betydelig redusert. Midlene er benyttet til å tilbakebetale gjeld (8,5 mill.) og redusert trekk på kassekreditt.

NS har pr. årsskiftet innestående NOK 532.239 og NOK 4.244106 i trekk på kassekreditt. Kassekreditten gikk i pluss før MVA betaling i februar. Det foreligger nå ingen lån i selskapet utover eventuelle trekk på kassekreditten.

Kundefordringer er øket med NOK 2,5 mill. til NOK 13,0 mill. og ansees å være under god kontroll. Det er generelt lite tap på krav til ordinære kunder.

Totalkapitalen var ved utgangen av året på NOK 61,6 mill. mot NOK 63,8 mill. året før. Egenkapitalandelen er økt fra 42,5% til 55,3%.

Fremtidig utvikling

Året 2024 har startet positivt og på nivå med 2023. Vi har en velfungerende organisasjon og et konstruktivt og givende samarbeide med datterselskapet Fitness Brands. Samlet har vi fått en betydelig styrket posisjon i segmentene bedrifter, offentlige og treningssentre. Uro i Midtøsten har



igjen bidratt til betydelig økte container kostnader. Utover det, kan vi registrere en svak økning i privatmarkedet og økt etterspørsel fra treningssentre. Fokus på trening og helse er fortsatt stigende.

Finansiell risiko.

Det vil alltid være usikkerhet rundt valuta. NOK vil alltid være eksponert som en liten oljeavhengig valuta. Vår strategi er å sikre deler av valutaeksponeringen de neste 4 -6 måneder.

Våre rentebetingelser mot bank er basert på løpende NIBOR.

Kredittrisiko

Private nettkunder er sikret gjennom Klarna, Walley eller ved kontantbetaling (kort). Øvrige aktører og kommersielle aktører skal alltid bli kreditt sjekket.

Likviditetsrisiko

Likviditeten i selskapet er vesentlig bedret gjennom året og selskapet er nå tilnærmet gjeldfri. Ledig likviditet forutsettes i stor grad å bli delt ut som utbytte.

Den løpende risiko vil alltid være en markant nedgang i etterspørsel inntil varekjøp blir justert. Historisk har slike perioder vært svært begrenset i vårt marked.

Arbeidsmiljø

Sykefraværet i selskapet var på 6,6% i 2023 mot 8% i 2022.

Vi anser generelt arbeidsmiljøet for å være svært godt.

Det har ikke vært registrert skader eller ulykker i arbeidsforhold i 2022.

Likestilling og diskriminering

NS har som mål å være en arbeidsplass der det råder full likestilling mellom kvinner og menn. Det skal ikke forekomme forskjellsbehandling i noen sammenhenger. Selskapet har tradisjonelt rekruttert fra miljøer hvor menn er i flertall og det er derfor en overvekt menn i selskapet. 4 av ledergruppens 8 medlemmer er kvinner og i selskapets styre er 2 av 5 medlemmer kvinne. Lønnsmessig er gjennomsnittslønnen for kvinnene høyere enn for menn. Dette skyldes at de innehar høyere stillinger.

NS er og et selskap der det ikke skal forekomme diskriminering på grunn av etnisitet, nasjonal opprinnelse, avstamning, hudfarge, religion, legning eller livssyn.

Ytre miljø

NS har pålegg om å følge internasjonale krav når det gjelder produkter. Dette gjelder RoHs for elektriske komponenter, REACH/SVHC for alle produkter med kjemiske blandinger (plast mm.) og CE for apparater med elektronikk. Vi tilstreber at alle disse krav er oppfylt før vi tar inn nye produkter.

NS ble Miljøfyrtårn-sertifisert første gang i 2020 og ble sammen med datterselskapet Fitness Brands sertifisert for 2 nye år i 2023. NS har innarbeidet gode rutiner for å følge opp og etterleve bedriftens målsettinger innen miljø- og HMS-arbeidet. Dette inkluderer bl.a. kildesortering og resirkulering av papp og plast samt økt fokus på bruk av biler uten fossilt brennstoff.



Fortsatt drift

I samsvar med regnskapsloven p 3-3a bekreftes det at forutsetningene om fortsatt drift er til stede. Til grunn for antagelsen ligger resultatprognoser for 2023 og selskapets strategiske prognoser for årene framover. Selskapet er i en sunn økonomisk og finansiell stilling.

Annet

Det er tegnet ansvarsforsikring for styret. Selskapet har utarbeidet retningslinjer i forhold til åpenhetsloven. Dette er det redegjort for på selskapets hjemmeside.

Resultatdisponering

Styret foreslår følgende disponering av årsresultatet:

Til annen egenkapital: NOK 6 960 348

Nesbru den 20 mars 2023

Frode Ingvoldstad
Daglig leder og styremedlem

Nina Ingvoldstad Just
Styreleder

Elisabeth Sundgot Borgen
Styremedlem

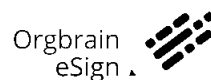
John Tobias Øvergaard
Styremedlem

Petter Fausko
Styremedlem

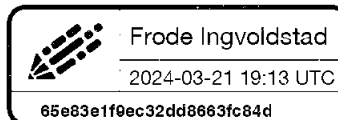




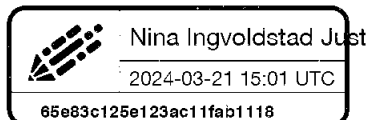
Dokumentet er signert med Orgbrain eSign - en standard elektronisk signatur i samsvar med EU-forordning 910/2014 (eIDAS).



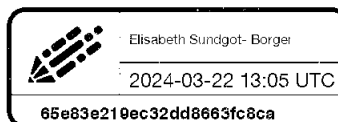
Frode Ingvaldstad



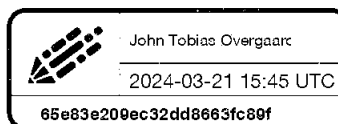
Nina Ingvaldstad Just



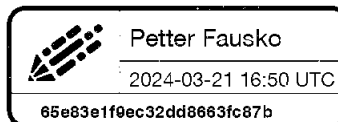
Elisabeth Sundgot Borgen



John Tobias Øvergaard



Petter Fausko



Denne dokumentpakken inneholder:
– Det originale dokumentet (4 sider)
– Denne signatursiden på slutten



BDO AS
Malmskriverveien 18
Postboks 455
1302 Sandvika

Uavhengig revisors beretning

Til generalforsamlingen i Nordic Sportsmaster AS

Konklusjon

Vi har revidert årsregnskapet til Nordic Sportsmaster AS.

Årsregnskapet består av:

- Balanse per 31. desember 2023,
- Resultatregnskap 2023
- Kontantstrømoppstilling for regnskapsåret avsluttet per 31. desember 2023
- Noter til årsregnskapet, herunder et sammendrag av viktige regnskapsprinsipper.

Etter vår mening:

- Oppfyller årsregnskapet gjeldende lovkrav, og
- Gir årsregnskapet et rettviseende bilde av selskapets finansielle stilling per 31. desember 2023 og av dets resultater og kontantstrømmer for regnskapsåret i samsvar med regnskapslovens regler og god regnskapskikk i Norge.

Grunnlag for konklusjonen

Vi har gjennomført revisjonen i samsvar med International Standards on Auditing (ISA-ene). Våre oppgaver og plikter i henhold til disse standardene er beskrevet nedenfor under Revisors oppgaver og plikter ved revisjonen av årsregnskapet. Vi er uavhengige av selskapet i samsvar med kravene i relevante lover og forskrifter i Norge og International Code of Ethics for Professional Accountants (inkludert internasjonale uavhengighetsstandarder) utstedt av International Ethics Standards Board for Accountants (IESBA-reglene), og vi har overholdt våre øvrige etiske forpliktelser i samsvar med disse kravene. Innhentet revisjonsbevis er etter vår vurdering tilstrekkelig og hensiktsmessig som grunnlag for vår konklusjon.

Annen informasjon

Styret og daglig leder (ledelsen) er ansvarlig for annen informasjon. Annen informasjon består av årsberetningen. Vår konklusjon om årsregnskapet ovenfor dekker ikke annen informasjon.

I forbindelse med revisjonen av årsregnskapet er det vår oppgave å lese annen informasjon. Formålet er å vurdere hvorvidt det foreligger vesentlig inkonsistens mellom annen informasjon og årsregnskapet og den kunnskap vi har opparbeidet oss under revisjonen av årsregnskapet, eller hvorvidt informasjon i annen informasjon ellers fremstår som vesentlig feil. Vi har plikt til å rapportere dersom annen informasjon fremstår som vesentlig feil. Vi har ingenting å rapportere i så henseende.

Konklusjon om årsberetningen

Basert på kunnskapen vi har opparbeidet oss i revisjonen, mener vi at årsberetningen

- er konsistent med årsregnskapet og
- inneholder de opplysninger som skal gis i henhold til gjeldende lovkrav.



Styret og daglig leders ansvar for årsregnskapet

Styret og daglig leder (ledelsen) er ansvarlig for å utarbeide årsregnskapet og for at det gir et rettviseende bilde i samsvar med regnskapslovens regler og god regnskapsskikk i Norge. Ledelsen er også ansvarlig for slik intern kontroll som den finner nødvendig for å kunne utarbeide et årsregnskap som ikke inneholder vesentlig feilinformasjon, verken som følge av misligheter eller utilsiktede feil.

Ved utarbeidelsen av årsregnskapet må ledelsen ta standpunkt til selskapets evne til fortsatt drift og opplyse om forhold av betydning for fortsatt drift. Forutsetningen om fortsatt drift skal legges til grunn for årsregnskapet så lenge det ikke er sannsynlig at virksomheten vil bli avviklet.

Revisors oppgaver og plikter ved revisjonen av årsregnskapet

Vårt mål er å oppnå betryggende sikkerhet for at årsregnskapet som helhet ikke inneholder vesentlig feilinformasjon, verken som følge av misligheter eller utilsiktede feil, og å avgi en revisjonsberetning som inneholder vår konklusjon. Betryggende sikkerhet er en høy grad av sikkerhet, men ingen garanti for at en revisjon utført i samsvar med ISA-ene, alltid vil avdekke vesentlig feilinformasjon. Feilinformasjon kan oppstå som følge av misligheter eller utilsiktede feil. Feilinformasjon er å anse som vesentlig dersom den enkeltvis eller samlet med rimelighet kan forventes å påvirke de økonomiske beslutningene som brukerne foretar på grunnlag av årsregnskapet.

For videre beskrivelse av revisors oppgaver og plikter vises det til:

<https://revisorforeningen.no/revisjonsberetninger>

BDO AS

Geirr F Olsen
statsautorisert revisor
(elektronisk signert)

Penneo Dokumentnøkkel: U3f6B-QMBXC-EST3N-EGUGZ-E53WM-HF1FE



PENNEO

Signaturene i dette dokumentet er juridisk bindende. Dokument signert med "Penneo™ - sikker digital signatur". De signerende parter sin identitet er registrert, og er listet nedenfor.

"Med min signatur bekrefter jeg alle datoer og innholdet i dette dokument."

Olsen, Geirr Fuglestad

Partner

På vegne av: BDO AS

Serienummer: no_bankid:9578-5999-4-904384

IP: 188.95.xxx.xxx

2024-04-30 10:32:36 UTC



Penneo Dokumentnøkkel: U3M6B-QMBXC-EST3N-EGUGZ-E53WM-HF1FE

Dokumentet er signert digitalt, med **Penneo.com**. Alle digitale signatur-data i dokumentet er sikret og validert av den datamaskin-utregnede hash-verdien av det opprinnelige dokument. Dokumentet er låst og tids-stemplet med et sertifikat fra en betrodd tredjepart. All kryptografisk bevis er integrert i denne PDF, for fremtidig validering (hvis nødvendig).

Hvordan bekrefter at dette dokumentet er originalen?

Dokumentet er beskyttet av ett Adobe CDS sertifikat. Når du åpner dokumentet i

Adobe Reader, skal du kunne se at dokumentet er sertifisert av **Penneo e-signature service <penneo@penneo.com>**. Dette garanterer at innholdet i dokumentet ikke har blitt endret.

Det er lett å kontrollere de kryptografiske beviser som er lokalisert inne i dokumentet, med Penneo validator - <https://penneo.com/validator>