



ÅRSREGNSKAPET FOR REGNSKAPSÅRET 2023 - GENERELL INFORMASJON

Enheten

Organisasjonsnummer: 982 101 263
Organisasjonsform: Aksjeselskap
Foretaksnavn: WIK OG SØNNER AS
Forretningsadresse: Klettevegen 6
5258 BLOMSTERDALEN

Regnskapsår

Årsregnskapets periode: 01.01.2023 - 31.12.2023

Konsern

Morselskap i konsern: Nei

Regnskapsregler

Regler for små foretak benyttet: Ja
Benyttet ved utarbeidelsen av årsregnskapet til selskapet: Regnskapslovens alminnelige regler

Årsregnskapet fastsatt av kompetent organ

Bekreftet av representant for selskapet: TERJE WIK
Dato for fastsettelse av årsregnskapet: 14.04.2024

Grunnlag for avgivelse

År 2023: Årsregnskapet er elektronisk innlevert
År 2022: Tall er hentet fra elektronisk innlevert årsregnskap fra 2023

Det er ikke krav til at årsregnskapet m.v. som sendes til Regnskapsregisteret er undertegnet. Kontrollen på at dette er utført ligger hos revisor/enhetens øverste organ. Sikkerheten ivaretas ved at innsender har rolle/rettighet for innsending av årsregnskapet via Altinn, og ved at det bekreftes at årsregnskapet er fastsatt av kompetent organ.

Brønnøysundregistrene, 21.01.2025



Resultatregnskap

Beløp i: NOK	Note	2023	2022
RESULTATREGNSKAP			
Inntekter			
Salgsinntekt		3 952 520	3 002 898
Sum inntekter		3 952 520	3 002 898
Kostnader			
Varekostnad		1 662 111	942 024
Lønnskostnad	1	1 781 599	1 564 091
Avskrivning av driftsmidler og immaterielle eiendeler	2	43 969	58 641
Nedskrivning av varige driftsmidler og immaterielle eiendeler	2		
Annen driftskostnad		444 952	405 605
Sum kostnader		3 932 631	2 970 362
Driftsresultat		19 889	32 537
Finansinntekter og finanskostnader			
Annen renteinntekt		2 458	229
Annen finansinntekt		4 622	6 860
Sum finansinntekter		7 080	7 089
Annen rentekostnad		828	973
Sum finanskostnader		828	973
Netto finans		6 252	6 116
Ordinært resultat før skattekostnad		26 141	38 653
Skattekostnad på resultat	3	5 751	8 503
Ordinært resultat etter skattekostnad		20 390	30 150
Årsresultat	4	20 390	30 150
Årsresultat etter minoritetsinteresser		20 390	30 150
Totalresultat		20 390	30 150
Overføringer og disponeringer			



Resultatregnskap

Beløp i: NOK	Note	2023	2022
Avsatt til annen egenkapital		20 390	30 150
Sum overføringer og disponeringer		20 390	30 150



Balanse

Beløp i: NOK	Note	2023	2022
BALANSE - EIENDELER			
Anleggsmidler			
Immaterielle eiendeler			
Utsatt skattefordel	3	13 311	10 267
Sum immaterielle eiendeler		13 311	10 267
Varige driftsmidler			
Tomter, bygninger o.a. fast eiendom	2		
Driftsløsøre, inventar o.a. utstyr	2		43 969
Sum varige driftsmidler			43 969
Sum anleggsmidler		13 311	54 236
Omløpsmidler			
Varer			
Fordringer			
Kundefordringer		1 629 670	1 617 738
Andre kortsiktige fordringer		68 464	61 404
Sum fordringer		1 698 134	1 679 141
Bankinnskudd, kontanter og lignende			
Bankinnskudd, kontanter o.l.	5	1 252 415	805 823
Sum bankinnskudd, kontanter og lignende		1 252 415	805 823
Sum omløpsmidler		2 950 549	2 484 964
SUM EIENDELER		2 963 860	2 539 200
BALANSE - EGENKAPITAL OG GJELD			
Egenkapital			
Innskutt egenkapital			
Aksjekapital	6	100 000	100 000
Beholdning av egne aksjer	6		



Balanse

Beløp i: NOK	Note	2023	2022
Overkurs		445	445
Sum innskutt egenkapital		100 445	100 445
Opptjent egenkapital			
Annen egenkapital		1 456 025	1 435 635
Sum opptjent egenkapital		1 456 025	1 435 635
Sum egenkapital	4	1 556 470	1 536 080
Gjeld			
Langsiktig gjeld			
Utsatt skatt	3		
Annen langsiktig gjeld			
Sum langsiktig gjeld		0	0
Kortsiktig gjeld			
Leverandørgjeld		303 848	29 849
Betalbar skatt	3	8 795	
Skyldig offentlige avgifter		542 546	279 089
Annen kortsiktig gjeld		552 200	694 182
Sum kortsiktig gjeld		1 407 390	1 003 120
Sum gjeld		1 407 390	1 003 120
SUM EGENKAPITAL OG GJELD		2 963 860	2 539 200



Brønnøysundregistrene

ÅRSREGNSKAP FOR REGNSKAPSÅRET 2023 - GENERELL INFORMASJON

Journalnummer: 2024 364948

Enheten

Organisasjonsnummer: 982 101 263
Organisasjonsform: Aksjeselskap
Foretaksnavn: WIK OG SØNNER AS
Forretningsadresse: Klettevegen 6
5258 BLOMSTERDALEN

Regnskapsår

Årsregnskapets periode: 01.01.2023 - 31.12.2023

Konsern

Morselskap i konsern: Nei

Regnskapsregler

Regler for små foretak benyttet: Ja
Benyttet ved utarbeidelsen av
årsregnskapet til selskapet: Regnskapslovens alminnelige regler

Årsregnskapet fastsatt av kompetent organ

Bekreftet av representant for selskapet: TERJE WIK
Dato for fastsettelse av årsregnskapet: 14.04.2024

Revisjon

Selskapet har besluttet at årsregnskapet
ikke skal revideres: Ja
Årsregnskapet er utarbeidet av ekstern
autorisert regnskapsfører: Ja
Ekstern autorisert regnskapsfører har i
løpet av regnskapsåret bistått ved den
løpende regnskapsføringen eller utført
andre tjenester for selskapet enn å
utarbeide årsregnskapet: Ja

Grunnlag for avgivelse

År 2023: Årsregnskap er elektronisk innlevert.
År 2022: Tall er hentet fra elektronisk innlevert årsregnskap fra 2023.

Det er ikke krav til at årsregnskapet m.v. som sendes til Regnskapsregisteret er undertegnet. Kontrollen på at dette er utført ligger hos revisor/enhetens øverste organ. Sikkerheten ivaretas ved at innsender har rolle/rettighet for innsending av årsregnskapet via Altinn, og ved at det bekreftes at årsregnskapet er fastsatt av kompetent organ.

Brønnøysundregistrene, 20.04.2024

Brønnøysundregistrene
Postadresse: Postboks 900, 8910 Brønnøysund
Telefon: 75 00 75 00
E-post: firmapost@brreg.no Internett: www.brreg.no
Organisasjonsnummer: 974 760 673



Organisasjonsnr: 982 101 263
WIK OG SØNNER AS

RESULTATREGNSKAP

Beløp i: NOK	Note	2023	2022
RESULTATREGNSKAP			
Inntekter			
Salgsinntekt		3 952 520	3 002 898
Sum inntekter		3 952 520	3 002 898
Kostnader			
Varekostnad		1 662 111	942 024
Lønnskostnad	1	1 781 599	1 564 091
Avskrivning av driftsmidler og immaterielle eiendeler	2	43 969	58 641
Nedskrivning av varige driftsmidler og immaterielle eiendeler	2		
Annen driftskostnad		444 952	405 605
Sum kostnader		3 932 631	2 970 362
Driftsresultat		19 889	32 537
Finansinntekter og finanskostnader			
Annen renteinntekt		2 458	229
Annen finansinntekt		4 622	6 860
Sum finansinntekter		7 080	7 089
Annen rentekostnad		828	973
Sum finanskostnader		828	973
Netto finans		6 252	6 116
Ordinært resultat før skattekostnad			
Skattekostnad på resultat	3	5 751	8 503
Ordinært resultat etter skattekostnad		20 390	30 150
Årsresultat	4	20 390	30 150
Årsresultat etter minoritetsinteresser		20 390	30 150
Totalresultat		20 390	30 150
Overføringer og disponeringer			
Avsatt til annen egenkapital		20 390	30 150
Sum overføringer og disponeringer		20 390	30 150





Organisasjonsnr: 982 101 263
WIK OG SØNNER AS

BALANSE

Beløp i: NOK	Note	2023	2022
--------------	------	------	------

BALANSE - EIENDELER

Anleggsmidler

Immaterielle eiendeler

Utsatt skattefordel	3	13 311	10 267
Sum immaterielle eiendeler		13 311	10 267

Varige driftsmidler

Tomter, bygninger o.a. fast eiendom	2		
Driftsløsøre, inventar o. a. utstyr	2		43 969
Sum varige driftsmidler			43 969

Sum anleggsmidler		13 311	54 236
--------------------------	--	---------------	---------------

Omløpsmidler

Varer

Fordringer

Kundefordringer		1 629 670	1 617 738
Andre kortsiktige fordringer		68 464	61 404
Sum fordringer		1 698 134	1 679 141

Bankinnskudd, kontanter og lignende

Bankinnskudd, kontanter o. l.	5	1 252 415	805 823
Sum bankinnskudd, kontanter og lignende		1 252 415	805 823

Sum omløpsmidler		2 950 549	2 484 964
-------------------------	--	------------------	------------------

SUM EIENDELER		2 963 860	2 539 200
----------------------	--	------------------	------------------

BALANSE - EGENKAPITAL OG GJELD

Egenkapital

Innskutt egenkapital

Aksjekapital	6	100 000	100 000
Beholdning av egne aksjer	6		
Overkurs		445	445
Sum innskutt egenkapital		100 445	100 445

Opptjent egenkapital

Annen egenkapital		1 456 025	1 435 635
Sum opptjent egenkapital		1 456 025	1 435 635



Sum egenkapital	4	1 556 470	1 536 080
Gjeld			
Langsiktig gjeld			
Utsatt skatt	3		
Annen langsiktig gjeld			
Sum langsiktig gjeld		0	0
Kortsiktig gjeld			
Leverandørgjeld		303 848	29 849
Betalbar skatt	3	8 795	
Skyldig offentlige avgifter		542 546	279 089
Annen kortsiktig gjeld		552 200	694 182
Sum kortsiktig gjeld		1 407 390	1 003 120
Sum gjeld		1 407 390	1 003 120
SUM EGENKAPITAL OG GJELD		2 963 860	2 539 200



Organisasjonsnr: 982 101 263
WIK OG SØNNER AS

NOTEOPPLYSNINGER - SELSKAP - alle poster oppgitt i hele tall

Note

Antall årsverk i regnskapsåret
3.00

Sum Beløp

Balanseført verdi 31.12. Varige driftsmidler Immaterielle eiend.

Konsernregnskap

Morselskapet sitt navn

Forretningskontor for morselskapet

Begrunnelse for at datterselskap er utelatt fra konsolideringen

Samlet beløp - tilknyttet selskap Årets Fjorårets

Samlet beløp - foretak i samme konsern Årets Fjorårets

Samlet beløp - foretak i samme konsern Årets Fjorårets

Samlet beløp - felles kontrollert virksomhet Årets Fjorårets

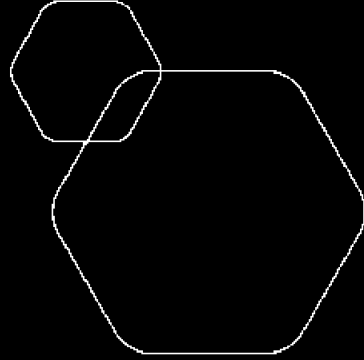
Pantstillelse Beløp

Beholdning av egne aksjer Antall Pålydende Andel av aksjek.



BankID Signing
Guttorm Wik
2024-04-14

BankID Signing
TERJE WIK
2024-04-16



Årsregnskap 2023 Wik Og Sønner AS

Resultatregnskap
Balanse
Noter til regnskapet



Org.nr.: 982 101 263



RESULTATREGNSKAP

WIK OG SØNNER AS

DRIFTSINNEKTER OG DRIFTSKOSTNADER	Note	2023	2022
Salgsinntekt		3 952 520	3 002 898
Sum driftsinntekter		3 952 520	3 002 898
Varekostnad		1 662 111	942 024
Lønnskostnad	1	1 781 599	1 564 091
Avskrivning av driftsmidler og immaterielle eiendeler	2	43 969	58 641
Annen driftskostnad		444 952	405 605
Sum driftskostnader		3 932 631	2 970 362
Driftsresultat		19 889	32 537
FINANSINNEKTER OG FINANSKOSTNADER			
Renteinntekt fra tilknyttet selskap		0	229
Annen renteinntekt		2 458	0
Annen finansinntekt		4 622	6 860
Rentekostnad til tilknyttet selskap		0	973
Annen rentekostnad		828	0
Resultat av finansposter		6 252	6 116
Resultat før skattekostnad		26 141	38 653
Skattekostnad på resultat	3	5 751	8 503
Årsresultat	4	20 390	30 150
OVERFØRINGER			
Avsatt til annen egenkapital		20 390	30 150
Sum overføringer		20 390	30 150



BALANSE

WIK OG SØNNER AS

EIENDELER	Note	2023	2022
ANLEGGSMIDLER			
IMMATERIELLE EIENDELER			
Utsatt skattefordel	3	13 311	10 267
Sum immaterielle eiendeler		13 311	10 267
VARIGE DRIFTSMIDLER			
Driftsløsøre, inventar o.a. utstyr	2	0	43 969
Sum varige driftsmidler		0	43 969
Sum anleggsmidler		13 311	54 236
OMLØPSMIDLER			
FORDRINGER			
Kundefordringer		1 629 670	1 617 738
Andre kortsiktige fordringer		68 464	61 404
Sum fordringer		1 698 134	1 679 141
Bankinnskudd, kontanter o.l.	5	1 252 415	805 823
Sum omløpsmidler		2 950 549	2 484 964
Sum eiendeler		2 963 860	2 539 200



BALANSE

WIK OG SØNNER AS

EGENKAPITAL OG GJELD	Note	2023	2022
EGENKAPITAL			
INNSKUTT EGENKAPITAL			
Aksjekapital	6	100 000	100 000
Overkurs		445	445
Sum innskutt egenkapital		100 445	100 445
OPPTJENT EGENKAPITAL			
Annen egenkapital		1 456 025	1 435 635
Sum opptjent egenkapital		1 456 025	1 435 635
Sum egenkapital	4	1 556 470	1 536 080
GJELD			
KORTSIKTIG GJELD			
Leverandørgjeld		303 848	29 849
Betalbar skatt	3	8 795	0
Skyldig offentlige avgifter		542 546	279 089
Annen kortsiktig gjeld		552 200	694 182
Sum kortsiktig gjeld		1 407 390	1 003 120
Sum gjeld		1 407 390	1 003 120
Sum egenkapital og gjeld		2 963 860	2 539 200

14.04.2024
Styret i Wik Og Sønner AS

TERJE WIK
styreleder/daglig leder

Guttorm Wik
styremedlem



Regnskapsprinsipper

Årsregnskapet er satt opp i samsvar med regnskapsloven og NRS 8 - God regnskapsskikk for små foretak.

DRIFTSINNTEKTER

Inntektsføring ved salg av varer skjer på leveringstidspunktet. Tjenester inntektsføres etter hvert som de leveres.

SKATT

Skattekostnaden i resultatregnskapet omfatter både periodens betalbare skatt og endring i utsatt skatt. Utsatt skatt er beregnet med 22 % på grunnlag av de midlertidige forskjeller som eksisterer mellom regnskapsmessige og skattemessige verdier, samt ligningsmessig underskudd til fremføring ved utgangen av regnskapsåret. Skatteøkende og skattereduserende midlertidige forskjeller som reverserer eller kan reverseres i samme periode er utlignet og nettoført.

KLASSIFISERING OG VURDERING AV OMLØPSMIDLER

Omløpsmidler og kortsiktig gjeld omfatter normalt poster som forfaller til betaling innen ett år etter balansedagen, samt poster som knytter seg til varekretsløpet. Omløpsmidler vurderes til laveste verdi av anskaffelseskost og virkelig verdi.

FORDRINGER

Kundefordringer og andre fordringer oppføres til pålydende etter fradrag for avsetning til forventet tap. Avsetning til tap gjøres på grunnlag av en individuell vurdering av de enkelte fordringene.

Note 1 Lønnskostnader og antall årsverk

LØNNSKOSTNADER

	2023	2022
Lønninger	1 421 100	944 408
Arbeidsgiveravgift	240 458	147 003
Pensjonskostnader	18 050	0
Andre ytelser	101 991	472 680
Sum	1 781 599	1 564 091

Selskapet har i 2023 sysselsatt 3 årsverk.

Note 2 Varige driftsmidler

	Driftsløsøre, inventar o.a. utstyr
Anskaffelseskost 01.01.2023	879 395
Anskaffelseskost 31.12.2023	879 395
Akkumulerte avskrivninger 31.12	879 395
Bokført verdi 31.12.2023	0
Akk. av- og nedskrivninger 01.01.2023	835 426
Årets avskrivninger	43 969
Akk. av- og nedskrivninger 31.12.2023	879 395



Note 3 Skatt

Årets skattekostnad	2023	2022
Resultatført skatt på ordinært resultat:		
Betalbar skatt	8 795	0
Endring i utsatt skattefordel	-3 044	8 503
Skattekostnad ordinært resultat	5 751	8 503
Skattepliktig inntekt:		
Resultat før skatt	26 141	38 654
Permanente forskjeller	0	0
Endring i midlertidige forskjeller	26 288	36 994
Anvendelse av fremførbart underskudd	-12 451	-75 647
Skattepliktig inntekt	39 978	1
Betalbar skatt i balansen:		
Betalbar skatt på årets resultat	8 795	0
Sum betalbar skatt i balansen	8 795	0

Skatteeffekten av midlertidige forskjeller som har gitt opphav til utsatt skatt og utsatte skattefordeler, spesifisert på typer av midlertidige forskjeller

	2023	2022	Endring
Varige driftsmidler	-60 506	-34 218	26 288
Sum	-60 506	-34 218	26 288
Akkumulert fremførbart underskudd	0	-12 451	-12 451
Grunnlag for utsatt skattefordel	-60 506	-46 669	13 837
Utsatt skattefordel (22 %)	-13 311	-10 267	3 044

Note 4 Egenkapital

	Aksjekapital	Overkurs	Annen egenkapital	Sum egenkapital
Pr. 31.12.2022	100 000	445	1 435 635	1 536 080
Årets resultat			20 390	20 390
Pr 31.12.2023	100 000	445	1 456 025	1 556 470

Note 5 Bankinnskudd

Innestående midler på skattetrekkkonto (bundne midler) er på kr. 217 982. Dette er tilstrekkelig til å dekke skyldig skattetrekk per 31.12.



Note 6 Aksjonærer

AKSJEKAPITALEN I WIK OG SØNNER AS PR. 31.12 BESTÅR AV:

	Antall	Pålydende	Bokført
Ordinære aksjer	100	1 000,0	100 000
Sum	100		100 000

EIERSTRUKTUR

De største aksjonærene i % pr. 31.12 var:

	Ordinære	Eierandel	Stemmeandel
TERJE WIK	50	50,0	50,0
TORE GUNNAR WIK	50	50,0	50,0
Totalt antall aksjer	100	100,0	100,0

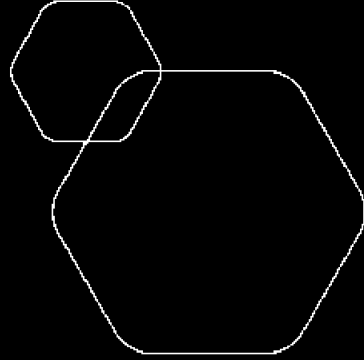
AKSJER EIET AV MEDLEMMER I STYRET OG DAGLIG LEDER:

Navn	Verv	Ordinære
TERJE WIK	styreleder/daglig leder	50
Totalt antall aksjer		50



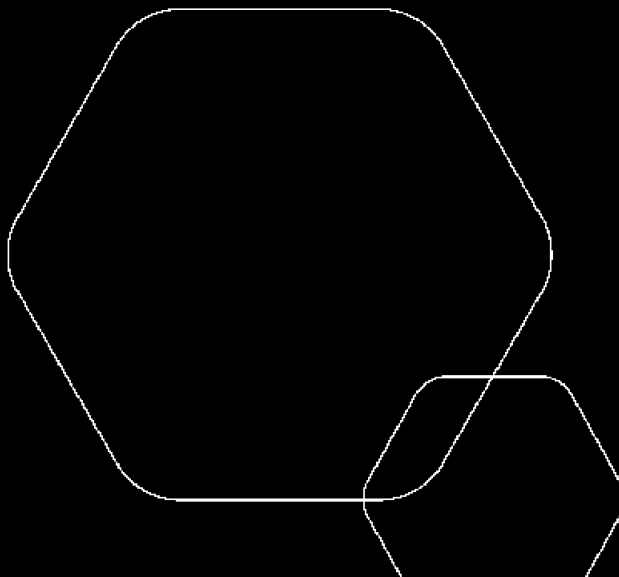
BankID Signing
Guttorm Wik
2024-04-14

BankID Signing
TERJE WIK
2024-04-16



Årsregnskap 2023 Wik Og Sønner AS

Resultatregnskap
Balanse
Noter til regnskapet



Org.nr.: 982 101 263



RESULTATREGNSKAP

WIK OG SØNNER AS

DRIFTSINNEKTER OG DRIFTSKOSTNADER	Note	2023	2022
Salgsinntekt		3 952 520	3 002 898
Sum driftsinntekter		3 952 520	3 002 898
Varekostnad		1 662 111	942 024
Lønnskostnad	1	1 781 599	1 564 091
Avskrivning av driftsmidler og immaterielle eiendeler	2	43 969	58 641
Annen driftskostnad		444 952	405 605
Sum driftskostnader		3 932 631	2 970 362
Driftsresultat		19 889	32 537
FINANSINNEKTER OG FINANSKOSTNADER			
Renteinntekt fra tilknyttet selskap		0	229
Annen renteinntekt		2 458	0
Annen finansinntekt		4 622	6 860
Rentekostnad til tilknyttet selskap		0	973
Annen rentekostnad		828	0
Resultat av finansposter		6 252	6 116
Resultat før skattekostnad		26 141	38 653
Skattekostnad på resultat	3	5 751	8 503
Årsresultat	4	20 390	30 150
OVERFØRINGER			
Avsatt til annen egenkapital		20 390	30 150
Sum overføringer		20 390	30 150



BALANSE

WIK OG SØNNER AS

EIENDELER	Note	2023	2022
ANLEGGSMIDLER			
IMMATERIELLE EIENDELER			
Utsatt skattefordel	3	13 311	10 267
Sum immaterielle eiendeler		13 311	10 267
VARIGE DRIFTSMIDLER			
Driftsløsøre, inventar o.a. utstyr	2	0	43 969
Sum varige driftsmidler		0	43 969
Sum anleggsmidler		13 311	54 236
OMLØPSMIDLER			
FORDRINGER			
Kundefordringer		1 629 670	1 617 738
Andre kortsiktige fordringer		68 464	61 404
Sum fordringer		1 698 134	1 679 141
Bankinnskudd, kontanter o.l.	5	1 252 415	805 823
Sum omløpsmidler		2 950 549	2 484 964
Sum eiendeler		2 963 860	2 539 200



BALANSE

WIK OG SØNNER AS

EGENKAPITAL OG GJELD	Note	2023	2022
EGENKAPITAL			
INNSKUTT EGENKAPITAL			
Aksjekapital	6	100 000	100 000
Overkurs		445	445
Sum innskutt egenkapital		100 445	100 445
OPPTJENT EGENKAPITAL			
Annen egenkapital		1 456 025	1 435 635
Sum opptjent egenkapital		1 456 025	1 435 635
Sum egenkapital	4	1 556 470	1 536 080
GJELD			
KORTSIKTIG GJELD			
Leverandørgjeld		303 848	29 849
Betalbar skatt	3	8 795	0
Skyldig offentlige avgifter		542 546	279 089
Annen kortsiktig gjeld		552 200	694 182
Sum kortsiktig gjeld		1 407 390	1 003 120
Sum gjeld		1 407 390	1 003 120
Sum egenkapital og gjeld		2 963 860	2 539 200

14.04.2024
Styret i Wik Og Sønner AS

TERJE WIK
styreleder/daglig leder

Guttorm Wik
styremedlem



Regnskapsprinsipper

Årsregnskapet er satt opp i samsvar med regnskapsloven og NRS 8 - God regnskapsskikk for små foretak.

DRIFTSINNTEKTER

Inntektsføring ved salg av varer skjer på leveringstidspunktet. Tjenester inntektsføres etter hvert som de leveres.

SKATT

Skattekostnaden i resultatregnskapet omfatter både periodens betalbare skatt og endring i utsatt skatt. Utsatt skatt er beregnet med 22 % på grunnlag av de midlertidige forskjeller som eksisterer mellom regnskapsmessige og skattemessige verdier, samt ligningsmessig underskudd til fremføring ved utgangen av regnskapsåret. Skatteøkende og skattereduserende midlertidige forskjeller som reverserer eller kan reverseres i samme periode er utlignet og nettoført.

KLASSIFISERING OG VURDERING AV OMLØPSMIDLER

Omløpsmidler og kortsiktig gjeld omfatter normalt poster som forfaller til betaling innen ett år etter balansedagen, samt poster som knytter seg til varekretsløpet. Omløpsmidler vurderes til laveste verdi av anskaffelseskost og virkelig verdi.

FORDRINGER

Kundefordringer og andre fordringer oppføres til pålydende etter fradrag for avsetning til forventet tap. Avsetning til tap gjøres på grunnlag av en individuell vurdering av de enkelte fordringene.

Note 1 Lønnskostnader og antall årsverk

LØNNSKOSTNADER

	2023	2022
Lønninger	1 421 100	944 408
Arbeidsgiveravgift	240 458	147 003
Pensjonskostnader	18 050	0
Andre ytelser	101 991	472 680
Sum	1 781 599	1 564 091

Selskapet har i 2023 sysselsatt 3 årsverk.

Note 2 Varige driftsmidler

	Driftsløsøre, inventar o.a. utstyr
Anskaffelseskost 01.01.2023	879 395
Anskaffelseskost 31.12.2023	879 395
Akkumulerte avskrivninger 31.12	879 395
Bokført verdi 31.12.2023	0
Akk. av- og nedskrivninger 01.01.2023	835 426
Årets avskrivninger	43 969
Akk. av- og nedskrivninger 31.12.2023	879 395



Note 3 Skatt

Årets skattekostnad	2023	2022
Resultatført skatt på ordinært resultat:		
Betalbar skatt	8 795	0
Endring i utsatt skattefordel	-3 044	8 503
Skattekostnad ordinært resultat	5 751	8 503
Skattepliktig inntekt:		
Resultat før skatt	26 141	38 654
Permanente forskjeller	0	0
Endring i midlertidige forskjeller	26 288	36 994
Anvendelse av fremførbart underskudd	-12 451	-75 647
Skattepliktig inntekt	39 978	1
Betalbar skatt i balansen:		
Betalbar skatt på årets resultat	8 795	0
Sum betalbar skatt i balansen	8 795	0

Skatteeffekten av midlertidige forskjeller som har gitt opphav til utsatt skatt og utsatte skattefordeler, spesifisert på typer av midlertidige forskjeller

	2023	2022	Endring
Varige driftsmidler	-60 506	-34 218	26 288
Sum	-60 506	-34 218	26 288
Akkumulert fremførbart underskudd	0	-12 451	-12 451
Grunnlag for utsatt skattefordel	-60 506	-46 669	13 837
Utsatt skattefordel (22 %)	-13 311	-10 267	3 044

Note 4 Egenkapital

	Aksjekapital	Overkurs	Annen egenkapital	Sum egenkapital
Pr. 31.12.2022	100 000	445	1 435 635	1 536 080
Årets resultat			20 390	20 390
Pr 31.12.2023	100 000	445	1 456 025	1 556 470

Note 5 Bankinnskudd

Innestående midler på skattetrekkkonto (bundne midler) er på kr. 217 982. Dette er tilstrekkelig til å dekke skyldig skattetrekk per 31.12.



Note 6 Aksjonærer

AKSJEKAPITALEN I WIK OG SØNNER AS PR. 31.12 BESTÅR AV:

	Antall	Pålydende	Bokført
Ordinære aksjer	100	1 000,0	100 000
Sum	100		100 000

EIERSTRUKTUR

De største aksjonærene i % pr. 31.12 var:

	Ordinære	Eierandel	Stemmeandel
TERJE WIK	50	50,0	50,0
TORE GUNNAR WIK	50	50,0	50,0
Totalt antall aksjer	100	100,0	100,0

AKSJER EIET AV MEDLEMMER I STYRET OG DAGLIG LEDER:

Navn	Verv	Ordinære
TERJE WIK	styreleder/daglig leder	50
Totalt antall aksjer		50