



## ÅRSREGNSKAPET FOR REGNSKAPSÅRET 2023 - GENERELL INFORMASJON

### Enheten

Organisasjonsnummer:	991 403 183
Organisasjonsform:	Aksjeselskap
Foretaksnavn:	ASCIANO INVEST AS
Forretningsadresse:	Båtstangveien 66 3230 SANDEFJORD

### Regnskapsår

Årsregnskapets periode:	01.01.2023 - 31.12.2023
-------------------------	-------------------------

### Konsern

Morselskap i konsern:	Ja
Konsernregnskap lagt ved:	Nei

### Regnskapsregler

Regler for små foretak benyttet:	Ja
Benyttet ved utarbeidelsen av årsregnskapet til selskapet:	Regnskapslovens alminnelige regler

### Årsregnskapet fastsatt av kompetent organ

Bekreftet av representant for selskapet:	Ida Wroldsen Gutu
Dato for fastsettelse av årsregnskapet:	21.06.2024

### Grunnlag for avgivelse

År 2023: Årsregnskapet er elektronisk innlevert  
År 2022: Tall er hentet fra elektronisk innlevert årsregnskap fra 2023

*Det er ikke krav til at årsregnskapet m.v. som sendes til Regnskapsregisteret er undertegnet. Kontrollen på at dette er utført ligger hos revisor/enhetens øverste organ. Sikkerheten ivaretas ved at innsender har rolle/rettighet for innsending av årsregnskapet via Altinn, og ved at det bekreftes at årsregnskapet er fastsatt av kompetent organ.*

Brønnøysundregistrene, 01.07.2025



## Resultatregnskap

Beløp i: NOK	Note	2023	2022
<b>RESULTATREGNSKAP</b>			
<b>Inntekter</b>			
Annen driftsinntekt		758 850	
<b>Sum inntekter</b>		<b>758 850</b>	
<b>Kostnader</b>			
Annen driftskostnad		248 870	214 365
<b>Sum kostnader</b>		<b>248 870</b>	<b>214 365</b>
<b>Driftsresultat</b>		<b>509 980</b>	<b>-214 365</b>
<b>Finansinntekter og finanskostnader</b>			
Annen renteinntekt		1 542	642
Annen finansinntekt	1	3 565 455	12 027 836
Verdiøkning markedsbaserte omløpsmidler		785 043	
<b>Sum finansinntekter</b>		<b>4 352 039</b>	<b>12 028 478</b>
Verdireduksjon markedsbaserte omløpsmidler		812 607	250 446
Annen rentekostnad		13 648	9 204
Annen finanskostnad		5 173	
<b>Sum finanskostnader</b>		<b>831 427</b>	<b>259 650</b>
<b>Netto finans</b>		<b>3 520 612</b>	<b>11 768 828</b>
<b>Ordinært resultat før skattekostnad</b>		<b>4 030 593</b>	<b>11 554 463</b>
Skattekostnad på resultat	2	6 470	
<b>Ordinært resultat etter skattekostnad</b>		<b>4 024 123</b>	<b>11 554 463</b>
<b>Årsresultat</b>	3	<b>4 024 123</b>	<b>11 554 463</b>
<b>Årsresultat etter minoritetsinteresser</b>		<b>4 024 123</b>	<b>11 554 463</b>
<b>Totalresultat</b>		<b>4 024 123</b>	<b>11 554 463</b>
<b>Overføringer og disponeringer</b>			
Ordinært utbytte			5 500 000



## Resultatregnskap

<b>Beløp i: NOK</b>	<b>Note</b>	<b>2023</b>	<b>2022</b>
Tilleggsutbytte			2 500 000
Avsatt til annen egenkapital		4 024 123	3 554 463
<b>Sum overføringer og disponeringer</b>		<b>4 024 123</b>	<b>11 554 463</b>



### Balanse

Beløp i: NOK	Note	2023	2022
<b>BALANSE - EIENDELER</b>			
<b>Anleggsmidler</b>			
<b>Immaterielle eiendeler</b>			
Utsatt skattefordel	2		
<b>Finansielle anleggsmidler</b>			
Investering i datterselskap	4	4 800 622	4 800 622
Investering i annet foretak i samme konsern	4		
Lån til foretak i samme konsern		250 000	
Investeringer i tilknyttet selskap	4	5 806 500	5 806 500
Lån til tilknyttet selskap og felles kontrollert virksomhet		1 410 000	1 690 000
Investeringer i aksjer og andeler	5	2 000 000	1 000 000
Andre langsiktige fordringer		100 000	100 000
<b>Sum finansielle anleggsmidler</b>		<b>14 367 122</b>	<b>13 397 122</b>
<b>Sum anleggsmidler</b>		<b>14 367 122</b>	<b>13 397 122</b>
<b>Omløpsmidler</b>			
<b>Varer</b>			
<b>Fordringer</b>			
Andre kortsiktige fordringer		120 000	132 564
<b>Sum fordringer</b>		<b>120 000</b>	<b>132 564</b>
<b>Investeringer</b>			
Aksjer og andeler i foretak i samme konsern	4		
Markedsbaserte aksjer	1	9 092 069	5 417 127
Markedsbaserte obligasjoner	1, 5		
Andre markedsbaserte finansielle instrumenter	1		
Andre finansielle instrumenter	5		
<b>Sum investeringer</b>		<b>9 092 069</b>	<b>5 417 127</b>
<b>Bankinnskudd, kontanter og lignende</b>			
Bankinnskudd, kontanter o.l.		1 116 287	7 787 270
<b>Sum bankinnskudd, kontanter og lignende</b>		<b>1 116 287</b>	<b>7 787 270</b>



## Balanse

Beløp i: NOK	Note	2023	2022
Sum omløpsmidler		10 328 356	13 336 962
<b>SUM EIENDELER</b>		<b>24 695 478</b>	<b>26 734 084</b>
<b>BALANSE - EGENKAPITAL OG GJELD</b>			
<b>Egenkapital</b>			
<b>Innskutt egenkapital</b>			
Aksjekapital	6	100 000	100 000
Beholdning av egne aksjer	6		
<b>Sum innskutt egenkapital</b>		<b>100 000</b>	<b>100 000</b>
<b>Opptjent egenkapital</b>			
Annen egenkapital		24 370 366	23 846 244
<b>Sum opptjent egenkapital</b>		<b>24 370 366</b>	<b>23 846 244</b>
<b>Sum egenkapital</b>	3	<b>24 470 366</b>	<b>23 946 244</b>
<b>Gjeld</b>			
<b>Langsiktig gjeld</b>			
Utsatt skatt	2		
<b>Annen langsiktig gjeld</b>			
Gjeld til kredittinstitusjoner		99 337	199 784
<b>Sum annen langsiktig gjeld</b>		<b>99 337</b>	<b>199 784</b>
<b>Sum langsiktig gjeld</b>		<b>99 337</b>	<b>199 784</b>
<b>Kortsiktig gjeld</b>			
Leverandørgjeld		1 050	11 253
Betalbar skatt	2		
Skyldig offentlige avgifter		116 830	
Utbytte			2 500 000
Annen kortsiktig gjeld		7 894	76 803
<b>Sum kortsiktig gjeld</b>		<b>125 774</b>	<b>2 588 056</b>
<b>Sum gjeld</b>		<b>225 111</b>	<b>2 787 840</b>



## Balanse

<b>Beløp i: NOK</b>	<b>Note</b>	<b>2023</b>	<b>2022</b>
<b>SUM EGENKAPITAL OG GJELD</b>		<b>24 695 478</b>	<b>26 734 084</b>



## Brønnøysundregistrene

### ÅRSREGNSKAP FOR REGNSKAPSÅRET 2023 - GENERELL INFORMASJON

Journalnummer: 2024 546587

#### Enheten

Organisasjonsnummer: 991 403 183  
Organisasjonsform: Aksjeselskap  
Foretaksnavn: ODDEBJØRN RØED AS  
Forretningsadresse: Lahellestien 28  
3218 SANDEFJORD

#### Regnskapsår

Årsregnskapets periode: 01.01.2023 - 31.12.2023

#### Konsern

Morselskap i konsern: Ja  
Konsernregnskap lagt ved: Nei

#### Regnskapsregler

Regler for små foretak benyttet: Ja  
Benyttet ved utarbeidelsen av  
årsregnskapet til selskapet: Regnskapslovens alminnelige regler

#### Årsregnskapet fastsatt av kompetent organ

Bekreftet av representant for selskapet: Ida Wroldsen Gutu  
Dato for fastsettelse av årsregnskapet: 21.06.2024

#### Grunnlag for avgivelse

År 2023: Årsregnskap er elektronisk innlevert.  
År 2022: Tall er hentet fra elektronisk innlevert årsregnskap fra 2023.

*Det er ikke krav til at årsregnskapet m.v. som sendes til Regnskapsregisteret er undertegnet. Kontrollen på at dette er utført ligger hos revisor/enhetens øverste organ. Sikkerheten ivaretas ved at innsender har rolle/rettighet for innsending av årsregnskapet via Altinn, og ved at det bekreftes at årsregnskapet er fastsatt av kompetent organ.*

Brønnøysundregistrene, 29.06.2024



Organisasjonsnr: 991 403 183  
ODDBJØRN RØED AS

## RESULTATREGNSKAP

<b>Beløp i: NOK</b>	<b>Note</b>	<b>2023</b>	<b>2022</b>
<b>RESULTATREGNSKAP</b>			
<b>Inntekter</b>			
Annen driftsinntekt		758 850	
<b>Sum inntekter</b>		<b>758 850</b>	
<b>Kostnader</b>			
Annen driftskostnad		248 870	214 365
<b>Sum kostnader</b>		<b>248 870</b>	<b>214 365</b>
<b>Driftsresultat</b>		<b>509 980</b>	<b>-214 365</b>
<b>Finansinntekter og finanskostnader</b>			
Annen renteinntekt		1 542	642
Annen finansinntekt	1	3 565 455	12 027 836
Verdiøkning markedsbaserte omløpsmidler		785 043	
<b>Sum finansinntekter</b>		<b>4 352 039</b>	<b>12 028 478</b>
Verdireduksjon markedsbaserte omløpsmidler		812 607	250 446
Annen rentekostnad		13 648	9 204
Annen finanskostnad		5 173	
<b>Sum finanskostnader</b>		<b>831 427</b>	<b>259 650</b>
<b>Netto finans</b>		<b>3 520 612</b>	<b>11 768 828</b>
<b>Ordinært resultat før skattekostnad</b>		<b>4 030 593</b>	<b>11 554 463</b>
Skattekostnad på resultat	2	6 470	
<b>Ordinært resultat etter skattekostnad</b>		<b>4 024 123</b>	<b>11 554 463</b>
<b>Årsresultat</b>	3	<b>4 024 123</b>	<b>11 554 463</b>
<b>Årsresultat etter minoritetsinteresser</b>		<b>4 024 123</b>	<b>11 554 463</b>
<b>Totalresultat</b>		<b>4 024 123</b>	<b>11 554 463</b>
<b>Overføringer og disponeringer</b>			
Ordinært utbytte			5 500 000
Tilleggsutbytte			2 500 000
Avsatt til annen egenkapital		4 024 123	3 554 463
<b>Sum overføringer og disponeringer</b>		<b>4 024 123</b>	<b>11 554 463</b>



Organisasjonsnr: 991 403 183  
ODDBJØRN RØED AS

## BALANSE

Beløp i: NOK	Note	2023	2022
<b>BALANSE - EIENDELER</b>			
<b>Anleggsmidler</b>			
<b>Immaterielle eiendeler</b>			
Utsatt skattefordel	2		
<b>Finansielle anleggsmidler</b>			
Investering i datterselskap	4	4 800 622	4 800 622
Investering i annet foretak i samme konsern	4		
Lån til foretak i samme konsern		250 000	
Investeringer i tilknyttet selskap	4	5 806 500	5 806 500
Lån til tilknyttet selskap og felles kontrollert virksomhet		1 410 000	1 690 000
Investeringer i aksjer og andeler	5	2 000 000	1 000 000
Andre langsiktige fordringer		100 000	100 000
<b>Sum finansielle anleggsmidler</b>		<b>14 367 122</b>	<b>13 397 122</b>
<b>Sum anleggsmidler</b>		<b>14 367 122</b>	<b>13 397 122</b>
<b>Omløpsmidler</b>			
<b>Varer</b>			
<b>Fordringer</b>			
Andre kortsiktige fordringer		120 000	132 564
<b>Sum fordringer</b>		<b>120 000</b>	<b>132 564</b>
<b>Investeringer</b>			
Aksjer og andeler i foretak i samme konsern	4		
Markedsbaserte aksjer	1	9 092 069	5 417 127
Markedsbaserte obligasjoner	1, 5		
Andre markedsbaserte finansielle instrumenter	1		
Andre finansielle instrumenter	5		
<b>Sum investeringer</b>		<b>9 092 069</b>	<b>5 417 127</b>
<b>Bankinnskudd, kontanter og lignende</b>			
Bankinnskudd, kontanter o. l.		1 116 287	7 787 270
<b>Sum bankinnskudd, kontanter og lignende</b>		<b>1 116 287</b>	<b>7 787 270</b>



Sum omløpsmidler		10 328 356	13 336 962
<b>SUM EIENDELER</b>		<b>24 695 478</b>	<b>26 734 084</b>
<b>BALANSE - EGENKAPITAL OG GJELD</b>			
<b>Egenkapital</b>			
<b>Innskutt egenkapital</b>			
Aksjekapital	6	100 000	100 000
Beholdning av egne aksjer	6		
<b>Sum innskutt egenkapital</b>		<b>100 000</b>	<b>100 000</b>
<b>Opptjent egenkapital</b>			
Annen egenkapital		24 370 366	23 846 244
<b>Sum opptjent egenkapital</b>		<b>24 370 366</b>	<b>23 846 244</b>
<b>Sum egenkapital</b>	<b>3</b>	<b>24 470 366</b>	<b>23 946 244</b>
<b>Gjeld</b>			
<b>Langsiktig gjeld</b>			
Utsatt skatt	2		
<b>Annen langsiktig gjeld</b>			
Gjeld til kredittinstitusjoner		99 337	199 784
<b>Sum annen langsiktig gjeld</b>		<b>99 337</b>	<b>199 784</b>
<b>Sum langsiktig gjeld</b>		<b>99 337</b>	<b>199 784</b>
<b>Kortsiktig gjeld</b>			
Leverandørgjeld		1 050	11 253
Betalbar skatt	2		
Skyldig offentlige avgifter		116 830	
Utbytte			2 500 000
Annen kortsiktig gjeld		7 894	76 803
<b>Sum kortsiktig gjeld</b>		<b>125 774</b>	<b>2 588 056</b>
<b>Sum gjeld</b>		<b>225 111</b>	<b>2 787 840</b>
<b>SUM EGENKAPITAL OG GJELD</b>		<b>24 695 478</b>	<b>26 734 084</b>



Organisasjonsnr: 991 403 183  
ODDBJØRN RØED AS

NOTEOPPLYSNINGER - SELSKAP - alle poster oppgitt i hele tall

## Note

Antall årsverk i regnskapsåret  
0.00

Sum Beløp

Balanseført verdi 31.12. Varige driftsmidler Immaterielle eiend.

## Konsernregnskap

Morselskapet sitt navn

Forretningskontor for morselskapet

## Begrunnelse for at datterselskap er utelatt fra konsolideringen

Samlet beløp - tilknyttet selskap Årets Fjorårets

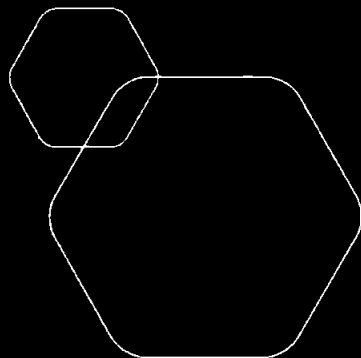
Samlet beløp - foretak i samme konsern Årets Fjorårets

Samlet beløp - foretak i samme konsern Årets Fjorårets

Samlet beløp - felles kontrollert virksomhet Årets Fjorårets

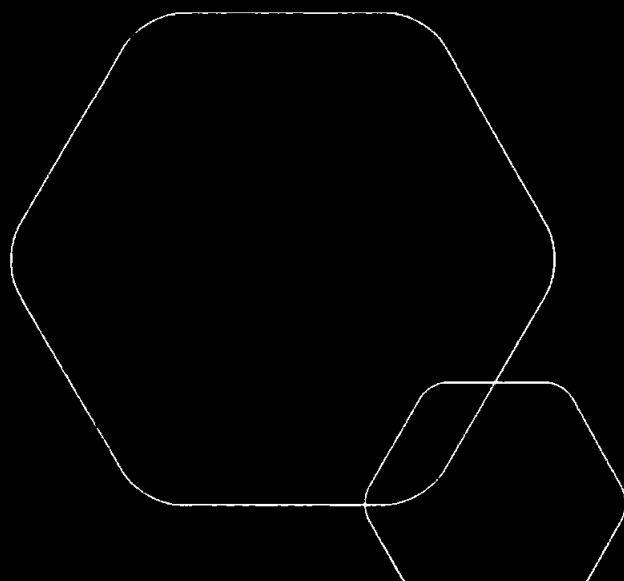
Pantstillelse Beløp

Beholdning av egne aksjer Antall Pålydende Andel av aksjek.



**Årsregnskap 2023**  
**Oddbjørn Røed AS**

Resultatregnskap  
Balanse  
Noter til regnskapet



Org.nr.: 991 403 183



## RESULTATREGNSKAP

ODDBJØRN RØED AS

DRIFTSINNEKTER OG DRIFTSKOSTNADER	Note	2023	2022
Annen driftsinntekt		758 850	0
<b>Sum driftsinntekter</b>		<b>758 850</b>	<b>0</b>
Annen driftskostnad		248 870	214 365
<b>Sum driftskostnader</b>		<b>248 870</b>	<b>214 365</b>
<b>Driftsresultat</b>		<b>509 980</b>	<b>-214 365</b>
<b>FINANSINNEKTER OG FINANSKOSTNADER</b>			
Annen renteinntekt		1 542	642
Annen finansinntekt	1	3 565 455	12 027 836
Verdiøkning markedsbaserte omløpsmidler		785 043	0
Verdireduksjon markedsbaserte omløpsmidler		812 607	250 446
Annen rentekostnad		13 648	9 204
Annen finanskostnad		5 173	0
<b>Resultat av finansposter</b>		<b>3 520 612</b>	<b>11 768 828</b>
Resultat før skattekostnad		4 030 593	11 554 463
Skattekostnad på resultat	2	6 470	0
<b>Årsresultat</b>	<b>3</b>	<b>4 024 123</b>	<b>11 554 463</b>
<b>OVERFØRINGER</b>			
Avgitt tilleggsutbytte		0	5 500 000
Avsatt tilleggsutbytte		0	2 500 000
Avsatt til annen egenkapital		4 024 123	3 554 463
<b>Sum overføringer</b>		<b>4 024 123</b>	<b>11 554 463</b>



### BALANSE

#### ODDBJØRN RØED AS

EIENDELER	Note	2023	2022
<b>ANLEGGSMIDLER</b>			
<b>IMMATERIELLE EIENDELER</b>			
<b>VARIGE DRIFTSMIDLER</b>			
<b>FINANSIELLE ANLEGGSMIDLER</b>			
Investeringer i datterselskap	4	4 800 622	4 800 622
Lån til foretak i samme konsern		250 000	0
Investeringer i tilknyttet selskap	4	5 806 500	5 806 500
Lån til tilknyttet selskap og felles kontrollert virksomhet		1 410 000	1 690 000
Investeringer i aksjer og andeler	5	2 000 000	1 000 000
Andre langsiktige fordringer		100 000	100 000
<b>Sum finansielle anleggsmidler</b>		<b>14 367 122</b>	<b>13 397 122</b>
<b>Sum anleggsmidler</b>		<b>14 367 122</b>	<b>13 397 122</b>
<b>OMLØPSMIDLER</b>			
<b>FORDRINGER</b>			
Andre kortsiktige fordringer		120 000	132 564
<b>Sum fordringer</b>		<b>120 000</b>	<b>132 564</b>
<b>INVESTERINGER</b>			
Markedsbaserte aksjer	1	9 092 069	5 417 127
<b>Sum investeringer</b>		<b>9 092 069</b>	<b>5 417 127</b>
Bankinnskudd, kontanter o.l.		1 116 287	7 787 270
<b>Sum omløpsmidler</b>		<b>10 328 356</b>	<b>13 336 962</b>
<b>Sum eiendeler</b>		<b>24 695 478</b>	<b>26 734 084</b>




## BALANSE

### ODDBJØRN RØED AS

EGENKAPITAL OG GJELD	Note	2023	2022
<b>EGENKAPITAL</b>			
<b>INNSKUTT EGENKAPITAL</b>			
Aksjekapital	6	100 000	100 000
<b>Sum innskutt egenkapital</b>		<b>100 000</b>	<b>100 000</b>
<b>OPPTJENT EGENKAPITAL</b>			
Annen egenkapital		24 370 366	23 846 244
<b>Sum opptjent egenkapital</b>		<b>24 370 366</b>	<b>23 846 244</b>
<b>Sum egenkapital</b>	<b>3</b>	<b>24 470 366</b>	<b>23 946 244</b>
<b>GJELD</b>			
<b>AVSETNING FOR FORPLIKTELSER</b>			
<b>ANNEN LANGSIKTIG GJELD</b>			
Gjeld til kredittinstitusjoner		99 337	199 784
<b>Sum annen langsiktig gjeld</b>		<b>99 337</b>	<b>199 784</b>
<b>KORTSIKTIG GJELD</b>			
Leverandørgjeld		1 050	11 253
Skyldig offentlige avgifter		116 830	0
Utbytte		0	2 500 000
Annen kortsiktig gjeld		7 894	76 803
<b>Sum kortsiktig gjeld</b>		<b>125 774</b>	<b>2 588 056</b>
<b>Sum gjeld</b>		<b>225 111</b>	<b>2 787 840</b>
<b>Sum egenkapital og gjeld</b>		<b>24 695 478</b>	<b>26 734 084</b>

Styret i Oddbjørn Røed AS 21.06.24

  
Oddbjørn Røed  
styreleder/daglig leder



## **Regnskapsprinsipper**

Årsregnskapet er satt opp i samsvar med regnskapsloven og NRS 8 - God regnskapsskikk for små foretak.

## **DRIFTSINTEKTER**

Inntektsføring ved salg av varer skjer på leveringstidspunktet. Tjenester inntektsføres etter hvert som de leveres.

## **SKATT**

Skattekostnaden i resultatregnskapet omfatter både periodens betalbare skatt og endring i utsatt skatt. Utsatt skatt er beregnet med 22 % på grunnlag av de midlertidige forskjeller som eksisterer mellom regnskapsmessige og skattemessige verdier, samt ligningsmessig underskudd til fremføring ved utgangen av regnskapsåret. Skatteøkende og skattereduserende midlertidige forskjeller som reverserer eller kan reverseres i samme periode er utlignet og nettoført.

## **KLASSIFISERING OG VURDERING AV OMLØPSMIDLER**

Omløpsmidler og kortsiktig gjeld omfatter normalt poster som forfaller til betaling innen ett år etter balansedagen, samt poster som knytter seg til varekretsløpet. Omløpsmidler vurderes til laveste verdi av anskaffelseskost og virkelig verdi.

## **AKSJER I ANDRE SELSKAPER**

Datterselskap vurderes etter kostmetoden i selskapsregnskapet. Investeringen er vurdert til anskaffelseskost for aksjene med mindre nedskrivning har vært nødvendig. Det er foretatt nedskrivning til virkelig verdi når verdifall skyldes årsaker som ikke kan forventes å være forbigående og det må anses nødvendig etter god regnskapsskikk. Nedskrivninger er reversert når grunnlaget for nedskrivning ikke lenger er til stede.

Utbytte, konsernbidrag og andre utdelinger fra datterselskap er inntektsført samme år som det er avsatt i givers regnskap. Overstiger utbytte / konsernbidraget andelen av opptjent resultat etter anskaffelsestidspunktet, representerer den overskytende del tilbakebetaling av investert kapital, og utdelingene er fratrukket investeringens verdi i balansen til morselskapet.

Finansielle omløpsmidler som inngår i en handelsporteføje og børsaksjer vurderes til virkelig verdi på balansedagen. Andre aksjer er vurdert til laveste kostpris og antatt markedsverdi.

## **FORDRINGER**

Kundefordringer og andre fordringer oppføres til pålydende etter fradrag for avsetning til forventet tap. Avsetning til tap gjøres på grunnlag av en individuell vurdering av de enkelte fordringene.



## Note 1 Markedsbaserte verdipapirer

	Anskaffelses- kost	Markeds- verdi	Balansført verdi	Resultatført verdiendring
<b>Markedsbaserte aksjer</b>				
Verdipapirfond DNB	4 750 000	5 687 942	5 687 942	611 058
Verdipapirfond Söderberg & Partners	2 119 669	2 293 656	2 293 656	173 987
REC Silicon	104 613	3 314	3 314	-86
Nordisk Bergktenik AB	1 009 730	809 157	809 157	-200 573
Navigo Invest AB	909 948	298 000	298 000	-611 948
<b>Sum markedsbaserte aksjer</b>	<b>8 893 960</b>	<b>9 092 069</b>	<b>9 092 069</b>	<b>-27 562</b>

Markedsbaserte verdipapirer er verdsatt til virkelig verdi. Virkelig verdi er fastsatt i henhold til verdien som er observerbar i markedet på balansedagen.

## Note 2 Skatt

<b>Årets skattekostnad</b>	<b>2023</b>	<b>2022</b>
Resultatført skatt på ordinært resultat:		
Betalbar skatt	6 470	0
Endring i utsatt skattefordel	0	0
<b>Skattekostnad ordinært resultat</b>	<b>6 470</b>	<b>0</b>
Skattepliktig inntekt:		
Resultat før skatt	4 030 593	11 554 463
Permanente forskjeller	-3 313 449	-11 446 687
Anvendelse av fremførbart underskudd	-717 144	-107 776
<b>Skattepliktig inntekt</b>	<b>0</b>	<b>0</b>
Betalbar skatt i balansen:		
Betalbar skatt på årets resultat	0	0
<b>Sum betalbar skatt i balansen</b>	<b>0</b>	<b>0</b>

Skatteeffekten av midlertidige forskjeller og underskudd til fremføring som har gitt opphav til utsatt skatt og utsatte skattefordeler, spesifisert på typer av midlertidige forskjeller

	<b>2023</b>	<b>2022</b>	<b>Endring</b>
Akkumulert fremførbart underskudd	-2 914 648	-3 631 792	-717 144
Inngår ikke i beregningen av utsatt skatt	2 914 648	3 631 792	717 144
<b>Utsatt skattefordel (22 %)</b>	<b>0</b>	<b>0</b>	<b>0</b>

I henhold til God regnskapsskikk for små foretak balanseføres ikke utsatt skattefordel.



## Note 3 Egenkapital

	Aksjekapital	Overkurs	Annen Innskutt egenkapital	Annen egenkapital	Sum egenkapital
Pr. 31.12.2022	100 000	0	0	23 846 244	23 946 244
Årets resultat				4 024 123	4 024 123
Avgitt tilleggsutbytte 2023				-3 500 000	-3 500 000
<b>Pr 31.12.2023</b>	<b>100 000</b>	<b>0</b>	<b>0</b>	<b>24 370 366</b>	<b>24 470 366</b>

## Note 4 Datterselskap, TS og FKV

	Kontor- kommune	Eierandel	Stemmeandel	Anskaffelses kost
<b>DS/FKV/TS</b>				
Live Eiendom AS	SANDEFJORD	50,0%	50,0%	50 000
Protech Consult AS	SANDEFJORD	55,0%	55,0%	1 087 500
Sandefjordgruppen Invest AS	SANDEFJORD	44,6%	44,6%	8 926 000
V F Eiendom AS	SANDEFJORD	55,0%	55,0%	3 713 122
Vikevåg Holding AS	STAVANGER	25,0%	25,0%	7 500
<b>Sum</b>				<b>13 784 122</b>

## Note 5 Verdipapirer

	Anskaffelses kost	Balanseført verdi
<b>ANLEGGSMIDLER</b>		
Artyfy Event AS	2 000 000	2 000 000
<b>Sum</b>	<b>2 000 000</b>	<b>2 000 000</b>

## Note 6 Aksjonærer

### AKSJEKAPITALEN I ODDBJØRN RØED AS PR. 31.12 BESTÅR AV:

	Antall	Pålydende	Bokført
Ordinære aksjer	100	1 000,0	100 000
<b>Sum</b>	<b>100</b>		<b>100 000</b>

### EIERSTRUKTUR

De største aksjonærene i % pr. 31.12 var:

	Ordinære	Eierandel	Stemmeandel
Oddbjørn Røed	100	100,0	100,0

### AKSJER EIET AV MEDLEMMER I STYRET OG DAGLIG LEDER:

Navn	Verv	Ordinære
Oddbjørn Røed	styreleder/daglig leder	100
<b>Totalt antall aksjer</b>		<b>100</b>



revisjon & rådgivning

Til generalforsamlingen i Oddbjørn Røed AS

## Uavhengig revisors beretning for 2023

### Konklusjon

Vi har revidert Oddbjørn Røed AS sitt årsregnskap som viser et overskudd på kr 4.024.123. Årsregnskapet består av balanse per 31. desember 2023, resultatregnskap for regnskapsåret avsluttet per denne datoen og noter til årsregnskapet, herunder et sammendrag av viktige regnskapsprinsipper.

Etter vår mening

- oppfyller årsregnskapet gjeldende lovkrav, og
- gir årsregnskapet et rettviseende bilde av selskapets finansielle stilling per 31. desember 2023 og av dets resultat for regnskapsåret avsluttet per denne datoen i samsvar med regnskapslovens regler og god regnskapsskikk i Norge.

### Grunnlag for konklusjonen

Vi har gjennomført revisjonen i samsvar med de internasjonale revisjonsstandardene International Standards on Auditing (ISA-ene). Våre oppgaver og plikter i henhold til disse standardene er beskrevet nedenfor under Revisors oppgaver og plikter ved revisjonen av årsregnskapet. Vi er uavhengige av selskapet slik det kreves i lov, forskrift og International Code of Ethics for Professional Accountants (inkludert internasjonale uavhengighetsstandarder) utstedt av the International Ethics Standards Board for Accountants (IESBA-reglene), og vi har overholdt våre øvrige etiske forpliktelser i samsvar med disse kravene. Innhentet revisjonsbevis er etter vår vurdering tilstrekkelig og hensiktsmessig som grunnlag for vår konklusjon.

### Ledelsens ansvar for årsregnskapet

Ledelsen (styret og daglig leder) er ansvarlig for å utarbeide årsregnskapet og for at det gir et rettviseende bilde i samsvar med regnskapslovens regler og god regnskapsskikk i Norge. Ledelsen er også ansvarlig for slik intern kontroll som den finner nødvendig for å kunne utarbeide et årsregnskap som ikke inneholder vesentlig feilinformasjon, verken som følge av misligheter eller utilsiktede feil.

Ved utarbeidelsen av årsregnskapet må ledelsen ta standpunkt til selskapets evne til fortsatt drift og opplyse om forhold av betydning for fortsatt drift. Forutsetningen om fortsatt drift skal legges til grunn for årsregnskapet så lenge det ikke er sannsynlig at virksomheten vil bli avviklet.

Side 1 av 2

HLO revisjon & rådgivning AS

Kirkegata 10 | NO-3211 Sandefjord | Telefon: +47 33 42 68 00

Bank: 6272.05.00561 | Foretaksregisteret: NO 989 027 654 MVA | hlo@hlo.no | www.hlo.no



Medlem av Den norske Revisorforening



revisjon & rådgivning

### Revisors oppgaver og plikter ved revisjonen av årsregnskapet

Vårt mål er å oppnå betryggende sikkerhet for at årsregnskapet som helhet ikke inneholder vesentlig feilinformasjon, verken som følge av misligheter eller utilsiktede feil, og å avgi en revisjonsberetning som inneholder vår konklusjon. Betryggende sikkerhet er en høy grad av sikkerhet, men ingen garanti for at en revisjon utført i samsvar med ISA-ene, alltid vil avdekke vesentlig feilinformasjon som eksisterer. Feilinformasjon kan oppstå som følge av misligheter eller utilsiktede feil. Feilinformasjon blir vurdert som vesentlig dersom den enkeltvis eller samlet med rimelighet kan forventes å påvirke økonomiske beslutninger som brukerne foretar basert på årsregnskapet for Oddbjørn Røed AS.

For videre beskrivelse av revisors oppgaver og plikter vises det til:  
<https://revisorforeningen.no/revisjonsberetninger>

Sandefjord, 21.06.2024  
HLO revisjon & rådgivning AS

  
Yngvar Hem  
statsautorisert revisor

