



ÅRSREGNSKAPET FOR REGNSKAPSÅRET 2022 - GENERELL INFORMASJON

Enheten

Organisasjonsnummer: 940 750 288
Organisasjonsform: Aksjeselskap
Foretaksnavn: STRAND FISKERISELSKAP AS
Forretningsadresse: Kjøpmannsgata 37
6005 ÅLESUND

Regnskapsår

Årsregnskapets periode: 01.01.2022 - 31.12.2022

Konsern

Morselskap i konsern: Nei

Regnskapsregler

Regler for små foretak benyttet: Ja
Benyttet ved utarbeidelsen av årsregnskapet til selskapet: Regnskapslovens alminnelige regler

Årsregnskapet fastsatt av kompetent organ

Bekreftet av representant for selskapet: Solveig Strand
Dato for fastsettelse av årsregnskapet: 28.03.2023

Grunnlag for avgivelse

År 2022: Årsregnskapet er elektronisk innlevert
År 2021: Tall er hentet fra elektronisk innlevert årsregnskap fra 2022

Det er ikke krav til at årsregnskapet m.v. som sendes til Regnskapsregisteret er undertegnet. Kontrollen på at dette er utført ligger hos revisor/enhetens øverste organ. Sikkerheten ivaretas ved at innsender har rolle/rettighet for innsending av årsregnskapet via Altinn, og ved at det bekreftes at årsregnskapet er fastsatt av kompetent organ.

Brønnøysundregistrene, 19.07.2024



Resultatregnskap

Beløp i: NOK	Note	2022	2021
RESULTATREGNSKAP			
Kostnader			
Lønnskostnad	1	873 101	2 624 057
Annen driftskostnad	1	488 608	376 313
Sum kostnader		1 361 709	3 000 371
Driftsresultat		-1 361 709	-3 000 371
Finansinntekter og finanskostnader			
Inntekt på investering i datterselskap	2		72 952 562
Renteinntekt fra foretak i samme konsern	3		
Annen renteinntekt		1 835 211	332 446
Annen finansinntekt	3, 4	1 536 208 712	3 246 057
Verdiøkning markedsbaserte omløpsmidler	4		1 077 390
Sum finansinntekter		1 538 043 923	77 608 455
Verdireduksjon markedsbaserte omløpsmidler	4	7 453 626	
Rentekostnad til foretak i samme konsern	3		
Annen finanskostnad	3, 4	377 520	341 383
Sum finanskostnader		7 831 146	341 383
Netto finans		1 530 212 777	77 267 072
Ordinært resultat før skattekostnad		1 528 851 068	74 266 702
Skattekostnad på resultat	5	34 739	
Ordinært resultat etter skattekostnad		1 528 816 329	74 266 702
Årsresultat		1 528 816 329	74 266 702
Årsresultat etter minoritetsinteresser		1 528 816 329	74 266 702
Totalresultat		1 528 816 329	74 266 702
Overføringer og disponeringer			
Tilleggsutbytte		40 000 000	30 000 000
Avsatt til annen egenkapital		1 488 816 329	44 266 702



Resultatregnskap

Beløp i: NOK	Note	2022	2021
Sum overføringer og disponeringer	6	1 528 816 329	74 266 702



Balanse

Beløp i: NOK	Note	2022	2021
BALANSE - EIENDELER			
Anleggsmidler			
Immaterielle eiendeler			
Utsatt skattefordel	5		
Finansielle anleggsmidler			
Investering i datterselskap	2		126 723 962
Investering i annet foretak i samme konsern	2, 7		
Lån til foretak i samme konsern	8		
Investeringer i tilknyttet selskap	2	4 607 073	4 607 073
Lån til tilknyttet selskap og felles kontrollert virksomhet	8		
Investeringer i aksjer og andeler	7	18 191 812	17 685 693
Obligasjoner	7		
Andre langsiktige fordringer	7	64 153	
Sum finansielle anleggsmidler		22 863 038	149 016 728
Sum anleggsmidler		22 863 038	149 016 728
Omløpsmidler			
Varer			
Fordringer			
Konsernfordringer	8		2 952 562
Sum fordringer			2 952 562
Investeringer			
Markedsbaserte aksjer	4	5 823 362	8 730 431
Markedsbaserte obligasjoner	4		
Andre markedsbaserte finansielle instrumenter	4	43 931 099	47 748 037
Sum investeringer		49 754 461	56 478 469
Bankinnskudd, kontanter og lignende			
Bankinnskudd, kontanter o.l.	9	32 540 425	225 432 875
Sum bankinnskudd, kontanter og lignende		32 540 425	225 432 875
Sum omløpsmidler		82 294 886	284 863 905



Balanse

Beløp i: NOK	Note	2022	2021
SUM EIENDELER		105 157 924	433 880 633
BALANSE - EGENKAPITAL OG GJELD			
Egenkapital			
Innskutt egenkapital			
Aksjekapital	6, 10	1 496 739	15 300 000
Beholdning av egne aksjer	6, 10		
Overkurs	6		
Annen innskutt egenkapital	6		
Sum innskutt egenkapital		1 496 739	15 300 000
Opptjent egenkapital			
Annen egenkapital	6	103 229 687	260 610 097
Udekket tap	6		
Sum opptjent egenkapital		103 229 687	260 610 097
Sum egenkapital	6	104 726 426	275 910 097
Gjeld			
Langsiktig gjeld			
Utsatt skatt	5		
Annen langsiktig gjeld			
Langsiktig konserngjeld	8		
Sum langsiktig gjeld		0	0
Kortsiktig gjeld			
Leverandørgjeld		1 180	36 545
Betalbar skatt	5	34 739	
Skyldig offentlige avgifter			167 983
Kortsiktig konserngjeld	8, 9		157 181 323
Annen kortsiktig gjeld		395 579	584 685
Sum kortsiktig gjeld		431 498	157 970 536
Sum gjeld		431 498	157 970 536



Balanse

Beløp i: NOK	Note	2022	2021
SUM EGENKAPITAL OG GJELD		105 157 924	433 880 633



Brønnøysundregistrene

ÅRSREGNSKAP FOR REGNSKAPSÅRET 2022 - GENERELL INFORMASJON

Journalnummer: 2023 680589

Enheten

Organisasjonsnummer: 940 750 288
Organisasjonsform: Aksjeselskap
Foretaksnavn: STRAND FISKERISELSKAP AS
Forretningsadresse: Kjøpmannsgata 37
6005 ÅLESUND

Regnskapsår

Årsregnskapets periode: 01.01.2022 - 31.12.2022

Konsern

Morselskap i konsern: Nei

Regnskapsregler

Regler for små foretak benyttet: Ja
Benyttet ved utarbeidelsen av
årsregnskapet til selskapet: Regnskapslovens alminnelige regler

Årsregnskapet fastsatt av kompetent organ

Bekreftet av representant for selskapet: Solveig Strand
Dato for fastsettelse av årsregnskapet: 28.03.2023

Grunnlag for avgivelse

År 2022: Årsregnskap er elektronisk innlevert.
År 2021: Tall er hentet fra elektronisk innlevert årsregnskap fra 2022.

Det er ikke krav til at årsregnskapet m.v. som sendes til Regnskapsregisteret er undertegnet. Kontrollen på at dette er utført ligger hos revisor/enhetens øverste organ. Sikkerheten ivaretas ved at innsender har rolle/rettighet for innsending av årsregnskapet via Altinn, og ved at det bekreftes at årsregnskapet er fastsatt av kompetent organ.

Brønnøysundregistrene, 15.08.2023



Organisasjonsnr: 940 750 288
STRAND FISKERISELSKAP AS

RESULTATREGNSKAP

Beløp i: NOK	Note	2022	2021
RESULTATREGNSKAP			
Kostnader			
Lønnskostnad	1	873 101	2 624 057
Annen driftskostnad	1	488 608	376 313
Sum kostnader		1 361 709	3 000 371
Driftsresultat		-1 361 709	-3 000 371
Finansinntekter og finanskostnader			
Inntekt på investering i datterselskap	2		72 952 562
Renteinntekt fra foretak i samme konsern	3		
Annen renteinntekt		1 835 211	332 446
Annen finansinntekt	3, 4	1 536 208 712	3 246 057
Verdiøkning markedsbaserte omløpsmidler	4		1 077 390
Sum finansinntekter		1 538 043 923	77 608 455
Verdireduksjon markedsbaserte omløpsmidler	4	7 453 626	
Rentekostnad til foretak i samme konsern	3		
Annen finanskostnad	3, 4	377 520	341 383
Sum finanskostnader		7 831 146	341 383
Netto finans		1 530 212 777	77 267 072
Ordinært resultat før skattekostnad		1 528 851 068	74 266 702
Skattekostnad på resultat	5	34 739	
Ordinært resultat etter skattekostnad		1 528 816 329	74 266 702
Årsresultat		1 528 816 329	74 266 702
Årsresultat etter minoritetsinteresser		1 528 816 329	74 266 702
Totalresultat		1 528 816 329	74 266 702
Overføringer og disponeringer			
Tilleggsutbytte		40 000 000	30 000 000
Avsatt til annen egenkapital		1 488 816 329	44 266 702
Sum overføringer og disponeringer	6	1 528 816 329	74 266 702





Organisasjonsnr: 940 750 288
STRAND FISKERISELSKAP AS

BALANSE

Beløp i: NOK	Note	2022	2021
BALANSE - EIENDELER			
Anleggsmidler			
Immaterielle eiendeler			
Utsatt skattefordel	5		
Finansielle anleggsmidler			
Investering i datterselskap	2		126 723 962
Investering i annet foretak i samme konsern	2, 7		
Lån til foretak i samme konsern	8		
Investeringer i tilknyttet selskap	2	4 607 073	4 607 073
Lån til tilknyttet selskap og felles kontrollert virksomhet	8		
Investeringer i aksjer og andeler	7	18 191 812	17 685 693
Obligasjoner	7		
Andre langsiktige fordringer	7	64 153	
Sum finansielle anleggsmidler		22 863 038	149 016 728
Sum anleggsmidler		22 863 038	149 016 728
Omløpsmidler			
Varer			
Fordringer			
Konsernfordringer	8		2 952 562
Sum fordringer			2 952 562
Investeringer			
Markedsbaserte aksjer	4	5 823 362	8 730 431
Markedsbaserte obligasjoner	4		
Andre markedsbaserte finansielle instrumenter	4	43 931 099	47 748 037
Sum investeringer		49 754 461	56 478 469
Bankinnskudd, kontanter og lignende			
Bankinnskudd, kontanter o. l.	9	32 540 425	225 432 875
Sum bankinnskudd, kontanter og lignende		32 540 425	225 432 875
Sum omløpsmidler		82 294 886	284 863 905



SUM EIENDELER		105 157 924	433 880 633
BALANSE - EGENKAPITAL OG GJELD			
Egenkapital			
Innskutt egenkapital			
Aksjekapital	6, 10	1 496 739	15 300 000
Beholdning av egne aksjer	6, 10		
Overkurs	6		
Annen innskutt egenkapital	6		
Sum innskutt egenkapital		1 496 739	15 300 000
Opptjent egenkapital			
Annen egenkapital	6	103 229 687	260 610 097
Udekket tap	6		
Sum opptjent egenkapital		103 229 687	260 610 097
Sum egenkapital	6	104 726 426	275 910 097
Gjeld			
Langsiktig gjeld			
Utsatt skatt	5		
Annen langsiktig gjeld			
Langsiktig konserngjeld	8		
Sum langsiktig gjeld		0	0
Kortsiktig gjeld			
Leverandørgjeld		1 180	36 545
Betalbar skatt	5	34 739	
Skyldig offentlige avgifter			167 983
Kortsiktig konserngjeld	8, 9		157 181 323
Annen kortsiktig gjeld		395 579	584 685
Sum kortsiktig gjeld		431 498	157 970 536
Sum gjeld		431 498	157 970 536
SUM EGENKAPITAL OG GJELD		105 157 924	433 880 633



Organisasjonsnr: 940 750 288
STRAND FISKERISELSKAP AS

NOTEOPPLYSNINGER - SELSKAP - alle poster oppgitt i hele tall

Note

Antall årsverk i regnskapsåret
1.00

Sum Beløp

Balanseført verdi 31.12. Varige driftsmidler Immaterielle eiend.

Konsernregnskap

Morselskapet sitt navn

Forretningskontor for morselskapet

Begrunnelse for at datterselskap er utelatt fra konsolideringen

Samlet beløp - tilknyttet selskap Årets Fjorårets

Samlet beløp - foretak i samme konsern Årets Fjorårets

Samlet beløp - foretak i samme konsern Årets Fjorårets

Samlet beløp - felles kontrollert virksomhet Årets Fjorårets

Pantstillelse Beløp

Beholdning av egne aksjer Antall Pålydende Andel av aksjek.



BDO AS
Lerstadvegen 517
6018 Ålesund

Uavhengig revisors beretning

Til generalforsamlingen i Strand Fiskeriselskap AS

Konklusjon

Vi har revidert årsregnskapet til Strand Fiskeriselskap AS.

Årsregnskapet består av:

- Balanse per 31. desember 2022
- Resultatregnskap for 2022
- Noter til årsregnskapet, herunder et sammendrag av viktige regnskapsprinsipper.

Etter vår mening:

- Oppfyller årsregnskapet gjeldende lovkrav, og
- Gir årsregnskapet et rettviseende bilde av selskapets finansielle stilling per 31. desember 2022 og av dets resultater for regnskapsåret avsluttet per denne datoen i samsvar med regnskapslovens regler og god regnskapsskikk i Norge.

Grunnlag for konklusjonen

Vi har gjennomført revisjonen i samsvar med International Standards on Auditing (ISA-ene). Våre oppgaver og plikter i henhold til disse standardene er beskrevet nedenfor under Revisors oppgaver og plikter ved revisjonen av årsregnskapet. Vi er uavhengige av selskapet i samsvar med kravene i relevante lover og forskrifter i Norge og International Code of Ethics for Professional Accountants (inkludert internasjonale uavhengighetsstandarder) utstedt av International Ethics Standards Board for Accountants (IESBA-reglene), og vi har overholdt våre øvrige etiske forpliktelser i samsvar med disse kravene. Innhentet revisjonsbevis er etter vår vurdering tilstrekkelig og hensiktsmessig som grunnlag for vår konklusjon.

Styret og daglig leders ansvar for årsregnskapet

Styret og daglig leder (ledelsen) er ansvarlig for å utarbeide årsregnskapet og for at det gir et rettviseende bilde i samsvar med regnskapslovens regler og god regnskapsskikk i Norge. Ledelsen er også ansvarlig for slik intern kontroll som den finner nødvendig for å kunne utarbeide et årsregnskap som ikke inneholder vesentlig feilinformasjon, verken som følge av misligheter eller utilsiktede feil.

Ved utarbeidelsen av årsregnskapet må ledelsen ta standpunkt til selskapets evne til fortsatt drift og opplyse om forhold av betydning for fortsatt drift. Forutsetningen om fortsatt drift skal legges til grunn for årsregnskapet så lenge det ikke er sannsynlig at virksomheten vil bli avvirket.

Revisors oppgaver og plikter ved revisjonen av årsregnskapet

Vårt mål er å oppnå betryggende sikkerhet for at årsregnskapet som helhet ikke inneholder vesentlig feilinformasjon, verken som følge av misligheter eller utilsiktede feil, og å avgi en revisjonsberetning som inneholder vår konklusjon. Betryggende sikkerhet er en høy grad av sikkerhet, men ingen garanti for at en revisjon utført i samsvar med ISA-ene, alltid vil avdekke vesentlig feilinformasjon. Feilinformasjon kan oppstå som følge av misligheter eller utilsiktede feil. Feilinformasjon er å anse som vesentlig dersom den enkeltvis eller samlet med rimelighet kan forventes å påvirke de økonomiske beslutningene som brukerne foretar på grunnlag av årsregnskapet.



For videre beskrivelse av revisors oppgaver og plikter vises det til:
<https://revisorforeningen.no/revisjonsberetninger>

Ålesund, 28.mars 2023
BDO AS



John Arne Fiskerstrand
statsautorisert revisor



Årsregnskap 2022

Strand Fiskeriselskap AS

Resultatregnskap
Balanse
Noter til årsregnskapet

Org.nr.: 940 750 288



Resultatregnskap Strand Fiskeriselskap AS

Driftsinntekter og driftskostnader	Note	2022	2021
Lønnskostnad	1	873 101	2 624 057
Annen driftskostnad	1	488 608	376 313
Sum driftskostnader		1 361 709	3 000 371
Driftsresultat		-1 361 709	-3 000 371
Finansinntekter og finanskostnader			
Inntekt på investering i datterselskap	2	0	72 952 562
Annen renteinntekt		1 835 211	332 446
Annen finansinntekt	3, 4	1 536 208 712	3 246 057
Verdiøkning markedsbaserte omløpsmidler	4	0	1 077 390
Verdireduksjon markedsbaserte omløpsmidler	4	7 453 626	0
Annen finanskostnad	3, 4	377 520	341 383
Resultat av finansposter		1 530 212 777	77 267 072
Resultat før skattekostnad		1 528 851 068	74 266 702
Skattekostnad på resultat	5	34 739	0
Årsresultat		1 528 816 329	74 266 702
Overføringer			
Tilleggsutbytte		40 000 000	30 000 000
Avsatt til annen egenkapital		1 488 816 329	44 266 702
Sum overføringer	6	1 528 816 329	74 266 702



Balanse

Strand Fiskeriselskap AS

Eiendeler	Note	2022	2021
Anleggsmidler			
<i>Finansielle anleggsmidler</i>			
Investeringer i datterselskap	2	0	126 723 962
Investeringer i tilknyttet selskap	2	4 607 073	4 607 073
Investeringer i aksjer og andeler	7	18 191 812	17 685 693
Andre langsiktige fordringer	7	64 153	0
Sum finansielle anleggsmidler		22 863 038	149 016 728
Sum anleggsmidler		22 863 038	149 016 728
Omløpsmidler			
<i>Fordringer</i>			
Konsernfordringer	8	0	2 952 562
Sum fordringer		0	2 952 562
<i>Investeringer</i>			
Markedsbaserte aksjer	4	5 823 362	8 730 431
Andre markedsbaserte finansielle instrumenter	4	43 931 099	47 748 037
Sum investeringer		49 754 461	56 478 469
<i>Bankinnskudd, kontanter o.l</i>			
Bankinnskudd, kontanter o.l.	9	32 540 425	225 432 875
Sum bankinnskudd, kontanter o.l		32 540 425	225 432 875
Sum omløpsmidler		82 294 886	284 863 905
Sum eiendeler		105 157 924	433 880 633




Balanse
Strand Fiskeriselskap AS

Egenkapital og gjeld	Note	2022	2021
Egenkapital			
<i>Innskutt egenkapital</i>			
Aksjekapital	6, 10	1 496 739	15 300 000
Sum innskutt egenkapital		<u>1 496 739</u>	<u>15 300 000</u>
<i>Opptjent egenkapital</i>			
Annen egenkapital	6	103 229 687	260 610 097
Sum opptjent egenkapital		<u>103 229 687</u>	<u>260 610 097</u>
Sum egenkapital	6	<u>104 726 426</u>	<u>275 910 097</u>
Gjeld			
<i>Kortsiktig gjeld</i>			
Leverandørgjeld		1 180	36 545
Betalbar skatt	5	34 739	0
Skyldig offentlige avgifter		0	167 983
Kortsiktig konserngjeld	8, 9	0	157 181 323
Annen kortsiktig gjeld		395 579	584 685
Sum kortsiktig gjeld		<u>431 498</u>	<u>157 970 536</u>
Sum gjeld		<u>431 498</u>	<u>157 970 536</u>
Sum egenkapital og gjeld		<u>105 157 924</u>	<u>433 880 633</u>


Alesund, 28. mars 2023


Styret i Strand Fiskeriselskap AS


Ole-Reinhart Pettersen Notø
Styreleder


Solveig Strand
Daglig leder / styremedlem


Olav Per Strand
Styremedlem


Astrid Louise Strand
Styremedlem


Hanne Strand Marhaug
Styremedlem



Noter til regnskapet 2022

Regnskapsprinsipper

Årsregnskapet er satt opp i samsvar med regnskapsloven og god regnskapsskikk for små foretak. Forutsetningen om fortsatt drift er lagt til grunn ved utarbeidelsen.

Selskapet har i 2022 gjennomført fisjon, ved at aksjer i datterselskapene er fisjonert ut i nye selskaper Havbryn Holding AS og Fiskeskjer Holding AS. Fisjonen er gjennomført som transaksjon til virkelig verdi med regnskapsmessig virkning fra 1.1.2022.

Bruk av estimater

Utarbeidelse av regnskap i samsvar med regnskapsloven krever bruk av estimater. Videre krever anvendelse av selskapets regnskapsprinsipper at ledelsen må utøve skjønn. Områder som i stor grad inneholder slike skjønnsmessige vurderinger, høy grad av kompleksitet, eller områder hvor forutsetninger og estimater er vesentlige for årsregnskapet, er beskrevet i notene.

Klassifisering og vurdering av balanseposter

Eiendeler bestemt til varig eie eller bruk er klassifisert som anleggsmidler. Anleggsmidler er vurdert til anskaffelseskost. Omløpsmidler og kortsiktig gjeld omfatter normalt poster som forfaller til betaling innen ett år etter balansedagen, samt poster som knytter seg til varekretsløpet. Omløpsmidler vurderes til laveste verdi av anskaffelseskost og antatt virkelig verdi. Fordringer klassifiseres som omløpsmidler hvis de skal tilbakebetales i løpet av ett år. For gjeld er analoge kriterier lagt til grunn. Første års avdrag på langsiktige fordringer og langsiktig gjeld klassifiseres likevel ikke som omløpsmiddel og kortsiktig gjeld. Enkelte poster er vurdert etter andre regler. Postene det gjelder vil være blant de postene som omhandles nedenfor.

Investeringer i andre selskaper

Kostmetoden brukes som prinsipp for investeringer i andre selskaper. Kostprisen økes når midler tilføres ved kapitalutvidelse, eller når det gis konsernbidrag til datterselskap. Mottatte utdelinger resultatføres i utgangspunktet som inntekt. Utbytte/konsernbidrag fra datterselskap regnskapsføres det samme året som datterselskapet avsetter beløpet. Utbytte fra andre selskaper regnskapsføres som finansinntekt når utbyttet er vedtatt. Investeringene blir nedskrevet til virkelig verdi dersom verdifallet ikke er forbigående

Kortsiktige investeringer i børsnoterte aksjer

For kortsiktige investeringer i børsnoterte aksjer brukes markedsverdi prinsippet. Verdien i balansen tilsvarende markedsverdien av investeringene pr. 31.12. Mottatte utdelinger, og realisererte og urealiserte gevinster/tap, resultatføres som finansposter.

Fordringer

Kundefordringer og andre fordringer er oppført i balansen til pålydende etter fradrag for avsetning til forventet tap. Avsetning for tap gjøres på grunnlag av individuelle vurderinger av de enkelte fordringene.

Pensjoner

Pensjonsordningene er finansiert gjennom innbetalinger til forsikringselskap.

Innskuddsplaner

Ved innskuddsplaner betaler selskapet innskudd til et forsikringselskap. Selskapet har ingen ytterligere betalingsforpliktelse etter at innskuddene er betalt. Innskuddene regnskapsføres som lønnskostnad. Eventuelle forskuddsbetalte innskudd balanseføres som eiendel (pensjonsmidler) i den grad innskuddet kan refunderes eller redusere framtidige innbetalinger.

Skatt

Skattekostnaden i resultatregnskapet omfatter både periodens betalbare skatt og endring i utsatt skatt. Utsatt skatt beregnes med 22 % på grunnlag av de midlertidige forskjeller som eksisterer mellom regnskapsmessige og skattemessige verdier, samt eventuelt ligningsmessig underskudd til fremføring ved utgangen av regnskapsåret. Skatteøkende og skattereduserende midlertidige forskjeller som reverserer eller kan reversere i samme periode er utlignet og nettoført. Utsatt skattefordel blir ikke balanseført.



Noter til regnskapet 2022

Note 1 Lønnskostnader, antall ansatte, godtgjørelser, lån til ansatte m

Lønnskostnader	2022	2021
Lønninger	214 661	1 607 175
Styrehonorar	550 000	450 000
Arbeidsgiveravgift	108 441	323 908
Pensjonskostnader	0	238 389
Andre ytelser	0	4 585
Sum	873 101	2 624 057

Gjennomsnittlig antall årsverk sysselsatt i regnskapsåret 0 1

OTP

Selskapet er pliktig til å ha tjenstepensjonsordning etter lov om obligatorisk tjenstepensjon. Selskapets pensjonsordninger tilfredsstiller kravene i denne lov.

Note 2 Investering i datterselskap, tilknyttet selskap og felleskontrollert virksomhet

Investeringene i datterselskap og tilknyttet selskap regnskapsføres etter kostmetoden.

Selskap	Forretnings- kontor /stemmeandel	Eier- andel	Balanseført verdi	Årets resultat	EK pr. 31.12
Tilknyttet selskap					
Vasshaugen Invest AS	Ålesund	50 %	4 197 073	817 022	15 667 905
Strand Sea Service AS	Ålesund	50 %	410 000	413 543	5 175 936

Det er inntektsført totalt kr 72 952 562 i utbytter og konsernbidrag fra datterselskapene i 2021.

Note 3 Spesifikasjon av finansinntekter og finanskostnader

Finansinntekter	2022	2021
Aksjeutbytte	1 854 138	1 636 415
Gevinst ved salg av aksjer og andeler	1 534 354 574	1 609 642
Sum finansinntekter	1 536 208 712	3 246 057
Finanskostnader	2022	2021
Annen finanskostnad	377 520	341 383
Sum finanskostnader	377 520	341 383

Selskapet har i 2022 fisjonert ut datterselskapene Fiskeskjer AS og Havbryn AS inn i nystiftede holdingselskaper Fiskeskjer Holding AS og Havbryn Holding AS. Fiskeskjer Holding AS eies av Aquarius Invest AS (67 %) og LHA Invest AS (33 %), mens Havbryn Holding AS eies av Octopus Invest AS (67 %) og LHA Invest AS (33 %). Fisjonen er regnskapsført som transaksjon til virkelig verdi. Det er resultatført en regnskapsmessig gevinst på kr 1 533 276 038 ved fisjonen.



Noter til regnskapet 2022

Note 4 Markedsbaserte verdipapirer

	Antall aksjer/andeler	Anskaffelseskost	Virkelig verdi
Aksjer			
Bragd AS	4 100	125 000	0
Arctic Bioscience AS	473 342	12 435 242	5 585 436
Mowi ASA	1 423	71 145	237 926
Sum		12 631 387	5 823 362
Andre finansielle instrumenter			
Andre verdipapirfond		23 952 355	36 493 484
DNB aksjefond		5 000 000	7 437 615
Sum		28 952 355	43 931 099

Note 5 Skatt

	2022	2021
Årets skattekostnad		
Resultatført skatt på ordinært resultat:		
Betalbar skatt	34 739	0
Endring i utsatt skattefordel	0	0
Skattekostnad ordinært resultat	34 739	0
Skattepliktig inntekt:		
Resultat før skatt	1 528 851 068	74 266 702
Permanente forskjeller	-1 528 693 162	-74 266 702
Skattepliktig inntekt	157 906	0
Betalbar skatt i balansen:		
Betalbar skatt på årets resultat	34 739	-649 564
Betalbar skatt på mottatt konsernbidrag	0	649 564
Sum betalbar skatt i balansen	34 739	0

Skatteeffekten av midlertidige forskjeller som har gitt opphav til utsatt skatt og utsatte skattefordeler, spesifisert på typer av midlertidige forskjeller

	2022	2021	Endring
Aksjer og andre verdipapirer	0	675 051	675 051
Andeler	11 818	4 752	-7 066
Ubenyttet utbyttegodtgjørelse	-888 164	-888 164	0
Inngår ikke i beregningen av utsatt skatt	876 346	208 361	-667 985
Utsatt skattefordel (22 %)	0	0	0

I henhold til god regnskapsskikk balanseføres ikke utsatt skattefordel.



Noter til regnskapet 2022

Note 6 Egenkapital

	Aksjekapital	Annen egenkapital	Sum egenkapital
Pr. 01.01	15 300 000	260 610 097	275 910 097
Fisjon	-13 803 261	-1 646 196 739	-1 660 000 000
Tilleggsutbytte		-40 000 000	-40 000 000
Årets resultat		1 528 816 329	1 528 816 329
Pr 31.12	1 496 739	103 229 687	104 726 426

Note 7 Andre aksjer og andeler

Anleggsmidler	Andel	Anskaffelseskost	Bokført verdi
KS-Kapital Ålesund Stadion	0,24%	142 066	142 066
Novela AS	2,90%	500 000	500 000
Novela Kapital I AS		624 000	624 000
Varda Care AS		499 053	499 053
Civita AS		180 000	180 000
Ålesund Stadion AS	0,26%	19 500	11 693
Nordvest Næringsbygg AS		16 235 000	16 235 000
Pir Invest AS		6 163 455	0
Sum		24 363 074	18 191 812

Investeringene i andre aksjer og andeler regnskapsføres etter kostmetoden.

Note 8 Mellomværende med selskap i samme konsern

Fordringer	2022	2021
Andre fordringer -foretak i samme konsern	0	2 952 562
Sum fordringer	0	2 952 562
Gjeld	2022	2021
Kortsiktig gjeld	0	157 181 323
Sum gjeld	0	157 181 323

Note 9 Bankinnskudd

	2022	2021
Bundne skattetrekksmidler	6 057	103 379

Selskapet har til og med i 2021 deltatt i konsernkontoordning sammen med datterselskapene Havbryn AS og Fiskeskjer AS. Strand Fiskeriselskap AS har vært innehaver av ordningen, og hadde per 31.12.2021 en gjeld til datterselskapene på kr 157 181 323 som inngikk i posten kortsiktig konserngjeld. Konsernkontoordningen er avsluttet i forbindelse med fisjonen i 2022.



Noter til regnskapet 2022

Note 10 Aksjonærer

Aksjekapitalen i Strand Fiskeriselskap AS pr. 31.12 består av:

	Antall	Pålydende	Bokført
Ordinære aksjer	15 300	98	1 496 739
Sum	15 300		1 496 739

Eierstruktur

De største aksjonærene i % pr. 31.12 var:

	Ordinære	Eierandel	Stemmeandel
Aquarius Invest AS	5 043	32,96	32,96
Lha Invest AS	5 043	32,96	32,96
Octopus Invest AS	5 043	32,96	32,96
O.P.S. Invest AS	171	1,12	1,12
Totalt antall aksjer	15 300	100,00	100,00