



ÅRSREGNSKAPET FOR REGNSKAPSÅRET 2024 - GENERELL INFORMASJON

Enheten

Organisasjonsnummer: 929 505 166
Organisasjonsform: Aksjeselskap
Foretaksnavn: TUNNA INVEST AS
Forretningsadresse: c/o Birger Solberg
Huldreveien 21
0781 OSLO

Regnskapsår

Årsregnskapets periode: 01.01.2024 - 31.12.2024

Konsern

Morselskap i konsern: Nei

Regnskapsregler

Regler for små foretak benyttet: Ja
Benyttet ved utarbeidelsen av årsregnskapet til selskapet: Regnskapslovens alminnelige regler

Årsregnskapet fastsatt av kompetent organ

Bekreftet av representant for selskapet: Nrp Business Management AS
Dato for fastsettelse av årsregnskapet: 26.05.2025

Grunnlag for avgivelse

År 2024: Årsregnskapet er elektronisk innlevert
År 2023: Tall er hentet fra elektronisk innlevert årsregnskap fra 2024

Det er ikke krav til at årsregnskapet m.v. som sendes til Regnskapsregisteret er undertegnet. Kontrollen på at dette er utført ligger hos revisor/enhetens øverste organ. Sikkerheten ivaretas ved at innsender har rolle/rettighet for innsending av årsregnskapet via Altinn, og ved at det bekreftes at årsregnskapet er fastsatt av kompetent organ.

Brønnøysundregistrene, 11.06.2025



Resultatregnskap

Beløp i: NOK	Note	2024	2023
RESULTATREGNSKAP			
Inntekter			
Annen driftsinntekt			19 828 419
Sum inntekter			19 828 419
Kostnader			
Annen driftskostnad	1	695 924	695 758
Sum kostnader		695 924	695 758
Driftsresultat		-695 924	19 132 661
Finansinntekter og finanskostnader			
Inntekt på investering i tilknyttet selskap	2	3 000 000	1 200 000
Inntekt på andre investeringer		2 428 058	12 059 302
Annen renteinntekt		369 725	843 819
Gevinst ved realisasjon av investeringer		3 691 186	420 442
Annen finansinntekt		29 643	21 904
Reverserte nedskrivninger	3, 4	8 673 657	3 166 964
Sum finansinntekter		18 192 268	17 712 431
Verdireduksjon markedsbaserte omløpsmidler	3, 4		
Nedskrivning av finansielle eiendeler		628 493	
Annen rentekostnad		1 937	11 451
Tap ved realisasjon av andre investeringer		969 911	3 079 491
Sum finanskostnader		1 600 341	3 090 942
Netto finans		16 591 927	14 621 489
Resultat før skattekostnad		15 896 003	33 754 150
Skattekostnad på resultat	5	519 262	4 282 583
Årsresultat		15 376 741	29 471 567
Årsresultat etter minoritetsinteresser		15 376 741	29 471 567
Totalresultat		15 376 741	29 471 567



Resultatregnskap

Beløp i: NOK	Note	2024	2023
Overføringer og disponeringer			
Ordinært utbytte		9 494 910	8 081 410
Udekket tap			8 515 816
Overført til annen egenkapital		5 881 831	12 874 341
Sum overføringer og disponeringer		15 376 741	29 471 567



Balanse

Beløp i: NOK	Note	2024	2023
BALANSE - EIENDELER			
Anleggsmidler			
Immaterielle eiendeler			
Finansielle anleggsmidler			
Investeringer i tilknyttet selskap	2, 3	967 444	858 225
Investeringer i aksjer og andeler	3	58 702 210	50 330 595
Andre langsiktige fordringer	3		31 860
Sum finansielle anleggsmidler		59 669 655	51 220 681
Sum anleggsmidler		59 669 655	51 220 681
Omløpsmidler			
Varer			
Fordringer			
Andre kortsiktige fordringer		1 256 192	243 492
Sum fordringer		1 256 192	243 492
Investeringer			
Markedsbaserte aksjer	4	71 625 267	83 579 216
Sum investeringer		71 625 267	83 579 216
Bankinnskudd, kontanter og lignende			
Bankinnskudd		5 688 190	1 059 983
Sum bankinnskudd, kontanter og lignende		5 688 190	1 059 983
Sum omløpsmidler		78 569 650	84 882 691
SUM EIENDELER		138 239 304	136 103 372

BALANSE - EGENKAPITAL OG GJELD

Egenkapital

Innskutt egenkapital



Balanse

Beløp i: NOK	Note	2024	2023
Aksjekapital	6, 7	109 046	109 046
Annen innskutt egenkapital	6, 6	109 306 349	109 306 349
Sum innskutt egenkapital		109 415 395	109 415 395
Opptjent egenkapital			
Annen egenkapital	6	18 756 172	12 874 341
Udekket tap	6		
Sum opptjent egenkapital		18 756 172	12 874 341
Sum egenkapital		128 171 567	122 289 736
Gjeld			
Langsiktig gjeld			
Utsatt skatt		68 345	
Sum avsetninger for forpliktelser		68 345	
Annen langsiktig gjeld			
Sum langsiktig gjeld		68 345	0
Kortsiktig gjeld			
Leverandørgjeld		53 565	271 413
Betalbar skatt	5	450 917	4 282 583
Utbytte		9 494 910	8 081 410
Annen kortsiktig gjeld			1 178 230
Sum kortsiktig gjeld		9 999 392	13 813 636
Sum gjeld		10 067 737	13 813 636
SUM EGENKAPITAL OG GJELD		138 239 304	136 103 372



Brønnøysundregistrene

ÅRSREGNSKAP FOR REGNSKAPSÅRET 2024 - GENERELL INFORMASJON

Journalnummer: 2025 482726

Enheten

Organisasjonsnummer: 929 505 166
Organisasjonsform: Aksjeselskap
Foretaksnavn: TUNNA INVEST AS
Forretningsadresse: c/o Birger Solberg
Huldreveien 21
0781 OSLO

Regnskapsår

Årsregnskapets periode: 01.01.2024 - 31.12.2024

Konsern

Morselskap i konsern: Nei

Regnskapsregler

Regler for små foretak benyttet: Ja
Benyttet ved utarbeidelsen av
årsregnskapet til selskapet: Regnskapslovens alminnelige regler

Årsregnskapet fastsatt av kompetent organ

Bekreftet av representant for selskapet: Nrp Business Management AS
Dato for fastsettelse av årsregnskapet: 26.05.2025

Revisjon

Årsregnskapet er utarbeidet av ekstern
autorisert regnskapsfører: Ja
Ekstern autorisert regnskapsfører har i
løpet av regnskapsåret bistått ved den
løpende regnskapsføringen eller utført
andre tjenester for selskapet enn å
utarbeide årsregnskapet: Ja

Grunnlag for avgivelse

År 2024: Årsregnskap er elektronisk innlevert.
År 2023: Tall er hentet fra elektronisk innlevert årsregnskap fra 2024.

Det er ikke krav til at årsregnskapet m.v. som sendes til Regnskapsregisteret er undertegnet. Kontrollen på at dette er utført ligger hos revisor/enhetens øverste organ. Sikkerheten ivaretas ved at innsender har rolle/rettighet for innsending av årsregnskapet via Altinn, og ved at det bekreftes at årsregnskapet er fastsatt av kompetent organ.

Brønnøysundregistrene, 10.06.2025

Brønnøysundregistrene
Postadresse: Postboks 900, 8910 Brønnøysund
Telefon: 75 00 75 00
E-post: firmapost@brreg.no Internett: www.brreg.no
Organisasjonsnummer: 974 760 673



Organisasjonsnr: 929 505 166
TUNNA INVEST AS

RESULTATREGNSKAP

Beløp i: NOK	Note	2024	2023
RESULTATREGNSKAP			
Inntekter			
Annen driftsinntekt			19 828 419
Sum inntekter			19 828 419
Kostnader			
Annen driftskostnad	1	695 924	695 758
Sum kostnader		695 924	695 758
Driftsresultat		-695 924	19 132 661
Finansinntekter og finanskostnader			
Inntekt på investering i tilknyttet selskap	2	3 000 000	1 200 000
Inntekt på andre investeringer		2 428 058	12 059 302
Annen renteinntekt		369 725	843 819
Gevinst ved realisasjon av investeringer		3 691 186	420 442
Annen finansinntekt		29 643	21 904
Reverserte nedskrivninger	3, 4	8 673 657	3 166 964
Sum finansinntekter		18 192 268	17 712 431
Verdireduksjon			
markedsbaserte omløpsmidler	3, 4		
Nedskrivning av finansielle eiendeler		628 493	
Annen rentekostnad		1 937	11 451
Tap ved realisasjon av andre investeringer		969 911	3 079 491
Sum finanskostnader		1 600 341	3 090 942
Netto finans		16 591 927	14 621 489
Resultat før skattekostnad		15 896 003	33 754 150
Skattekostnad på resultat	5	519 262	4 282 583
Årsresultat		15 376 741	29 471 567
Årsresultat etter minoritetsinteresser		15 376 741	29 471 567
Totalresultat		15 376 741	29 471 567
Overføringer og disponeringer			
Ordinært utbytte		9 494 910	8 081 410
Udekket tap			8 515 816



Overført til annen egenkapital	5 881 831	12 874 341
Sum overføringer og disponeringer	15 376 741	29 471 567



Annen egenkapital	6	18 756 172	12 874 341
Udekket tap	6		
Sum opptjent egenkapital		18 756 172	12 874 341
Sum egenkapital		128 171 567	122 289 736
Gjeld			
Langsiktig gjeld			
Utsatt skatt		68 345	
Sum avsetninger for forpliktelse		68 345	
Annen langsiktig gjeld			
Sum langsiktig gjeld		68 345	0
Kortsiktig gjeld			
Leverandørgjeld		53 565	271 413
Betalbar skatt	5	450 917	4 282 583
Utbytte		9 494 910	8 081 410
Annen kortsiktig gjeld			1 178 230
Sum kortsiktig gjeld		9 999 392	13 813 636
Sum gjeld		10 067 737	13 813 636
SUM EGENKAPITAL OG GJELD		138 239 304	136 103 372



Organisasjonsnr: 929 505 166
TUNNA INVEST AS

NOTEOPPLYSNINGER - SELSKAP - alle poster oppgitt i hele tall

Note
2

Antall årsverk i regnskapsåret
0.00

Sum Beløp

Balanseført verdi 31.12. Varige driftsmidler Immaterielle eiend.

Konsernregnskap

Morselskapet sitt navn

Forretningskontor for morselskapet

Begrunnelse for at datterselskap er utelatt fra konsolideringen

Samlet beløp - tilknyttet selskap Årets Fjorårets

Samlet beløp - foretak i samme konsern Årets Fjorårets

Samlet beløp - foretak i samme konsern Årets Fjorårets

Samlet beløp - felles kontrollert virksomhet Årets Fjorårets

Pantstillelse Beløp

Beholdning av egne aksjer Antall Pålydende Andel av aksjek.



 BankID Signing
Erik Ullem Solberg
2025-05-21

 BankID Signing
Birger Solberg
2025-05-21

 BankID Signing
Line Langaard Solberg
2025-05-21

 BankID Signing
Petter Langaard Solberg
2025-05-21


 BankID Signing
Julie Langaard Solberg
2025-05-22

Årsregnskap 2024

Tunna Invest AS

Org.nr.: 929 505 166

Utarbeidet av:

NRP Business Management 



Tunna Invest AS

 BankID Signing
Erik Ullem Solberg
2025-05-21

 BankID Signing
Birger Solberg
2025-05-21

 BankID Signing
Line Langaard Solberg
2025-05-21

 BankID Signing
Petter Langaard Solberg
2025-05-21

 BankID Signing
Julie Langaard Solberg
2025-05-22

Resultatregnskap

	Note	2024	
Driftsinntekter og driftskostnader			
Annen driftsinntekt		0	19 828 419
Sum driftsinntekter		0	19 828 419
Annen driftskostnad	1	695 924	695 758
Sum driftskostnader		695 924	695 758
Driftsresultat		-695 924	19 132 661
Finansinntekter og finanskostnader			
Inntekt på investering i tilknyttet selskap	2	3 000 000	1 200 000
Inntekt på andre investeringer		2 428 058	12 059 302
Gevinst ved realisasjon av investeringer		3 691 186	420 442
Reverserte nedskrivninger	3, 4	8 673 657	3 166 964
Annen renteinntekt		369 725	843 819
Annen finansinntekt		29 643	21 904
Sum finansinntekter		18 192 268	17 712 431
Tap ved realisasjon av andre investeringer		969 911	3 079 491
Nedskrivning av finansielle eiendeler		628 493	0
Annen rentekostnad		1 937	11 451
Sum finanskostnader		1 600 341	3 090 942
Resultat av finansposter		16 591 927	14 621 489
Resultat før skattekostnad		15 896 003	33 754 150
Skattekostnad på resultat	5	519 262	4 282 583
Resultat		15 376 741	29 471 567
Årsresultat		15 376 741	29 471 567
Disponering av resultat			
Ordinært utbytte		9 494 910	8 081 410
Overført til annen egenkapital		5 881 831	12 874 341
Overført til udekket tap		0	-8 515 816
Sum overføringer		-15 376 741	-29 471 567



Tunna Invest AS

Balanse

Eiendeler

Anleggsmidler

Finansielle anleggsmidler

	Note	2024	2023
Investeringer i tilknyttet selskap	2, 3	967 444	858 225
Investeringer i aksjer og andeler	3	58 702 210	50 330 595
Andre langsiktige fordringer	3	0	31 860
Sum finansielle anleggsmidler		59 669 655	51 220 681

Sum anleggsmidler

59 669 655 **51 220 681**

Omløpsmidler

Fordringer

Andre kortsiktige fordringer		1 256 192	243 492
Sum fordringer		1 256 192	243 492

Investeringer

Markedsbaserte aksjer	4	71 625 267	83 579 216
Sum investeringer		71 625 267	83 579 216

Bankinnskudd o.l.

Bankinnskudd		5 688 190	1 059 983
Sum bankinnskudd o.l.		5 688 190	1 059 983

Sum omløpsmidler

78 569 650 **84 882 691**


Sum eiendeler

138 239 304 **136 103 372**

 BankID Signing
Erik Ullem Solberg
2025-05-21

 BankID Signing
Birger Solberg
2025-05-21

 BankID Signing
Line Langaard Solberg
2025-05-21

 BankID Signing
Petter Langaard Solberg
2025-05-21

 BankID Signing
Julie Langaard Solberg
2025-05-22



Tunna Invest AS

Balanse

Egenkapital og gjeld

Egenkapital

Innskutt egenkapital

	Note	2024	2023
Aksjekapital	6, 7	109 046	109 046
Overkurs	6	91 543 113	91 543 113
Annen innskutt egenkapital	6	17 763 236	17 763 236
Sum innskutt egenkapital		109 415 395	109 415 395

Opptjent egenkapital


Annen egenkapital	6	18 756 172	12 874 341
Sum opptjent egenkapital		18 756 172	12 874 341

Sum egenkapital


128 171 567 **122 289 736**

 BankID Signing
Erik Ullem Solberg
2025-05-21

 BankID Signing
Birger Solberg
2025-05-21

 BankID Signing
Line Langaard Solberg
2025-05-21

 BankID Signing
Petter Langaard Solberg
2025-05-21

 BankID Signing
Julie Langaard Solberg
2025-05-22



Tunna Invest AS

Balanse

Gjeld

Avsetning for forpliktelser

Utsatt skatt

Sum avsetning for forpliktelser

Kortsiktig gjeld

Leverandørgjeld

Betalbar skatt

Avsatt utbytte

Annen kortsiktig gjeld

Sum kortsiktig gjeld

Sum gjeld

Sum egenkapital og gjeld

Note

2024

68 345

68 345

53 565

450 917

9 494 910

0


9 999 392


10 067 737

138 239 304

 BankID Signing
Erik Ullern Solberg
2025-05-21

 BankID Signing
Birger Solberg
2025-05-21

 BankID Signing
Line Langaard Solberg
2025-05-21

 BankID Signing
Petter Langaard Solberg
2025-05-21

 BankID Signing
Julie Langaard Solberg
2025-05-22

0

0

271 413

4 282 583

8 081 410

1 178 230

13 813 636

13 813 636

136 103 372

Oslo, 21.05.2025
Styret i Tunna Invest AS

Birger Solberg
styreleder/daglig leder

Erik Ullern Solberg
styremedlem

Julie Langaard Solberg
styremedlem

Petter Langaard Solberg
styremedlem

Line Langaard Solberg
styremedlem



Tunna Invest AS

Noter

Note 1 Regnskapsprinsipper

Årsregnskapet er satt opp i samsvar med regnskapsloven og NRS 8 God regnskapsskikk for Unntaksreglene for små foretak er brukt for de fleste poster hvor det foreligger valgdgang.

Selskapet fusjonerte med søsterselskapet Hasselbakkveien 9 AS med virkning fra 01.01.2023. Eiendommen som lå i dette selskapet er realisert i 2023.

Hovedregel for vurdering og klassifisering av eiendeler og gjeld

Eiendeler bestemt til varig eie eller bruk er klassifisert som anleggsmidler. Andre eiendeler er klassifisert som omløpsmidler. Fordringer som skal tilbakebetales innen ett år er klassifisert som omløpsmidler. Ved klassifisering av kortsiktig og langsiktig gjeld er tilsvarende kriterier lagt til grunn.

Anleggsmidler vurderes til anskaffelseskost, men nedskrives til virkelig verdi når verdifallet forventes ikke å være forbigående. Anleggsmidler med begrenset økonomisk levetid avskrives planmessig. Langsiktige lån balanseføres til nominelle verdier på etableringstidspunktet, og korrigeres ikke til virkelig verdi som følge av renteendringer.

Omløpsmidler vurderes til laveste av anskaffelseskost og virkelig verdi. Kortsiktig gjeld balanseføres til nominelt mottatt beløp på etableringstidspunktet, uten hensyn til senere renteendringer.

Enkelte poster er vurdert etter andre prinsipper og redegjøres for nedenfor.

Valuta

Pengeposter i utenlandsk valuta omregnes til balansedagens kurs.

Andre anleggsaksjer og andeler

Anleggsaksjer og mindre investeringer i ansvarlige selskaper og kommandittselskaper, hvor selskapet ikke har betydelig innflytelse, balanseføres til anskaffelseskost. Investeringene blir nedskrevet til virkelig verdi dersom verdifallet ikke er forbigående. Mottatte utbytter og andre overskuddsutdelinger fra selskapene inntektsføres som finansinntekt.

Aksjer i andre selskaper (omløpsaksjer)

Omløpsaksjer er vurdert etter laveste verdis prinsipp. Selskapet benytter FIFO - metoden.

Fordringer


Kundefordringer og andre fordringer oppføres til pålydende etter fradrag for avsetning til forventet tap. Avsetningen til tap er gjort på grunnlag av individuell vurdering av fordringene.


Skatter

Skattekostnaden i resultatregnskapet omfatter både periodens betalbare skatt og endring i utsatt skatt. Utsatt skatt er beregnet med 22 % på grunnlag av de midlertidige forskjeller som eksisterer mellom regnskapsmessige og skattemessige verdier, samt eventuelt ligningsmessig underskudd til fremføring ved utgangen av regnskapsåret. Skatteøkende og skattereduserende midlertidige forskjeller som reverserer eller kan reversere i samme periode er utlignet. Netto utsatt skattefordel balanseføres ikke.

 BankID Signing
Erik Ullem Solberg
2025-05-21

 BankID Signing
Birger Solberg
2025-05-21

 BankID Signing
Line Langaard Solberg
2025-05-21

 BankID Signing
Petter Langaard Solberg
2025-05-21

 BankID Signing
Julie Langaard Solberg
2025-05-22



Tunna Invest AS

Noter

Note 1 Andre driftskostnader

Selskapet har ingen ansatte.

Revisor

Kostnadsført revisjonshonorar for 2024 utgjør kr 50 700.
I tillegg kommer honorar for andre tjenester med kr 14 300.
Beløpene er inkludert merverdiavgift.



Note 2 Investeringer i datterselskap og tilknyttet selskap

	Eierandel		Kostpris	Bokført verdi
Labek AS	33,3%	Trondheim	478 225	478 225
Albatross II AS	25,0%	Oslo	1 507 500	489 219
Totalt antall aksjer			1 985 725	967 444

Note 3 Langsiktige investeringer

Investeringer	Kostpris	Bokført verdi
Aksjer	55 607 359	50 115 269
Andeler i deltakerlignede selskap	8 586 942	8 586 942
Tilknyttet selskap	1 985 725	967 444
Sum	66 180 026	59 669 655

Resultatført nedskrivning på langsiktige investeringer i 2024 er kr 628 493.
Per 31.12.2024 er balanseførte nedskrivninger på langsiktige investeringer kr 6 510 371.

Note 4 Kortsiktige investeringer


Kortsiktige investeringer er vurdert til laveste verdi av kostpris og markedsverdi.

Investeringer	Kostpris	Markedsverdi	Bokført verdi
Omløpsaksjer og -aksjefond	63 670 800	77 543 721	62 564 255
Obligasjoner og PM-fond	9 061 022	10 231 676	9 061 022
Sum	72 731 822	87 775 397	71 625 277


Resultatført reversert nedskrivning på kortsiktige investeringer i 2024 er kr 8 673 657.
Per 31.12.2024 er balanseførte nedskrivninger på kortsiktige investeringer kr 1 106 555.




Tunna Invest AS

 BankID Signing
Erik Ullem Solberg
2025-05-21

 BankID Signing
Birger Solberg
2025-05-21

 BankID Signing
Line Langaard Solberg
2025-05-21

 BankID Signing
Petter Langaard Solberg
2025-05-21

 BankID Signing
Julie Langaard Solberg
2025-05-22

Noter

Note 5 Skatt

Årets skattekostnad	2024	
Resultatført skatt på ordinært resultat:		
Betalbar skatt	450 917	4 282 583
Endring i utsatt skatt	68 345	0
Skattekostnad ordinært resultat	519 262	4 282 583
Skattepliktig inntekt:		
Resultat før skatt	15 896 003	33 754 150
Permanente forskjeller	-13 924 045	-12 236 978
Endring i midlertidige forskjeller	77 665	-2 050 885
Skattepliktig inntekt	2 049 623	19 466 287
Betalbar skatt i balansen:		
Betalbar skatt på årets resultat	450 917	4 282 583
Sum betalbar skatt i balansen	450 917	4 282 583

Skatteeffekten av midlertidige forskjeller som har gitt opphav til utsatt skatt og utsatte skattefordeler, spesifisert på typer av midlertidige forskjeller

	2024	2023	Endring
Gevinst – og tapskonto	310 660	388 325	77 665
Sum	310 660	388 325	77 665
Andeler	0	-891 801	-891 801
Inngår ikke i beregningen av utsatt skatt	0	503 476	503 476
Grunnlag for utsatt skatt / skattefordel	310 660	0	-310 660
Utsatt skatt / skattefordel (22 %)	68 345	-110 765	-179 110

I henhold til God regnskapsskikk for små foretak balanseføres ikke utsatt skattefordel.

Note 6 Egenkapital

	Aksje- kapital	Annen innskutt EK	Annen egenkapital	Sum egenkapital
Egenkapital 01.01.2024	109 046	109 306 349	12 874 341	122 289 736
Årets resultat			15 376 741	15 376 741
Avsatt utbytte			-9 494 910	-9 494 910
Egenkapital 31.12.2024	109 046	109 306 349	18 756 172	128 171 567



Tunna Invest AS

Noter

Note 7 Aksjonærer

Aksjekapitalen i Tunna Invest AS pr. 31.12 består av følgende aksjeklasser:

	Antall	Pålydende	Bokført
A-aksjer	2 827	1,4	3 958
B-aksjer	75 063	1,4	105 088
Sum	77 890		109 046


Eierstruktur


Aksjonærer i % pr. 31.12:

	A-aksjer	B-aksjer	Sum	Eierandel	Stemmeandel
Julasol Holding AS		25 021	25 021	32,1	
Petzolini Holding AS		25 021	25 021	32,1	
Sisyfos Holding AS		25 021	25 021	32,1	
Birgo AS	2 727		2 727	3,5	96,5
Lilasol AS	100		100	0,1	3,5
Totalt antall aksjer	2 827	75 063	77 890	100,0	100,0

 BankID Signing
Erik Ullem Solberg
2025-05-21

 BankID Signing
Birger Solberg
2025-05-21

 BankID Signing
Line Langaard Solberg
2025-05-21

 BankID Signing
Petter Langaard Solberg
2025-05-21

 BankID Signing
Julie Langaard Solberg
2025-05-22



Deloitte.

Deloitte AS
Dronning Eufemias gate 14
Postboks 221
NO-0103 Oslo
Norway

+47 23 27 90 00
www.deloitte.no

Til generalforsamlingen i Tunna Invest AS

UAVHENGIG REVISORS BERETNING

Konklusjon

Vi har revidert årsregnskapet for Tunna Invest AS som består av balanse per 31. desember 2024, resultatregnskap for regnskapsåret avsluttet per denne datoen og noter til årsregnskapet, herunder et sammendrag av viktige regnskapsprinsipper.

Etter vår mening

- oppfyller årsregnskapet gjeldende lovkrav, og
- gir årsregnskapet et rettviseende bilde av selskapets finansielle stilling per 31. desember 2024 og av dets resultater for regnskapsåret avsluttet per denne datoen i samsvar med regnskapslovens regler og god regnskapsskikk i Norge.

Grunnlag for konklusjonen

Vi har gjennomført revisjonen i samsvar med International Standards on Auditing (ISA-ene). Våre oppgaver og plikter i henhold til disse standardene er beskrevet nedenfor under *Revisors oppgaver og plikter ved revisjonen av årsregnskapet*. Vi er uavhengige av selskapet i samsvar med kravene i relevante lover og forskrifter i Norge og International Code of Ethics for Professional Accountants (inkludert internasjonale uavhengighetsstandarder) utstedt av International Ethics Standards Board for Accountants (IESBA-reglene), og vi har overholdt våre øvrige etiske forpliktelser i samsvar med disse kravene. Innhentet revisjonsbevis er etter vår vurdering tilstrekkelig og hensiktsmessig som grunnlag for vår konklusjon.

Ledelsens ansvar for årsregnskapet

Styret og daglig leder (ledelsen) er ansvarlige for å utarbeide årsregnskapet og for at det gir et rettviseende bilde i samsvar med regnskapslovens regler og god regnskapsskikk i Norge. Ledelsen er også ansvarlig for slik internkontroll som den finner nødvendig for å kunne utarbeide et årsregnskap som ikke inneholder vesentlig feilinformasjon, verken som følge av misligheter eller utilsiktede feil.

Ved utarbeidelsen av årsregnskapet må ledelsen ta standpunkt til selskapets evne til fortsatt drift og opplyse om forhold av betydning for fortsatt drift. Forutsetningen om fortsatt drift skal legges til grunn for årsregnskapet så lenge det ikke er sannsynlig at virksomheten vil bli avvirket.

Revisors oppgaver og plikter ved revisjonen av årsregnskapet

Vårt mål er å oppnå betryggende sikkerhet for at årsregnskapet som helhet ikke inneholder vesentlig feilinformasjon, verken som følge av misligheter eller utilsiktede feil, og å avgjøre en revisjonsberetning som inneholder vår konklusjon. Betryggende sikkerhet er en høy grad av sikkerhet, men ingen garanti for at en revisjon utført i samsvar med ISA-ene, alltid vil avdekke vesentlig feilinformasjon. Feilinformasjon kan oppstå som følge av misligheter eller utilsiktede feil. Feilinformasjon er å anse som vesentlig dersom den enkeltvis eller samlet med rimelighet kan forventes å påvirke de økonomiske beslutningene som brukerne foretar på grunnlag av årsregnskapet.

Deloitte AS and Deloitte Advokatfirma AS are the Norwegian affiliates of Deloitte NSE LLP, a member firm of Deloitte Touche Tohmatsu Limited, a UK private company limited by guarantee ("DTTL"). DTTL and each of its member firms are legally separate and independent entities. DTTL and Deloitte NSE LLP do not provide services to clients. Please see www.deloitte.com/about to learn more about our global network of member firms.

Registrert i Foretaksregisteret
Medlemmer av Den norske
Revisorforening
Organisasjonsnummer: 980 211 282

Deloitte Norway conducts business through two legally separate and independent limited liability companies; Deloitte AS, providing audit, consulting, financial advisory and risk management services, and Deloitte Advokatfirma AS, providing tax and legal services.



Deloitte.

Uavhengig revisors beretning
Tunna Invest AS

Som del av en revisjon i samsvar med ISA-ene, utøver vi profesjonelt skjønn og utviser profesjonell skepsis gjennom hele revisjonen. I tillegg:

- identifiserer og vurderer vi risikoen for vesentlig feilinformasjon i årsregnskapet, enten det skyldes misligheter eller utilsiktede feil. Vi utformer og gjennomfører revisjonshandlinger for å håndtere slike risikoer, og innhenter revisjonsbevis som er tilstrekkelig og hensiktsmessig som grunnlag for vår konklusjon. Risikoen for at vesentlig feilinformasjon som følge av misligheter ikke blir avdekket, er høyere enn for feilinformasjon som skyldes utilsiktede feil, siden misligheter kan innebære samarbeid, forfalskning, bevisste utelatelser, uriktige fremstillinger eller overstyring av internkontroll.
- opparbeider vi oss en forståelse av intern kontroll som er relevant for revisjonen, for å utforme revisjonshandlinger som er hensiktsmessige etter omstendighetene, men ikke for å gi uttrykk for en mening om effektiviteten av selskapets interne kontroll.
- evaluerer vi om de anvendte regnskapsprinsippene er hensiktsmessige og om regnskapsestimatene og tilhørende noteopplysninger utarbeidet av ledelsen er rimelige.
- konkluderer vi på om ledelsens bruk av fortsatt drift-forutsetningen er hensiktsmessig, og, basert på innhentede revisjonsbevis, hvorvidt det foreligger vesentlig usikkerhet knyttet til hendelser eller forhold som kan skape tvil av betydning om selskapets evne til fortsatt drift. Dersom vi konkluderer med at det eksisterer vesentlig usikkerhet, kreves det at vi i revisjonsberetningen henleder oppmerksomheten på tilleggsopplysningene i årsregnskapet, eller, dersom slike tilleggsopplysninger ikke er tilstrekkelige, at vi modifiserer vår konklusjon. Våre konklusjoner er basert på revisjonsbevis innhentet frem til datoen for revisjonsberetningen. Etterfølgende hendelser eller forhold kan imidlertid medføre at selskapet ikke kan fortsette driften.
- evaluerer vi den samlede presentasjonen, strukturen og innholdet i årsregnskapet, inkludert tilleggsopplysningene, og hvorvidt årsregnskapet gir uttrykk for de underliggende transaksjonene og hendelsene på en måte som gir et rettviseende bilde.

Vi kommuniserer med styret blant annet om det planlagte innholdet i og tidspunkt for revisjonsarbeidet og eventuelle vesentlige funn i revisjonen, herunder vesentlige svakheter i intern kontroll som vi avdekker gjennom revisjonen.

Oslo, 23. mai 2025
Deloitte AS

Jens Bjørner Owren Ugland
statsautorisert revisor
(elektronisk signert)



Uavhengig revisors beretning - Tunna Invest AS

Name Date
Ugland, Jens Bjørner Owren 2025-05-26

Identification

 bankID Ugland, Jens Bjørner
Owren



This document contains electronic signatures using EU-compliant PAdES - PDF
Advanced Electronic Signatures (Regulation (EU) No 910/2014 (eIDAS))