



ÅRSREGNSKAPET FOR REGNSKAPSÅRET 2019 - GENERELL INFORMASJON

Enheten

Organisasjonsnummer: 982 826 489
Organisasjonsform: Aksjeselskap
Foretaksnavn: BOOST GLOBAL INNOVATION AS
Forretningsadresse: Grønland 67
3045 DRAMMEN

Regnskapsår

Årsregnskapets periode: 01.01.2019 - 31.12.2019

Konsern

Morselskap i konsern: Nei

Regnskapsregler

Regler for små foretak benyttet: Ja
Benyttet ved utarbeidelsen av årsregnskapet til selskapet: Regnskapslovens alminnelige regler

Årsregnskapet fastsatt av kompetent organ

Bekreftet av representant for selskapet: Runi Johannessen
Dato for fastsettelse av årsregnskapet: 17.06.2020

Grunnlag for avgivelse

År 2019: Årsregnskapet er elektronisk innlevert
År 2018: Tall er hentet fra elektronisk innlevert årsregnskap fra 2019

Det er ikke krav til at årsregnskapet m.v. som sendes til Regnskapsregisteret er undertegnet. Kontrollen på at dette er utført ligger hos revisor/enhetens øverste organ. Sikkerheten ivaretas ved at innsender har rolle/rettighet for innsending av årsregnskapet via Altinn, og ved at det bekreftes at årsregnskapet er fastsatt av kompetent organ.

Brønnøysundregistrene, 08.07.2021



Resultatregnskap

Beløp i: NOK	Note	2019	2018
RESULTATREGNSKAP			
Inntekter			
Salgsinntekt		2 307 897	2 063 075
Sum inntekter		2 307 897	2 063 075
Kostnader			
Varekostnad		570 197	255 902
Lønnskostnad	1	798 430	1 141 810
Avskrivning på varige driftsmidler	2	352	
Annen driftskostnad	1	412 756	505 378
Sum kostnader		1 781 734	1 903 090
Driftsresultat		526 163	159 985
Finansinntekter og finanskostnader			
Annen renteinntekt		271	117
Annen finansinntekt		819	1 166
Sum finansinntekter		1 090	1 283
Annen rentekostnad		12 000	33 000
Sum finanskostnader		12 000	33 000
Netto finans		-10 910	-31 717
Ordinært resultat før skattekostnad		515 253	128 269
Ordinært resultat etter skattekostnad		515 253	128 269
Årsresultat		515 253	128 269
Årsresultat etter minoritetsinteresser		515 253	128 269
Overføringer og disponeringer			
Overføringer annen egenkapital	4	515 253	128 269
Sum overføringer og disponeringer		515 253	128 269



Balanse

Beløp i: NOK	Note	2019	2018
BALANSE - EIENDELER			
Anleggsmidler			
Immaterielle eiendeler			
Varige driftsmidler			
Driftsløsøre, inventar, verktøy, kontorm.	2	16 442	2
Sum varige driftsmidler		16 442	2
Finansielle anleggsmidler			
Investeringer i tilknyttet selskap	5	176 332	176 332
Sum finansielle anleggsmidler		176 332	176 332
Sum anleggsmidler		192 774	176 334
Omløpsmidler			
Varer			
Fordringer			
Kundefordringer		711 707	181 151
Andre kortsiktige fordringer		19 619	36 000
Sum fordringer		731 326	217 151
Bankinnskudd, kontanter og lignende			
Bankinnskudd, kontanter o.l.	6	1 483 069	369 317
Sum bankinnskudd, kontanter og lignende		1 483 069	369 317
Sum omløpsmidler		2 214 395	586 467
SUM EIENDELER		2 407 169	762 801
BALANSE - EGENKAPITAL OG GJELD			
Egenkapital			
Innskutt egenkapital			
Selskapskapital	4	200 000	200 000



Balanse

Beløp i: NOK	Note	2019	2018
Sum innskutt egenkapital		200 000	200 000
Opptjent egenkapital			
Annen egenkapital	4	811 036	295 783
Sum opptjent egenkapital		811 036	295 783
Sum egenkapital		1 011 036	495 783
Sum langsiktig gjeld		0	0
Kortsiktig gjeld			
Leverandørgjeld		72 161	18 722
Skyldig offentlige avgifter		423 554	116 448
Annen kortsiktig gjeld		900 418	131 849
Sum kortsiktig gjeld		1 396 134	267 018
Sum gjeld		1 396 134	267 018
SUM EGENKAPITAL OG GJELD		2 407 169	762 801



Årsregnskap 2019
BOOST Global Innovation AS

Utarbeidet av:

SpareBank 
REGNSKAPSHUSET

Org.nr. 998867770
www.r1.no



BOOST Global Innovation AS

Resultatregnskap

	Note	2019	2018
DRIFTSINNEKTER OG DRIFTSKOSTNADER			
Driftsinntekter			
Salgsinntekt		2.307.897	2.063.075
Sum driftsinntekter		2.307.897	2.063.075
Driftskostnader			
Varekostnad		570.197	255.902
Lønnskostnad	1	798.430	1.141.810
Avskrivning på varige driftsmidler	2	352	0
Annen driftskostnad	1	412.756	505.378
Sum driftskostnader		1.781.734	1.903.090
DRIFTSRESULTAT		526.163	159.985
FINANSINNEKTER OG FINANSKOSTNADER			
Annen renteinntekt		271	117
Annen finansinntekt		819	1.166
Annen rentekostnad		12.000	33.000
NETTO FINANSPOSTER		(10.910)	(31.717)
ORDINÆRT RES. FØR SKATTEKOSTNAD		515.253	128.269
Skattekostnad på ordinært resultat	3	0	0
ARSRESULTAT		515.253	128.269
OVERFØRINGER			
Overføringer annen egenkapital	4	515.253	128.269
SUM OVERFØRINGER		515.253	128.269




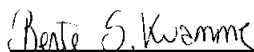
BOOST Global Innovation AS


Balanse pr. 31.12.2019

	Note	31.12.2019	31.12.2018
EIENDELER			
ANLEGGSMIDLER			
Varige driftsmidler			
Driftsløsøre, inventar, verktøy, kontorm.	2	16.442	2
Sum varige driftsmidler		16.442	2
Finansielle anleggsmidler			
Investeringer i tilknyttet selskap	5	176.332	176.332
Sum finansielle anleggsmidler		176.332	176.332
SUM ANLEGGSMIDLER		192.774	176.334
OMLØPSMIDLER			
Fordringer			
Kundefordringer		711.707	181.151
Andre kortsiktige fordringer		19.619	36.000
Sum fordringer		731.326	217.151
Bankinnskudd, kontanter o.l.	6	1.483.069	369.317
SUM OMLØPSMIDLER		2.214.395	586.467
SUM EIENDELER		2.407.169	762.801
EGENKAPITAL OG GJELD			
EGENKAPITAL			
Innskutt egenkapital			
Selskapskapital	4	200.000	200.000
Sum innskutt egenkapital		200.000	200.000
Opptjent egenkapital			
Annen egenkapital	4	811.036	295.783
Sum opptjent egenkapital		811.036	295.783
SUM EGENKAPITAL		1.011.036	495.783
GJELD			
KORTSIKTIG GJELD			
Leverandørgjeld		72.161	18.722
Skyldig offentlige avgifter		423.554	116.448
Annen kortsiktig gjeld		900.418	131.849
SUM KORTSIKTIG GJELD		1.396.134	267.018
SUM GJELD		1.396.134	267.018
SUM EGENKAPITAL OG GJELD		2.407.169	762.801

DRAMMEN den 17.06.2020


Janne Kristin Florholmen
Styrets leder


Bente Skaarud Kvamme
Styremedlem


Astrid Green
Styremedlem/Daglig leder



BOOST Global Innovation AS

Noter 2019

Fortsatt drift og årsregnskapets rettviseende bilde

Styret bekrefter at forutsetningen om fortsatt drift er lagt til grunn ved utarbeidelse av årsregnskapet. Selskapets økonomiske og finansielle stilling kan beskrives som god.

Etter styrets oppfatning gir årsregnskapet et rettviseende bilde av selskapets utvikling og stilling samt resultatet av virksomheten. Når det gjelder Covid-19 tror vi at dette vil påvirke oss i noe grad. Pågående prosjekter er utsatt. Dersom situasjonen rundt Covid-19 vil pågå over lang tid, vil det få konsekvenser i negativ retning.

Det har ikke inntruffet andre forhold etter regnskapsårets utgang som er av betydning ved bedømmelse av selskapets stilling ved årsskiftet.

Regnskapsprinsipper:

Årsregnskapet er satt opp i samsvar med regnskapsloven og god regnskapsskikk. Foretaket har videre fulgt relevante bestemmelser i Norsk Regnskaps Standard utarbeidet av Norsk Regnskaps Stiftelse. GRS for små foretak er benyttet.

Driftsinntekter og kostnader

Inntektsføring skjer etter opptjeningsprinsippet som normalt vil være leveringstidspunktet for varer og tjenester. Kostnader medtas etter sammenstillingsprinsippet, dvs at kostnader medtas i samme periode som tilhørende inntekter inntektsføres.

Omløpsmidler og kortsiktig gjeld

Omløpsmidler og kortsiktig gjeld omfatter normalt poster som forfaller til betaling innen ett år etter siste dag i regnskapsåret, samt poster som knytter seg til varekretsløpet. Omløpsmidler vurderes til laveste verdi av anskaffelseskost og antatt virkelig verdi (Laveste verdis prinsipp).

Anleggsmidler og langsiktig gjeld

Anleggsmidler omfatter eiendeler bestemt til varig eie og bruk for virksomheten. Anleggsmidler er vurdert til anskaffelseskost. Varige driftsmidler føres opp i balansen og avskrives over driftsmidlets forventede økonomiske levetid. Varige driftsmidler nedskrives til virkelig verdi ved verdifall som forventes ikke å være av forbigående art. Nedskrivninger blir reversert når grunnlaget for nedskrivningen ikke lenger finnes å være til stede.

Fordringer

Kundefordringer og andre fordringer føres opp i balansen til pålydende etter fradrag for avsetning til påregnelig tap. Avsetning til påregnelig tap gjøres på grunnlag av en individuell vurdering av de enkelte fordringene. I tillegg gjøres det for øvrige kundefordringer en uspesifisert avsetning for å dekke antatt tap.

Andre fordringer er også gjenstand for en tilsvarende vurdering.

Skatt

Skattekostnaden i resultatregnskapet omfatter periodens betalbare skatt som blir utlignet og forfaller til betaling i neste regnskapsår i tillegg til endring i utsatt skatt. Utsatt skatt er beregnet med skattesatsen ved utgangen av regnskapsåret på grunnlag av skattereduserende og skatteøkende midlertidige forskjeller som eksisterer mellom regnskapsmessige og skattemessige verdier. I beregningen er det også medtatt eventuelt ligningsmessig framførbart underskudd ved regnskapsårets utgang. Skatteøkende og skattereduserende midlertidige forskjeller som reverserer eller kan reversere i samme periode er utlignet og nettoført.



BOOST Global Innovation AS

Noter 2019

Note 1 - Ansatte, lønnsforhold og honorarer

Lønnskostnader

	<i>I år</i>	<i>I fjor</i>
Lønn	693.987	988.289
Arbeidsgiveravgift	94.502	143.577
Pensjonskostnader	4.239	1.984
Andre lønnsrelaterte ytelser	5.702	7.960
Totalt	798.430	1.141.810

Ytelser og godtgjørelser til daglig leder og styret

	<i>I år</i>	<i>I fjor</i>
Lønn	506.162	511.162
Styrehonorar	0	0
Annen godtgjørelse	8.032	2.814
Totalt	514.194	513.976

Det finnes ingen tegningsretter, opsjoner og tilsvarende rettigheter for ansatte og deres tillitsvalgte.

Andre opplysninger

	<i>I år</i>	<i>I fjor</i>
Antall ansatte pr. 31.12	2	3
Antall årsverk	2	3
Revisors revisjonshonorar	12.000	50.500
Revisors skatterådgivning	0	0
Revisors attestasjonstjenester	4.200	6.000

Revisjon

Styret har med bakgrunn i generalforsamlingsvedtak bestemt av selskapets årsregnskap f.om. 2019 ikke skal revideres. Selskapet benytter autorisert regnskapsførerselskap for å opprettholde kvaliteten på regnskapet.

Obligatorisk tjenestepensjon

Selskapet er pliktig til å ha tjenestepensjonsordning etter lov om obligatorisk tjenestepensjon og har tegnet pensjonsordning i forsikringsselskap som oppfyller kravene etter denne lov.

Ordningen er innskuddsbasert og inneholder ingen garantier eller forpliktelser som skal balanseføres.

Note 2 - Avskrivninger på driftsmidler

	Driftsløse inv verktøy kontorm
Anskaffelseskost per 01.01	103.584
+ Tilgang	16.792
- Avgang	103.584
Anskaffelseskost per 31.12	16.792



BOOST Global Innovation AS

Noter 2019

Akkumulerte av/nedskrivninger per 01.01	103.582
+ Ordinære avskrivninger	352
- Tilbakeførte avskrivninger	103.584
Akkumulerte av/nedskrivninger per 31.12	350
Balanseført verdi per 31.12	16.442
Prosentats avskrivninger	25-25

Note 3 - Skatter

Spesifikasjon av årets skattegrunnlag:

	<i>I år</i>	<i>I fjor</i>
Resultat før skattekostnad	515.253	128.269
Permanente og andre forskjeller	0	400
Anvendt skattemessig framførbart underskudd	-504.567	-128.668
Endring i midlertidige forskjeller	-10.686	0
Skattepliktig nettoinntekt	0	0
Skatt av årets nettoinntekt	0	0
Skatt av konsernbidrag	0	0
Betalbar skatt	0	0
For mye/lite avsatt skatt tidligere år	0	0
Endring i bokført utsatt skattefordel	0	0
Endring i bokført utsatt skatt	0	0
Skattekostnad på ordinært resultat	0	0

Spesifikasjon av betalbar skatt i balansen:

	<i>I år</i>	<i>I fjor</i>
Betalbar skatt	0	0
Korreksjonsskatt	0	0
Sum betalbar skatt i balansen	0	0

Spesifikasjon av midlertidige forskjeller for beregning av utsatt skatt eller skattefordel:

	<i>I år</i>	<i>I fjor</i>
Driftsmidler	4.688	2
Utestående fordringer	0	-6.000
Fremførbart skattemessig underskudd	-849.468	-1.354.035
Sum positive skatteøkende forskjeller	4.688	2
Sum negative skatteøkende forskjeller	849.468	1.360.035
Forskj. som ikke inngår i beregning av utsatt skatt	844.780	1.360.033



BOOST Global Innovation AS

Noter 2019

Note 4 - Aksjonærforhold og bevegelser i egenkapitalen

Antall aksjer, aksjeeiere m.v.

Selskapet har 200.000 aksjer hver pålydende kr. 1. Samlet aksjekapital utgjør kr. 200.000. Selskapets aksjekapital er ikke inndelt i klasser.

Selskapets aksjonærer er:

Navn	Antall aksjer
Astrid Green	123 528
Janne K. Florholmen	64 702
Bente S. Kvamme	11 770
Totalt	200.000

Selskapets tillitsmenn har eierandeler og rettigheter til eierandeler:

	Antall aksjer	Rettigheter
Styremedlem/Daglig leder Astrid Green	123 528	
Styrets leder Janne K. Florholmen	64 702	
Styremedlem Bente S. Kvamme	11.770	
Totalt	200 000	

Årets bevegelser i egenkapitalen:

	Selskapskapital	Annen EK/ udekket tap	Total EK
Egenkapital per 1.1.	200.000	295.783	495.783
+Tilført fra årets resultat		515.253	515.253
=Egenkapital per 31.12.	200.000	811.036	1.011.036

Note 5 - Investeringer i tilknyttet selskap

Selskapet kommer inn under reglene om små selskaper, definert i regnskapslovens §1-6, og har med hjemmel i regnskapslovens §3-2, 3. ledd unnlatt å utarbeide konsernregnskap. Datterselskapene, de tilknyttede selskapene og de felles kontrollerte virksomhetene er ikke bokført i regnskapet etter egenkapitalmetoden, men etter kostmetoden.

Selskapet har følgende datterselskap/tilknyttede selskap:

Selskap:	Stemmerett/ Eierandel %	Innt.ført utbytte	Årsresultat	Balanseført EK 31.12.
Buskerud Næringshage AS	20	0	-55.640	1.435.342
Enfini AS	30	0	42.839	154.665
Totalt		0	12.801	1.590.007

Note 6 - Bundne midler

Av posten kontanter og bankinnskudd er kr. 42.437 innsatt på egen konto til dekning av skyldig skattetrekk. Skyldig skattetrekk, kr. 41.986 er i sin helhet betalt ved forfall.