



ÅRSREGNSKAPET FOR REGNSKAPSÅRET 2022 - GENERELL INFORMASJON

Enheten

Organisasjonsnummer: 993 945 757
Organisasjonsform: Aksjeselskap
Foretaksnavn: VESTLAND MANAGEMENT AS
Forretningsadresse: Sandslåsen 46
5254 SANDSLI

Regnskapsår

Årsregnskapets periode: 01.01.2022 - 31.12.2022

Konsern

Morselskap i konsern: Ja
Konsernregnskap lagt ved: Nei

Regnskapsregler

Regler for små foretak benyttet: Ja
Benyttet ved utarbeidelsen av årsregnskapet til selskapet: Regnskapslovens alminnelige regler

Årsregnskapet fastsatt av kompetent organ

Bekreftet av representant for selskapet: Morten Lunde Sejrup
Dato for fastsettelse av årsregnskapet: 05.05.2023

Grunnlag for avgivelse

År 2022: Årsregnskapet er elektronisk innlevert
År 2021: Tall er hentet fra elektronisk innlevert årsregnskap fra 2022

Det er ikke krav til at årsregnskapet m.v. som sendes til Regnskapsregisteret er undertegnet. Kontrollen på at dette er utført ligger hos revisor/enhetens øverste organ. Sikkerheten ivaretas ved at innsender har rolle/rettighet for innsending av årsregnskapet via Altinn, og ved at det bekreftes at årsregnskapet er fastsatt av kompetent organ.

Brønnøysundregistrene, 21.07.2024



Resultatregnskap

Beløp i: NOK	Note	2022	2021
RESULTATREGNSKAP			
Inntekter			
Salgsinntekt		33 044 922	38 626 962
Annen driftsinntekt		1 356 238	13 355 306
Sum inntekter		34 401 160	51 982 268
Kostnader			
Varekostnad			13 510 501
Lønnskostnader m.m.	1	15 180 039	20 454 930
Avskrivninger	2		10 700
Annen driftskostnad		18 083 850	11 749 218
Sum kostnader		33 263 889	45 725 348
Driftsresultat		1 137 271	6 256 920
Finansinntekter og finanskostnader			
Renteinntekt fra foretak i samme konsern	3		
Annen renteinntekt		176 473	10 290
Annen finansinntekt		1 148 274	26 018
Sum finansinntekter		1 324 747	36 308
Rentekostnad til foretak i samme konsern	3		
Annen rentekostnad		820	621
Annen finanskostnad		1 542 023	207 635
Sum finanskostnader		1 542 844	208 256
Netto finans		-218 096	-171 948
Ordinært resultat før skattekostnad		919 175	6 084 972
Skattekostnad på resultat	4	203 644	1 340 527
Ordinært resultat etter skattekostnad		715 531	4 744 445
Årsresultat	5	715 531	4 744 445
Årsresultat etter minoritetsinteresser		715 531	4 744 445



Resultatregnskap

Beløp i: NOK	Note	2022	2021
Totalresultat		715 531	4 744 445
Overføringer og disponeringer			
Ordinært utbytte	5		
Avgitt konsernbidrag	5	1 206 602	4 742 194
Overføring annen egenkapital	5	-491 071	2 251
Sum overføringer og disponeringer		715 531	4 744 445



Balanse

Beløp i: NOK	Note	2022	2021
BALANSE - EIENDELER			
Anleggsmidler			
Immaterielle eiendeler			
Utsatt skattefordel	4	171 475	28 767
Sum immaterielle eiendeler		171 475	28 767
Varige driftsmidler			
Inventar og utstyr	2	30 000	30 000
Sum varige driftsmidler	2	30 000	30 000
Finansielle anleggsmidler			
Investering i datterselskap	6	35 570	71 140
Investeringer i aksjer og andeler			25 000
Andre langsiktige fordringer	7		
Sum finansielle anleggsmidler		35 570	96 140
Sum anleggsmidler		237 045	154 907
Omløpsmidler			
Varer			
Fordringer			
Kundefordringer	3, 7	4 017 270	2 399 731
Andre kortsiktige fordringer		554 036	1 315 930
Konsernfordringer	3	500 000	750 000
Sum fordringer		5 071 306	4 465 661
Bankinnskudd, kontanter og lignende			
Bankinnskudd, kontanter o.l.	3, 8	6 464 418	15 212 758
Sum bankinnskudd, kontanter og lignende		6 464 418	15 212 758
Sum omløpsmidler		11 535 724	19 678 419
SUM EIENDELER		11 772 769	19 833 326



Balanse

Beløp i: NOK	Note	2022	2021
BALANSE - EGENKAPITAL OG GJELD			
Egenkapital			
Innskutt egenkapital			
Aksjekapital	5, 9	100 000	100 000
Sum innskutt egenkapital		100 000	100 000
Opptjent egenkapital			
Annen egenkapital	5	118 575	80 733
Sum opptjent egenkapital	5	118 575	80 733
Sum egenkapital	5	218 575	180 733
Gjeld			
Langsiktig gjeld			
Utsatt skatt	4		
Annen langsiktig gjeld			
Sum langsiktig gjeld		0	0
Kortsiktig gjeld			
Leverandørgjeld	3	6 514 911	8 034 213
Betalbar skatt	4		
Skattetrekk og offentlige avgifter		1 071 174	1 229 674
Utbytte	3		
Kortsiktig konserngjeld	3	1 546 926	6 079 736
Annen kortsiktig gjeld		2 421 183	4 308 970
Sum kortsiktig gjeld		11 554 194	19 652 594
Sum gjeld		11 554 194	19 652 594
SUM EGENKAPITAL OG GJELD		11 772 769	19 833 326



Brønnøysundregistrene

ÅRSREGNSKAP FOR REGNSKAPSÅRET 2022 - GENERELL INFORMASJON

Journalnummer: 2023 423371

Enheten

Organisasjonsnummer: 993 945 757
Organisasjonsform: Aksjeselskap
Foretaksnavn: VESTLAND MANAGEMENT AS
Forretningsadresse: Risvikvegen 43
5384 TORANGSVÅG

Regnskapsår

Årsregnskapets periode: 01.01.2022 - 31.12.2022

Konsern

Morselskap i konsern: Ja
Konsernregnskap lagt ved: Nei

Regnskapsregler

Regler for små foretak benyttet: Ja
Benyttet ved utarbeidelsen av
årsregnskapet til selskapet: Regnskapslovens alminnelige regler

Årsregnskapet fastsatt av kompetent organ

Bekreftet av representant for selskapet: Morten Lunde Sejrup
Dato for fastsettelse av årsregnskapet: 05.05.2023

Grunnlag for avgivelse

År 2022: Årsregnskap er elektronisk innlevert.
År 2021: Tall er hentet fra elektronisk innlevert årsregnskap fra 2022.

Det er ikke krav til at årsregnskapet m.v. som sendes til Regnskapsregisteret er undertegnet. Kontrollen på at dette er utført ligger hos revisor/enhetens øverste organ. Sikkerheten ivaretas ved at innsender har rolle/rettighet for innsending av årsregnskapet via Altinn, og ved at det bekreftes at årsregnskapet er fastsatt av kompetent organ.

Brønnøysundregistrene, 05.06.2023



Organisasjonsnr: 993 945 757
VESTLAND MANAGEMENT AS

RESULTATREGNSKAP

Beløp i: NOK	Note	2022	2021
RESULTATREGNSKAP			
Inntekter			
Salgsinntekt		33 044 922	38 626 962
Annen driftsinntekt		1 356 238	13 355 306
Sum inntekter		34 401 160	51 982 268
Kostnader			
Varekostnad			13 510 501
Lønnskostnader m.m.	1	15 180 039	20 454 930
Avskrivninger	2		10 700
Annen driftskostnad		18 083 850	11 749 218
Sum kostnader		33 263 889	45 725 348
Driftsresultat		1 137 271	6 256 920
Finansinntekter og finanskostnader			
Renteinntekt fra foretak i samme konsern	3		
Annen renteinntekt		176 473	10 290
Annen finansinntekt		1 148 274	26 018
Sum finansinntekter		1 324 747	36 308
Rentekostnad til foretak i samme konsern	3		
Annen rentekostnad		820	621
Annen finanskostnad		1 542 023	207 635
Sum finanskostnader		1 542 844	208 256
Netto finans		-218 096	-171 948
Ordinært resultat før skattekostnad		919 175	6 084 972
Skattekostnad på resultat	4	203 644	1 340 527
Ordinært resultat etter skattekostnad		715 531	4 744 445
Årsresultat	5	715 531	4 744 445
Årsresultat etter minoritetsinteresser		715 531	4 744 445
Totalresultat		715 531	4 744 445
Overføringer og disponeringer			
Ordinært utbytte	5		
Avgitt konsernbidrag	5	1 206 602	4 742 194
Overføring annen egenkapital	5	-491 071	2 251



Sum overføringer og
disponeringer

715 531

4 744 445



Organisasjonsnr: 993 945 757
VESTLAND MANAGEMENT AS

BALANSE

Beløp i: NOK **Note** **2022** **2021**

BALANSE - EIENDELER

Anleggsmidler

Immaterielle eiendeler

Utsatt skattefordel	4	171 475	28 767
Sum immaterielle eiendeler		171 475	28 767

Varige driftsmidler

Inventar og utstyr	2	30 000	30 000
Sum varige driftsmidler	2	30 000	30 000

Finansielle anleggsmidler

Investering i datterselskap	6	35 570	71 140
Investeringer i aksjer og andeler			25 000
Andre langsiktige fordringer	7		
Sum finansielle anleggsmidler		35 570	96 140

Sum anleggsmidler

237 045 **154 907**

Omløpsmidler

Varer

Fordringer

Kundefordringer	3, 7	4 017 270	2 399 731
Andre kortsiktige fordringer		554 036	1 315 930
Konsernfordringer	3	500 000	750 000
Sum fordringer		5 071 306	4 465 661

Bankinnskudd, kontanter og lignende

Bankinnskudd, kontanter o. l.	3, 8	6 464 418	15 212 758
Sum bankinnskudd, kontanter og lignende		6 464 418	15 212 758

Sum omløpsmidler

11 535 724 **19 678 419**

SUM EIENDELER

11 772 769 **19 833 326**

BALANSE - EGENKAPITAL OG GJELD

Egenkapital

Innskutt egenkapital

Aksjekapital	5, 9	100 000	100 000
--------------	------	---------	---------



Sum innskutt egenkapital		100 000	100 000
Opptjent egenkapital			
Annen egenkapital	5	118 575	80 733
Sum opptjent egenkapital	5	118 575	80 733
Sum egenkapital	5	218 575	180 733
Gjeld			
Langsiktig gjeld			
Utsatt skatt	4		
Annen langsiktig gjeld			
Sum langsiktig gjeld		0	0
Kortsiktig gjeld			
Leverandørgjeld	3	6 514 911	8 034 213
Betalbar skatt	4		
Skattetrekk og offentlige avgifter		1 071 174	1 229 674
Utbytte	3		
Kortsiktig konserngjeld	3	1 546 926	6 079 736
Annen kortsiktig gjeld		2 421 183	4 308 970
Sum kortsiktig gjeld		11 554 194	19 652 594
Sum gjeld		11 554 194	19 652 594
SUM EGENKAPITAL OG GJELD		11 772 769	19 833 326



Organisasjonsnr: 993 945 757
VESTLAND MANAGEMENT AS

NOTEOPPLYSNINGER - SELSKAP - alle poster oppgitt i hele tall

Note

1

Antall årsverk i regnskapsåret
12.00

Sum Beløp

Balanseført verdi 31.12. Varige driftsmidler Immaterielle eiend.

Konsernregnskap

Morselskapet sitt navn

Forretningskontor for morselskapet

Begrunnelse for at datterselskap er utelatt fra konsolideringen

Samlet beløp - tilknyttet selskap Årets Fjorårets

Samlet beløp - foretak i samme konsern Årets Fjorårets

Samlet beløp - foretak i samme konsern Årets Fjorårets

Samlet beløp - felles kontrollert virksomhet Årets Fjorårets

Pantstillelse Beløp

Beholdning av egne aksjer Antall Pålydende Andel av aksjek.



Til generalforsamlingen i Vestland Management AS

RSM Norge AS

Kanalveien 105 B, 5068 Bergen
Postboks 63, Kristianborg, 5822 Bergen
Org.nr: 982 316 588 MVA

T +47 55 55 77 77

F +47 55 55 77 70

www.rsmnorge.no

Uavhengig revisors beretning

Konklusjon

Vi har revidert årsregnskapet for Vestland Management AS som viser et overskudd på NOK 715 531. Årsregnskapet består av balanse per 31. desember 2022, resultatregnskap for regnskapsåret avsluttet per denne datoen og noter til årsregnskapet, herunder et sammendrag av viktige regnskapsprinsipper.

Etter vår mening

- oppfyller årsregnskapet gjeldende lovkrav, og
- gir årsregnskapet et rettviseende bilde av selskapets finansielle stilling per 31. desember 2022, og av dets resultater for regnskapsåret avsluttet per denne datoen i samsvar med regnskapslovens regler og god regnskapsskikk i Norge.

Grunnlag for konklusjonen

Vi har gjennomført revisjonen i samsvar med International Standards on Auditing (ISA-ene). Våre oppgaver og plikter i henhold til disse standardene er beskrevet nedenfor under *Revisors oppgaver og plikter ved revisjonen av årsregnskapet*. Vi er uavhengige av selskapet i samsvar med kravene i relevante lover og forskrifter i Norge og International Code of Ethics for Professional Accountants (inkludert internasjonale uavhengighetsstandarder) utstedt av International Ethics Standards Board for Accountants (IESBA-reglene), og vi har overholdt våre øvrige etiske forpliktelser i samsvar med disse kravene. Innhentet revisjonsbevis er etter vår vurdering tilstrekkelig og hensiktsmessig som grunnlag for vår konklusjon.

Styrets og daglig leders ansvar for årsregnskapet

Styret og daglig leder (ledelsen) er ansvarlige for å utarbeide årsregnskapet og for at det gir et rettviseende bilde i samsvar med regnskapslovens regler og god regnskapsskikk i Norge. Ledelsen er også ansvarlig for slik internkontroll som den finner nødvendig for å kunne utarbeide et årsregnskap som ikke inneholder vesentlig feilinformasjon, verken som følge av misligheter eller utilsiktede feil.


Ved utarbeidelsen av årsregnskapet må ledelsen ta standpunkt til selskapets evne til fortsatt drift og opplyse om forhold av betydning for fortsatt drift. Forutsetningen om fortsatt drift skal legges til grunn for årsregnskapet så lenge det ikke er sannsynlig at virksomheten vil bli avvirket.

Revisors oppgaver og plikter ved revisjonen av årsregnskapet

Vårt mål er å oppnå betryggende sikkerhet for at årsregnskapet som helhet ikke inneholder vesentlig feilinformasjon, verken som følge av misligheter eller utilsiktede feil, og å avgi en revisjonsberetning som inneholder vår konklusjon. Betyggende sikkerhet er en høy grad av sikkerhet, men ingen garanti for at en revisjon utført i samsvar med ISA-ene, alltid vil avdekke vesentlig feilinformasjon. Feilinformasjon kan oppstå som følge av misligheter eller utilsiktede feil. Feilinformasjon er å anse som vesentlig dersom den enkeltvis eller samlet med rimelighet kan forventes å påvirke de økonomiske beslutningene som brukerne foretar på grunnlag av årsregnskapet.

For videre beskrivelse av revisors oppgaver og plikter vises det til:
<https://revisorforeningen.no/revisjonsberetninger>

Bergen, 5. mai 2023
RSM Norge AS


Alexander Lambach
Statsautorisert revisor

THE POWER OF BEING UNDERSTOOD
AUDIT | TAX | CONSULTING

RSM Norge AS is a member of the RSM network and trades as RSM. RSM is the trading name used by the members of the RSM network. Each member of the RSM network is an independent accounting and consulting firm which practices in its own right. The RSM network is not itself a separate legal entity in any jurisdiction.

RSM Norge AS er medlem av/s er medlem av Den norske Revisorforening.



Årsregnskap 2022

Vestland Management AS

Resultatregnskap
Balanse
Noter til regnskapet

Org.nr.: 993 945 757



Resultatregnskap			
Vestland Management AS			
Driftsinntekter og driftskostnader	Note	2022	2021
Salgsinntekt		33 044 922	38 626 962
Annen driftsinntekt		1 356 238	13 355 306
Sum driftsinntekter		<u>34 401 160</u>	<u>51 982 268</u>
Varekostnad		0	13 510 501
Lønnskostnader m.m.	1	15 180 039	20 454 930
Avskrivninger	2	0	10 700
Annen driftskostnad		18 083 850	11 749 218
Sum driftskostnader		<u>33 263 889</u>	<u>45 725 348</u>
Driftsresultat		<u>1 137 271</u>	<u>6 256 920</u>
Finansinntekter og finanskostnader			
Annen renteinntekt		176 473	10 290
Annen finansinntekt		1 148 274	26 018
Annen rentekostnad		820	621
Annen finanskostnad		1 542 023	207 635
Resultat av finansposter		<u>-218 096</u>	<u>-171 948</u>
Ordinært resultat før skattekostnad		919 175	6 084 972
Skattekostnad på resultat	4	203 644	1 340 527
Resultat		<u>715 531</u>	<u>4 744 445</u>
Årsresultat	5	<u>715 531</u>	<u>4 744 445</u>




Balanse			
Vestland Management AS			
Eiendeler	Note	2022	2021
Anleggsmidler			
Utsatt skattefordel	4	171 475	28 767
Sum immaterielle eiendeler		171 475	28 767
Varige driftsmidler			
Inventar og utstyr	2	30 000	30 000
Sum varige driftsmidler	2	30 000	30 000
Finansielle anleggsmidler			
Investeringer i datterselskap	6	35 570	71 140
Investeringer i aksjer og andeler		0	25 000
Sum finansielle anleggsmidler		35 570	96 140
Sum anleggsmidler		237 045	154 907
Omløpsmidler			
Fordringer			
Kundefordringer	3, 7	4 017 270	2 399 731
Andre kortsiktige fordringer		554 036	1 315 930
Fordring på selskap i samme konsern	3	500 000	750 000
Sum fordringer		5 071 306	4 465 661
Bankinnskudd, kontanter o.l.	3, 8	6 464 418	15 212 758
Sum omløpsmidler		11 535 724	19 678 419
Sum eiendeler		11 772 769	19 833 326


**Balanse**


Vestland Management AS

Egenkapital og gjeld	Note	2022	2021
Egenkapital			
Innskutt egenkapital			
Aksjekapital	5, 9	<u>100 000</u>	<u>100 000</u>
Sum innskutt egenkapital		<u>100 000</u>	<u>100 000</u>
Opptjent egenkapital			
Annen egenkapital	5	<u>118 575</u>	<u>80 733</u>
Sum opptjent egenkapital	5	<u>118 575</u>	<u>80 733</u>
Sum egenkapital	5	<u>218 575</u>	<u>180 733</u>
Gjeld			
Kortsiktig gjeld			
Leverandørgjeld	3	6 514 911	8 034 213
Skattetrekk og offentlige avgifter		1 071 174	1 229 674
Gjeld til selskap i samme konsern	3	1 546 926	6 079 736
Annen kortsiktig gjeld		2 421 183	4 308 970
Sum kortsiktig gjeld		<u>11 554 194</u>	<u>19 652 594</u>
Sum gjeld		<u>11 554 194</u>	<u>19 652 594</u>
Sum egenkapital og gjeld		<u>11 772 769</u>	<u>19 833 326</u>

Austevoll, 05.05.2023
Styret i Vestland Management AS


Finn Amund Norbye
styreleder


Morten Luhde Sejrup
daglig leder


Geir Arvid Sekkesæter
styremedlem



Noter

Vestland Management AS

Regnskapsprinsipper

Årsregnskapet er satt opp i samsvar med regnskapsloven og NRS 8 - God regnskapsskikk for små foretak.

Valuta

Pengeposter i utenlandsk valuta vurderes iht. kursen ved regnskapsårets slutt.

Driftsinntekter

Inntektsføring ved salg av varer skjer på leveringstidspunktet. Tjenester inntektsføres etter hvert som de leveres.

Skatt

Skattekostnaden i resultatregnskapet omfatter både periodens betalbare skatt og endring i utsatt skatt. Utsatt skatt er beregnet med 22 % på grunnlag av de midlertidige forskjeller som eksisterer mellom regnskapsmessige og skattemessige verdier, samt ligningsmessig underskudd til fremføring ved utgangen av regnskapsåret. Skatteøkende og skattereduserende midlertidige forskjeller som reverserer eller kan reverseres i samme periode er utlignet og nettoført.

Klassifisering og vurdering av anleggsmidler

Anleggsmidler omfatter eiendeler bestemt til varig eie og bruk. Anleggsmidler er vurdert til anskaffelseskost. Varige driftsmidler balanseføres og avskrives over driftsmidlets økonomiske levetid. Avskrivningsperioden for fast eiendom anskaffet etter 2009 er dekomponert i en del som gjelder råbygget og en del som gjelder faste tekniske installasjoner. Varige driftsmidler nedskrives til gjenvinnbart beløp ved verdifall som forventes ikke å være forbigående. Gjenvinnbart beløp er det høyeste av netto salgsverdi og verdi i bruk. Verdi i bruk er nåverdi av fremtidige kontantstrømmer knyttet til eiendelen. Nedskrivningen reverseres når grunnlaget for nedskrivningen ikke lenger er til stede.

Klassifisering og vurdering av omløpsmidler

Omløpsmidler og kortsiktig gjeld omfatter normalt poster som forfaller til betaling innen ett år etter balansedagen, samt poster som knytter seg til varekretsløpet. Omløpsmidler vurderes til laveste verdi av anskaffelseskost og virkelig verdi.

Aksjer i datterselskap

Datterselskap vurderes etter kostmetoden i selskapsregnskapet. Investeringen er vurdert til anskaffelseskost for aksjene med mindre nedskrivning har vært nødvendig. Det er foretatt nedskrivning til virkelig verdi når verdifall skyldes årsaker som ikke kan forventes å være forbigående og det må anses nødvendig etter god regnskapsskikk. Nedskrivninger er reversert når grunnlaget for nedskrivning ikke lenger er til stede.

Utbytte, konsernbidrag og andre utdelinger fra datterselskap er inntektsført samme år som det er avsatt i givers regnskap. Overstiger utbytte / konsernbidraget andelen av opptjent resultat etter anskaffelsestidspunktet, representerer den overskytende del tilbakebetaling av investert kapital, og utdelingene er fratrukket investeringens verdi i balansen til morselskapet.

Fordringer

Kundefordringer og andre fordringer oppføres til pålydende etter fradrag for avsetning til forventet tap. Avsetning til tap gjøres på grunnlag av en individuell vurdering av de enkelte fordringene.



Noter

Vestland Management AS

Note 1 Lønnskostnader og ytelser, godtgjørelser til daglig leder, styret og revisor

Lønnskostnader	2022	2021
Lønninger	11 946 364	14 845 546
Arbeidsgiveravgift	1 860 313	2 297 864
Pensjonskostnader	928 498	771 629
Andre ytelser	444 864	2 539 891
Sum	15 180 039	20 454 930

Selskapet har i 2022 sysselsatt 12 årsverk.

Note 2 Anleggsmidler

	Driftsløse, inventar ol.	Sum
Anskaffelseskost pr. 01.01.22	656 199	656 199
= Anskaffelseskost 31.12.22	656 199	656 199
Akkumulerte avskrivninger 31.12.22	626 199	626 199
= Bokført verdi 31.12.22	30 000	30 000

Økonomisk levetid 3 år

**Noter****Vestland Management AS****Note 3 Konsernmellomværende**

	Konsernfordring		Kundefordringer på konsernselskap	
	2022	2021	2022	2021
OSM Maritime Group AS - Konsernbidrag	500 000	0	0	0
Vestland Regnskap AS	0	750 000	0	0
Sum	500 000	750 000	0	0

	Konserngjeld		Leverandørgjeld til konsernselskap	
	2022	2021	2022	2021
OSM Ship Management AS (konsernbidrag)	0	2 604 657	0	0
OSM Maritime Group AS	0	0	4 211 531	2 834 030
OMH OptimumMaritime Holdings Ltd	0	0	350 910	925 023
Vestland Offshore AS	0	0	0	3 989 122
OSM Offshore Bergen AS	0	0	13 105	6 278
OSM Bergen Offshore AS	0	0	570 996	56 702
OSM Bergen AS	0	0	242 278	40 585
OSM Ship Management Pte Ltd (ROHQ)	0	0	98 229	31 325
OSM Maritime Group LTD	0	0	90 460	76 729
OSM Offshore AS (konsernbidrag)	0	895 343	0	0
OSM Ship Management B AS (konsernbidrag)	0	1 554 535	0	0
OSM Bergen Tank AS (konsernbidrag)	0	1 025 201	0	0
OSM Bergen Offshore AS	1 546 926	0	0	0
Vestland Marine Crew AS	0	0	23 049	0
Sum	1 546 926	6 079 736	5 600 558	7 959 794

Selskapet inngår i OMH Optimum Maritime Holdings Ltd sin konsernkonto.

Limit kassakreditt er USD 6 000 000 og selskapene er solidarisk ansvarlige.

Selskapet sin andel av konsernkontoen utgjør kr 4 733 989, og inngår i posten bankinnskudd.

Rentekostnad på konsernkonto utgjør kr 416.

Renteinntekt på konsernkontoen utgjør kroner 176 473.

**Noter****Vestland Management AS****Note 4 Skatt**

Årets skattekostnad	2022	2021
Resultatført skatt på ordinært resultat:		
Betalbar skatt	340 324	1 337 542
Endring i utsatt skattefordel	-136 680	2 985
Skattekostnad ordinært resultat	203 644	1 340 527
Skattepliktig inntekt:		
Resultat før skatt	919 175	6 084 972
Permanente forskjeller	6 480	8 332
Endring i midlertidige forskjeller	621 272	-13 568
Avgitt konsernbidrag	-1 546 926	-6 079 736
Skattepliktig inntekt	1	0
Betalbar skatt i balansen:		
Betalbar skatt på årets resultat	340 324	1 337 542
Betalbar skatt på avgitt konsernbidrag	-340 324	-1 337 542
Sum betalbar skatt i balansen	0	0

Skatteeffekten av midlertidige forskjeller som har gitt opphav til utsatt skatt og utsatte skattefordeler, spesifisert på typer av midlertidige forskjeller

	2022	2021	Endring
Varige driftsmidler	-53 031	-75 759	-22 728
Andre forskjeller	-726 400	-82 400	644 000
Sum	-779 431	-158 159	621 272
Inngår ikke i beregningen av utsatt skatt	0	27 400	27 400
Grunnlag for utsatt skattefordel	-779 431	-130 759	648 672
Utsatt skattefordel (22 %)	-171 475	-28 767	142 708



Noter

Vestland Management AS

Note 5 Egenkapital

	Aksjekapital	Annen egenkapital	Sum egenkapital
Egenkapital Pr. 01.01.2022	100 000	80 733	180 733
Fusjon 17.12.2022		28 914	28 914
Årets resultat		715 531	715 531
Mottatt konsernbidrag		500 000	500 000
Avgitt konsernbidrag (netto)		-1 206 602	-1 206 602
Pr. 31.12.2022	100 000	118 575	218 575

Selskapet har deltatt i mor-datterfusjon med Vestland Regnskap AS som overdragende selskap. Fusjonen er gjennomført til regnskapsmessig og skattemessig kontinuitet med virkning fra 1.1.2022. Fusjonen er foretaksregistrert 20.10.2022.

Note 6 Aksjer i datterselskap

	Eier- /stemmeandel	Balanseført verdi	Resultat 2022	Egenkapital 31.12.2022
Vestland Marine Crew AS - under avvikling	100%	35 570	0	83 343

Selskapene har forretningskontor i Torangsvåg.

Note 7 Fordringer og gjeld

	2022	2021
Fordring med forfall > 1 år	0	0
Langsiktig gjeld med forfall > 5 år	0	0

Bokført verdi eiendeler stilt som sikkerhet for bokført gjeld

	2022	2021
Kundefordringer	4 017 270	2 399 731
Totalt	4 017 270	2 399 731

Selskapet har ikke langsiktig gjeld som forfaller senere enn 5 år etter balansedagen pr 31.12.2022.

Note 8 Bankinnskudd

Innstående midler på skattetrekkkonto (bundne midler) er på kr 495 228.



Noter

Vestland Management AS

Note 9 Aksjonærer

Aksjekapitalen i Vestland Management AS pr. 31.12 består av:

	Antall	Pålydende	Bokført
Ordinære aksjer	100	1 000,0	100 000
Sum	100		100 000

Eierstruktur

De største aksjonærene i % pr. 31.12 var:

	Ordinære	Eierandel	Stemmeandel
OMH Optimum Maritime Holdings Ltd	100	100,0	100,0