



ÅRSREGNSKAPET FOR REGNSKAPSÅRET 2023 - GENERELL INFORMASJON

Enheten

Organisasjonsnummer: 980 244 245
Organisasjonsform: Aksjeselskap
Foretaksnavn: STEAKERS SVALBARD AS
Forretningsadresse: v/Steaker Svalbard AS
Kroa
9170 LONGYEARBYEN

Regnskapsår

Årsregnskapets periode: 01.01.2023 - 31.12.2023

Konsern

Morselskap i konsern: Nei

Regnskapsregler

Regler for små foretak benyttet: Ja
Benyttet ved utarbeidelsen av årsregnskapet til selskapet: Regnskapslovens alminnelige regler

Årsregnskapet fastsatt av kompetent organ

Bekreftet av representant for selskapet: Brynjar Elde
Dato for fastsettelse av årsregnskapet: 12.06.2024

Grunnlag for avgivelse

År 2023: Årsregnskapet er elektronisk innlevert
År 2022: Tall er hentet fra elektronisk innlevert årsregnskap fra 2023

Det er ikke krav til at årsregnskapet m.v. som sendes til Regnskapsregisteret er undertegnet. Kontrollen på at dette er utført ligger hos revisor/enhetens øverste organ. Sikkerheten ivaretas ved at innsender har rolle/rettighet for innsending av årsregnskapet via Altinn, og ved at det bekreftes at årsregnskapet er fastsatt av kompetent organ.

Brønnøysundregistrene, 29.06.2025



Resultatregnskap

Beløp i: NOK	Note	2023	2022
RESULTATREGNSKAP			
Inntekter			
Salgsinntekt		27 099 753	26 143 738
Leieinntekter		781 684	783 230
Gevinst ved avgang driftsmidler			5 717 840
Sum inntekter		27 881 437	32 644 808
Kostnader			
Varekostnad		8 094 636	7 096 132
Lønnskostnad	1	10 612 579	10 206 416
Avskrivning av driftsmidler og immaterielle eiendeler	2	232 026	247 066
Annen driftskostnad		6 491 273	6 123 790
Sum kostnader		25 430 514	23 673 404
Driftsresultat		2 450 923	8 971 404
Finansinntekter og finanskostnader			
Annen renteinntekt		167 370	120 499
Sum finansinntekter		167 370	120 499
Annen rentekostnad		4 216	21 920
Annen finanskostnad		161 062	171 307
Sum finanskostnader		165 278	193 226
Netto finans		2 092	-72 728
Ordinært resultat før skattekostnad		2 453 015	8 898 676
Skattekostnad på resultat	3	392 846	1 423 833
Ordinært resultat etter skattekostnad		2 060 169	7 474 843
Årsresultat		2 060 169	7 474 843
Årsresultat etter minoritetsinteresser		2 060 169	7 474 843
Totalresultat		2 060 169	7 474 843



Resultatregnskap

Beløp i: NOK	Note	2023	2022
Overføringer og disponeringer			
Ordinært utbytte			6 000 000
Avsatt til annen egenkapital	4	2 060 169	1 474 843
Sum overføringer og disponeringer		2 060 169	7 474 843



Balanse

Beløp i: NOK	Note	2023	2022
BALANSE - EIENDELER			
Anleggsmidler			
Immaterielle eiendeler			
Utsatt skattefordel	3		
Varige driftsmidler			
Tomter, bygninger o.a. fast eiendom	2		
Driftsløsøre, inventar o.a. utstyr	2	1 608 392	296 136
Sum varige driftsmidler		1 608 392	296 136
Finansielle anleggsmidler			
Obligasjoner og andre fordringer	5	11 965 877	12 120 384
Sum finansielle anleggsmidler		11 965 877	12 120 384
Sum anleggsmidler		13 574 269	12 416 520
Omløpsmidler			
Varer			
Sum varer		2 106 377	2 203 551
Fordringer			
Kundefordringer		511 526	478 778
Andre kortsiktige fordringer		33 343	749 254
Sum fordringer		544 869	1 228 032
Bankinnskudd, kontanter og lignende			
Bankinnskudd, kontanter o.l.		2 368 733	7 492 983
Sum bankinnskudd, kontanter og lignende		2 368 733	7 492 983
Sum omløpsmidler		5 019 979	10 924 566
SUM EIENDELER		18 594 247	23 341 085

BALANSE - EGENKAPITAL OG GJELD



Balanse

Beløp i: NOK	Note	2023	2022
Egenkapital			
Innskutt egenkapital			
Aksjekapital	6	100 000	100 000
Sum innskutt egenkapital		100 000	100 000
Opptjent egenkapital			
Annen egenkapital		14 705 107	12 644 938
Sum opptjent egenkapital		14 705 107	12 644 938
Sum egenkapital	4	14 805 107	12 744 938
Gjeld			
Langsiktig gjeld			
Utsatt skatt	3	613 022	655 459
Sum avsetninger for forpliktelser		613 022	655 459
Annen langsiktig gjeld			
Sum langsiktig gjeld		613 022	655 459
Kortsiktig gjeld			
Leverandørgjeld		529 890	565 415
Betalbar skatt	3	435 283	625 354
Skyldig offentlige avgifter		249 503	245 488
Utbytte			6 000 000
Annen kortsiktig gjeld		1 961 442	2 504 432
Sum kortsiktig gjeld		3 176 119	9 940 689
Sum gjeld		3 789 141	10 596 148
SUM EGENKAPITAL OG GJELD		18 594 247	23 341 085



Brønnøysundregistrene

ÅRSREGNSKAP FOR REGNSKAPSÅRET 2023 - GENERELL INFORMASJON

Journalnummer: 2024 512433

Enheten

Organisasjonsnummer: 980 244 245
Organisasjonsform: Aksjeselskap
Foretaksnavn: STEAKERS SVALBARD AS
Forretningsadresse: v/Steaker Svalbard AS
Kroa
9170 LONGYEARBYEN

Regnskapsår

Årsregnskapets periode: 01.01.2023 - 31.12.2023

Konsern

Morselskap i konsern: Nei

Regnskapsregler

Regler for små foretak benyttet: Ja
Benyttet ved utarbeidelsen av
årsregnskapet til selskapet: Regnskapslovens alminnelige regler

Årsregnskapet fastsatt av kompetent organ

Bekreftet av representant for selskapet: Brynjar Elde
Dato for fastsettelse av årsregnskapet: 12.06.2024

Grunnlag for avgivelse

År 2023: Årsregnskap er elektronisk innlevert.
År 2022: Tall er hentet fra elektronisk innlevert årsregnskap fra 2023.

Det er ikke krav til at årsregnskapet m.v. som sendes til Regnskapsregisteret er undertegnet. Kontrollen på at dette er utført ligger hos revisor/enhetens øverste organ. Sikkerheten ivaretas ved at innsender har rolle/rettighet for innsending av årsregnskapet via Altinn, og ved at det bekreftes at årsregnskapet er fastsatt av kompetent organ.

Brønnøysundregistrene, 24.06.2024



Organisasjonsnr: 980 244 245
STEAKERS SVALBARD AS

RESULTATREGNSKAP

Beløp i: NOK	Note	2023	2022
RESULTATREGNSKAP			
Inntekter			
Salgsinntekt		27 099 753	26 143 738
Leieinntekter		781 684	783 230
Gevinst ved avgang driftsmidler			5 717 840
Sum inntekter		27 881 437	32 644 808
Kostnader			
Varekostnad		8 094 636	7 096 132
Lønnskostnad	1	10 612 579	10 206 416
Avskrivning av driftsmidler og immaterielle eiendeler	2	232 026	247 066
Annen driftskostnad		6 491 273	6 123 790
Sum kostnader		25 430 514	23 673 404
Driftsresultat		2 450 923	8 971 404
Finansinntekter og finanskostnader			
Annen renteinntekt		167 370	120 499
Sum finansinntekter		167 370	120 499
Annen rentekostnad		4 216	21 920
Annen finanskostnad		161 062	171 307
Sum finanskostnader		165 278	193 226
Netto finans		2 092	-72 728
Ordinært resultat før skattekostnad			
Skattekostnad på resultat	3	392 846	1 423 833
Ordinært resultat etter skattekostnad		2 060 169	7 474 843
Årsresultat		2 060 169	7 474 843
Årsresultat etter minoritetsinteresser		2 060 169	7 474 843
Totalresultat		2 060 169	7 474 843
Overføringer og disponeringer			
Ordinært utbytte			6 000 000
Avsatt til annen egenkapital	4	2 060 169	1 474 843
Sum overføringer og disponeringer		2 060 169	7 474 843





Organisasjonsnr: 980 244 245
STEAKERS SVALBARD AS

BALANSE

Beløp i: NOK	Note	2023	2022
BALANSE - EIENDELER			
Anleggsmidler			
Immaterielle eiendeler			
Utsatt skattefordel	3		
Varige driftsmidler			
Tomter, bygninger o.a. fast eiendom	2		
Driftsløsøre, inventar o. a. utstyr	2	1 608 392	296 136
Sum varige driftsmidler		1 608 392	296 136
Finansielle anleggsmidler			
Obligasjoner og andre fordringer	5	11 965 877	12 120 384
Sum finansielle anleggsmidler		11 965 877	12 120 384
Sum anleggsmidler		13 574 269	12 416 520
Omløpsmidler			
Varer			
Sum varer		2 106 377	2 203 551
Fordringer			
Kundefordringer		511 526	478 778
Andre kortsiktige fordringer		33 343	749 254
Sum fordringer		544 869	1 228 032
Bankinnskudd, kontanter og lignende			
Bankinnskudd, kontanter o. l.		2 368 733	7 492 983
Sum bankinnskudd, kontanter og lignende		2 368 733	7 492 983
Sum omløpsmidler		5 019 979	10 924 566
SUM EIENDELER		18 594 247	23 341 085
BALANSE - EGENKAPITAL OG GJELD			
Egenkapital			
Innskutt egenkapital			
Aksjekapital	6	100 000	100 000
Sum innskutt egenkapital		100 000	100 000



Opptjent egenkapital			
Annen egenkapital		14 705 107	12 644 938
Sum opptjent egenkapital		14 705 107	12 644 938
Sum egenkapital	4	14 805 107	12 744 938
Gjeld			
Langsiktig gjeld			
Utsatt skatt	3	613 022	655 459
Sum avsetninger for forpliktelser		613 022	655 459
Annen langsiktig gjeld			
Sum langsiktig gjeld		613 022	655 459
Kortsiktig gjeld			
Leverandørgjeld		529 890	565 415
Betalbar skatt	3	435 283	625 354
Skyldig offentlige avgifter		249 503	245 488
Utbytte			6 000 000
Annen kortsiktig gjeld		1 961 442	2 504 432
Sum kortsiktig gjeld		3 176 119	9 940 689
Sum gjeld		3 789 141	10 596 148
SUM EGENKAPITAL OG GJELD		18 594 247	23 341 085



Organisasjonsnr: 980 244 245
STEAKERS SVALBARD AS

NOTEOPPLYSNINGER - SELSKAP - alle poster oppgitt i hele tall

Note

Antall årsverk i regnskapsåret
18.00

<u>Sum</u>	<u>Beløp</u>
------------	--------------

<u>Balanseført verdi 31.12.</u>	<u>Varige driftsmidler</u>	<u>Immaterielle eiend.</u>
---------------------------------	----------------------------	----------------------------

Konsernregnskap

Morselskapet sitt navn

Forretningskontor for morselskapet

Begrunnelse for at datterselskap er utelatt fra konsolideringen

<u>Samlet beløp - tilknyttet selskap</u>	<u>Årets</u>	<u>Fjorårets</u>
--	--------------	------------------

<u>Samlet beløp - foretak i samme konsern</u>	<u>Årets</u>	<u>Fjorårets</u>
---	--------------	------------------

<u>Samlet beløp - foretak i samme konsern</u>	<u>Årets</u>	<u>Fjorårets</u>
---	--------------	------------------

<u>Samlet beløp - felles kontrollert virksomhet</u>	<u>Årets</u>	<u>Fjorårets</u>
---	--------------	------------------

<u>Pantstillelse</u>	<u>Beløp</u>
----------------------	--------------

<u>Beholdning av egne aksjer</u>	<u>Antall</u>	<u>Pålydende</u>	<u>Andel av aksjek.</u>
----------------------------------	---------------	------------------	-------------------------



Årsregnskap

2023

Steakers Svalbard AS

Org.nr.:980 244 245



RESULTATREGNSKAP

STEAKERS SVALBARD AS

DRIFTSINNEKTER OG DRIFTSKOSTNADER	Note	2023	2022
Salgsinntekt		27 099 753	26 143 738
Leieinntekter		781 684	783 230
Gevinst ved avgang driftsmidler		0	5 717 840
Sum driftsinntekter		27 881 437	32 644 808
Varekostnad		8 094 636	7 096 132
Lønnskostnad	1	10 612 579	10 206 416
Avskrivning av driftsmidler og immaterielle eiendeler	2	232 026	247 066
Annen driftskostnad		6 491 273	6 123 790
Sum driftskostnader		25 430 514	23 673 404
Driftsresultat		2 450 923	8 971 404
FINANSINNEKTER OG FINANSKOSTNADER			
Annen renteinntekt		167 370	120 499
Annen rentekostnad		4 216	21 920
Annen finanskostnad		161 062	171 307
Resultat av finansposter		2 092	-72 728
Resultat før skattekostnad		2 453 015	8 898 676
Skattekostnad på resultat	3	392 846	1 423 833
Resultat		2 060 169	7 474 843
Årsresultat		2 060 169	7 474 843
OVERFØRINGER			
Avsatt til utbytte		0	6 000 000
Avsatt til annen egenkapital	4	2 060 169	1 474 843
Sum overføringer		2 060 169	7 474 843



BALANSE


STEAKERS SVALBARD AS


EIENDELER	Note	2023	2022
ANLEGGSMIDLER			
VARIGE DRIFTSMIDLER			
Driftsløsøre, inventar o.a. utstyr	2	1 608 392	296 136
Sum varige driftsmidler		1 608 392	296 136
FINANSIELLE DRIFTSMIDLER			
Obligasjoner og andre fordringer	5	11 965 877	12 120 384
Sum finansielle anleggsmidler		11 965 877	12 120 384
Sum anleggsmidler		13 574 269	12 416 520
OMLØPSMIDLER			
Lager av varer og annen beholdning		2 106 377	2 203 551
FORDRINGER			
Kundefordringer		511 526	478 778
Andre kortsiktige fordringer		33 343	749 254
Sum fordringer		544 869	1 228 032
Bankinnskudd, kontanter o.l.		2 368 733	7 492 983
Sum omløpsmidler		5 019 979	10 924 566
Sum eiendeler		18 594 247	23 341 085





BALANSE			
STEAKERS SVALBARD AS			
	Note	2023	2022
EGENKAPITAL OG GJELD			
INNSKUTT EGENKAPITAL			
Aksjekapital	6	100 000	100 000
Sum innskutt egenkapital		100 000	100 000
OPPTJENT EGENKAPITAL			
Annen egenkapital		14 705 107	12 644 938
Sum opptjent egenkapital		14 705 107	12 644 938
Sum egenkapital	4	14 805 107	12 744 938
GJELD			
AVSETNING FOR FORPLIKTELSE			
Utsatt skatt	3	613 022	655 459
Sum avsetning for forpliktelser		613 022	655 459
ANNEN LANGSIKTIG GJELD			
KORTSIKTIG GJELD			
Leverandørgjeld		529 890	565 415
Betalbar skatt	3	435 283	625 354
Skyldig offentlige avgifter		249 503	245 488
Utbytte		0	6 000 000
Annen kortsiktig gjeld		1 961 442	2 504 432
Sum kortsiktig gjeld		3 176 119	9 940 689
Sum gjeld		3 789 141	10 596 148
Sum egenkapital og gjeld		18 594 247	23 341 085

Tromsø, 12.06.2024
Styret i Steakers Svalbard AS


Brynjar Elde
Styreleder


Odd-Terje Gangstø Elde
Styremedlem


Tormod Harila
Styremedlem


Jørn Kjetil Hansen
Daglig leder



Steakers Svalbard AS

NOTER PR. 31.12.2023

Regnskapsprinsipper

Årsregnskapet er satt opp i samsvar med regnskapsloven og god regnskapsskikk for små foretak.

Inntektsføring

Inntektsføring av varer skjer ved levering.

Hovedregel for vurdering og klassifisering av eiendeler og gjeld.

Eiendeler bestemt til varig eie eller bruk er klassifisert som anleggsmidler. Andre eiendeler er klassifisert som omløpsmidler. Fordringer som skal tilbakebetales innen et år fra etableringstidspunktet er uansett klassifisert som omløpsmidler. Ved klassifisering av kortsiktig og langsiktig gjeld er analoge kriterier lagt til grunn.

Varige driftsmidler

Varige driftsmidler er vurdert til historisk kostpris etter fradrag for avskrivninger. Avskrivningene er beregnet på grunnlag av kostpris og fordelt lineært over antatt økonomisk levetid.

Varer

Varer er vurdert til det laveste av kostpris (etter FIFO-prinsippet) og netto salgsverdi.

Fordringer

Kundefordringer er ført opp etter fradrag for avsetning til forventede tap. Avsetning til tap er gjort på grunnlag av individuell vurdering av fordringene. I tillegg er det foretatt en generell avsetning for å dekke tapsrisiko som ikke var kjent på vurderings-tidspunktet.

Skatter

Skattene kostnadsføres når de påløper, dvs. at skattekostnaden er knyttet til det regnskapsmessige resultatet før skatter. Skattekostnaden består av betalbar skatt (skatt på årets skattepliktige inntekt) og endring i (netto) utsatt skatt/utsatt skattefordel. Utsatt skatt/skattefordel i balansen beregnes på grunnlag av midlertidige forskjeller mellom regnskapsmessige og skattemessige verdier. Årsaken til at utsatt skatt/utsatt skattefordel oppstår er ulik periodisering av det regnskapsmessige og det skattemessige resultatet.

Note 1 Lønnskostnader, antall ansatte.

Lønnskostnader	2023	2022
Lønninger	10 229 764	9 885 604
Pensjonskostnader	305 533	154 347
Andre ytelser	77 282	166 464
Sum	10 612 579	10 206 416

Gjennomsnittlig antall årsverk: 18



Steakers Svalbard AS

NOTER PR. 31.12.2023

Note 2 Anleggsmidler

	Driftsløpsøre, inventar ol.	Sum
Anskaffelseskost pr. 01.01.23	1 790 090	1 790 090
+ Tilgang kjøpte driftsmidler	1 544 282	1 544 282
= Anskaffelseskost 31.12.23	3 334 372	3 334 372
Akkumulerte avskrivninger 31.12.23	1 725 980	1 725 980
= Bokført verdi 31.12.23	1 608 392	1 608 392
Årets ordinære avskrivninger	232 026	232 026
Økonomisk levetid	3-10 år	

Note 3 Skatt

Årets skattekostnad	2023	2022
Resultatført skatt på ordinært resultat:		
Betalbar skatt	435 283	625 354
Endring i utsatt skatt	-42 437	798 479
Skattekostnad ordinært resultat	392 846	1 423 833
Skattepliktig inntekt:		
Resultat før skatt	2 453 015	8 898 676
Permanente forskjeller	2 272	276
Endring i midlertidige forskjeller	265 229	-4 990 488
Skattepliktig inntekt	2 720 516	3 908 464
Betalbar skatt i balansen:		
Betalbar skatt på årets resultat	435 283	625 354
Sum betalbar skatt i balansen	435 283	625 354

Skatteeffekten av midlertidige forskjeller som har gitt opphav til utsatt skatt og utsatte skattefordeler, spesifisert på typer av midlertidige forskjeller

	2023	2022	Endring
Varige driftsmidler	484 729	414 101	-70 627
Fordringer	-10 386	-32 119	-21 733
Gevinst – og tapskonto	812 330	1 015 412	203 082
Avsetninger mv	2 528 838	2 528 838	0
Pensjonspremie/- forpliktelse	15 877	170 384	154 507
Sum	3 831 387	4 096 616	265 229
Grunnlag for utsatt skatt	3 831 387	4 096 616	265 229
Utsatt skatt (16 %)	613 022	655 459	42 437

Note 4 Egenkapital

	Aksjekapital	Annen egenkapital	Sum
Pr. 01.01.2023	100 000	12 644 938	12 744 938
Årets resultat	0	2 060 169	2 060 169
Pr. 31.12.2023	100 000	14 705 107	14 805 107

Steakers Svalbard AS

NO 980 244 245

Side 5



Steakers Svalbard AS

NOTER PR. 31.12.2023

Note 5 Obligasjoner og andre fordringer

Kr. 11 950 000 av posten er forventet forsikringsoppgjør for totalskadet bygning.

Note 6 Aksjonærer

AKSJEKAPITALEN I STEAKERS SVALBARD AS PR. 31.12 BESTÅR AV:

	<u>Antall</u>	<u>Pålydende</u>	<u>Bokført</u>
Ordinære aksjer	100	1 000,0	100 000
Sum	100		100 000

EIERSTRUKTUR

De største aksjonærene i % pr. 31.12 var:

	<u>Ordinære</u>	<u>Eierandel</u>	<u>Stemmeandel</u>
Brynjar Invest AS	51	51,0	51,0
Harila Invest AS	49	49,0	49,0
Totalt antall aksjer	100	100,0	100,0



JEK Revisjon AS

UAVHENGIG REVISORS BERETNING Til generalforsamlingen i Steakers Svalbard AS

Konklusjon

Vi har revidert årsregnskapet for Steakers Svalbard AS som viser et overskudd på kr 2 060 169. Årsregnskapet består av balanse per 31. desember 2023, resultatregnskap for regnskapsåret avsluttet per denne datoen og noter til årsregnskapet, herunder et sammendrag av viktige regnskapsprinsipper.

Etter vår mening

- oppfyller årsregnskapet gjeldende lovkrav, og
- gir årsregnskapet et rettviseende bilde av selskapets finansielle stilling per 31. desember 2023 og av dets resultater for regnskapsåret avsluttet per denne datoen i samsvar med regnskapslovens regler og god regnskapsskikk i Norge.

Grunnlag for konklusjonen

Vi har gjennomført revisjonen i samsvar med International Standards on Auditing (ISA-ene). Våre oppgaver og plikter i henhold til disse standardene er beskrevet nedenfor under Revisors oppgaver og plikter ved revisjonen av årsregnskapet. Vi er uavhengige av selskapet i samsvar med kravene i relevante lover og forskrifter i Norge og International Code of Ethics for Professional Accountants (inkludert internasjonale uavhengighetsstandarder) utstedt av International Ethics Standards Board for Accountants (IESBA-reglene), og vi har overholdt våre øvrige etiske forpliktelser i samsvar med disse kravene. Innhentet revisjonsbevis er etter vår vurdering tilstrekkelig og hensiktsmessig som grunnlag for vår konklusjon.

Ledelsens ansvar for årsregnskapet

Styret og daglig leder (ledelsen) er ansvarlig for å utarbeide årsregnskapet og for at det gir et rettviseende bilde i samsvar med regnskapslovens regler og god regnskapsskikk i Norge. Ledelsen er også ansvarlig for slik intern kontroll som den finner nødvendig for å kunne utarbeide et årsregnskap som ikke inneholder vesentlig feilinformasjon, verken som følge av misligheter eller utilsiktede feil.

Ved utarbeidelsen av årsregnskapet må ledelsen ta standpunkt til selskapets evne til fortsatt drift og opplyse om forhold av betydning for fortsatt drift. Forutsetningen om fortsatt drift skal legges til grunn for årsregnskapet så lenge det ikke er sannsynlig at virksomheten vil bli avvirket.

Revisors oppgaver og plikter ved revisjonen av årsregnskapet

Vårt mål er å oppnå betryggende sikkerhet for at årsregnskapet som helhet ikke inneholder vesentlig feilinformasjon, verken som følge av misligheter eller utilsiktede feil, og å avgi en revisjonsberetning som inneholder vår konklusjon. Betryggende sikkerhet er en høy grad av sikkerhet, men ingen garanti for at en revisjon utført i samsvar med ISA-ene, alltid vil avdekke vesentlig feilinformasjon.

Godkjent revisjonsselskap – Autorisert regnskapsførerselskap
Ejvjenveien 118, 9024 Tomasjord -Telefon 907 89 751 – E-post: jan@jekrevisjon.no - NO 926 756 524 MVA
Medlem av Den norske Revisorforening



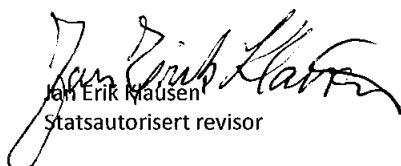
JEK Revisjon AS

Feilinformasjon kan oppstå som følge av misligheter eller utilsiktede feil. Feilinformasjon er å anse som vesentlig dersom den enkeltvis eller samlet med rimelighet kan forventes å påvirke de økonomiske beslutningene som brukerne foretar på grunnlag av årsregnskapet.

For videre beskrivelse av revisors oppgaver og plikter vises det til <https://revisorforeningen.no/revisjonsberetninger>

Tromsø, 12. juni 2024

JEK Revisjon AS


Jan Erik Haugen
Statsautorisert revisor